Description des connecteurs

Comment lire une nomenclature

Les nomenclatures reprennent et décrivent tous les connecteurs utilisés sur les câblages du véhicule.
Chaque nomenclature donne :

- une représentation graphique du connecteur, ainsi que le remplissage des alvéoles du connecteur;
- la liste des fils liés au connecteur avec leur localisation dans les alvéoles.

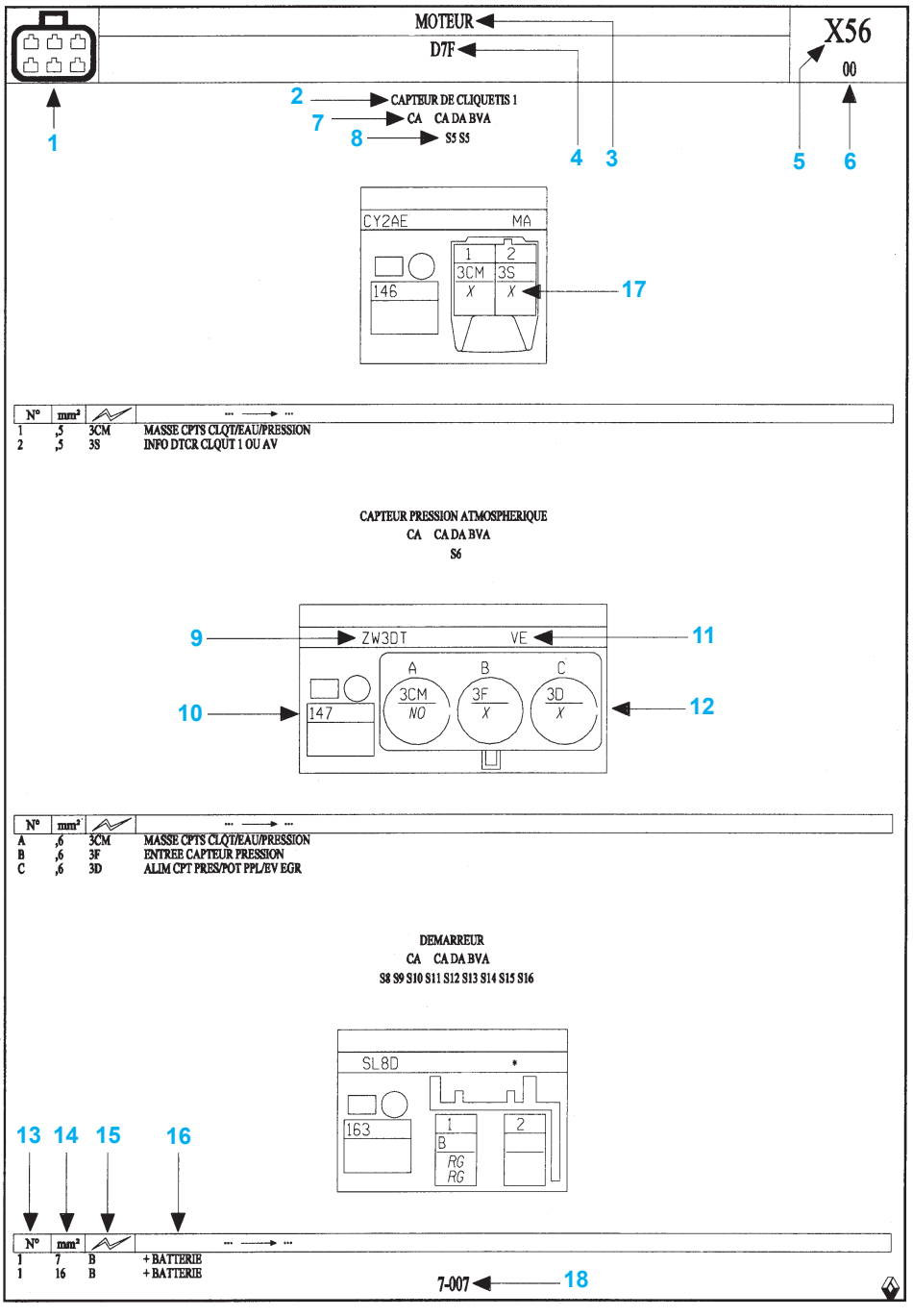

1	Symbole des planches nomenclatures
2	Désignation du connecteur
3	Désignation du câblage
4	Critère général de la planche
5	Famille véhicule
6	Millésime en cours
7	Critère particulier du connecteur
8	N° du passage câblage ou le connecteur sera localisé
9	Codification du connecteur (seulement pour la fabrication)
10	N° d'appareil
11	Couleur du connecteur
12	Représentation graphique du connecteur
13	N° d'alvéole utilisé
14	Section du fil présent dans l'alvéole
15	Code liaison du fil (sera utilisé lorsque le marquage des fils sera appliqué)
16	Désignation de la fonction du fil
17	La croix indique la présence d'un fil dans l'alvéole, deux croix = deux fils. Dans les nouvelles nomenclatures, seules les couleurs de fils avec état fondamental sont représentées (Rouge, Jaune, Noir, Bleu). On indique la présence de fils d'une autre couleur par une croix dans l'alvéole
18	N° de Chapitre et N° de planche

Index des connecteurs et raccordements

N° ORGANE CONNECTEUR	N° PLANCHES CONNECTEUR	N° PASSAGE CABLAGE
101	017-018	S8
103	137-138-139-140-141-142-143-144	S25-S26-S28-S30-S31
105	017	S3
119	145-146-147-148	S23-S24-S26-S28-S30-S31
120	149-151-152-153-154-156-157-158-159-160-161-162-163-164-165-166-167-168-169-170-171	S3-S23-S24-S26-S28-S29-S30-S31
129	018-019	S8
130	288-289	S17
131	294-295-300	S16
133	323-328-329	S15
134	300-301-310	S14
135	302-303	S14
138	288-289	S17
139	294-295-304	S16
140	303-304-305	S5-S14
141	324-325-326	S15
143	011	S2
145	019-020	S5
146	172-173-174	S26-S28
147	172-173-174-175	S26-S28-S31
149	172-173-174-175-176-177-178	S28-S29-S30-S31
150	020-021	S20
151	021-022	S18
152	001	S4
153	021-022	S4
160	023-024	S5
162	179	S31
163	180	S24-S25-S26-S27-S28-S29-S30
166	134	S22
167	134	S22
168	023-024	S7
169	176-177-178	S30
171	179-181-182-183-184-185-186	S26-S28-S30-S31
172	025-026	S20-S21
173	026-027	S18-S19
174	026-027	S21
175	028-029	S19
176	009	S2
177	009	S1
189	290	S17
190	296-304	S16
191	306-325	S15

N° ORGANE CONNECTEUR	N° PLANCHES CONNECTEUR	N° PASSAGE CABLAGE
192	307-326	S14
193	181-182-183-184-185-186	S26-S28-S29-S30
194	181-182-183-184-185-186-187	S26-S28-S30-S31
195	188-189-190-191-192-193	S26-S28-S30
196	187-188-189-190-191-192-193	S26-S28-S30-S31
198	194	S31
199	002	S20
201	290-291	S17
202	296-297-307	
203	308	S14
204	325-327	S15
207	028-029	S3-S6-S16
209	030-031	S5
211	134	S22
212	030-031	S3-S5
219	009	S2
224	195-196-197	S24-S26-S28
225	032-033	S8
226	010	S1-S2-S3
227	010-011	S1-S2
239	309-310	S14
240	324-328-329	S15
241	032-033	S5
242	195-196-197	S27-S29
243	189-192-193-194-198-199-200	S26-S28-S30-S31
244	198-199-200-201-202-203-204	S28-S29-S30-S31
247	034-035-036-037	S6
257	180-205-206-207-208	S24-S30
260	038-039-040-041-042-043	S7
261	043-044-045-046-047	S19
262	015-016-201-205-206-207-208-209-210-211	S26-S28-S30-S31
267	047-048	S7
268	049-050	S5
272	209-210-211	S26-S28
321	209-210-211-212-213-214	S26-S28-S30
325	050-051	S5
338	212-213-214	
360	051-052	S5

N° ORGANE CONNECTEUR	N° PLANCHES CONNECTEUR	N° PASSAGE CABLAGE
363	052-053	S5
364	052-053	S5
365	053-054	S6-S7
366	054-055	S5
369	215-216	S26
371	215-216-217	S26-S28
411	215-216-217-218-219-220-221-222	S26-S28-S30-S31
419	055-056-057-058-059	S7-S15
436	223-224	
438	012	S1
449	220-221-222	S30
475	057-060	S7
506	060-061	S8
509	060-061	S19
523	306-308	S14
524	327-330	S15
525	291	S17
526	297	S16
537	012-013	S1
538	013-014	S2
540	062-063	
554	008	S18
560	135	S22
562	062-063-064	S5
583	064-065	S5
597	065-066-067-068-225-227-229-231-233-235-237-239	S1-S3-S4-S23-S24-S25-S26-S27-S28-S30-S31
639	135	S22
645	067-069-070-071-072-073-074-075-076-077-078-079-080-081-082-083-084	S3-S4-S5-S18-S24-S26-S28-S30-S31
662	085-338	S7
675	084-085-086-087	S5
677	014	S2
689	086-087	S5
693	088-089	S5
710	088-089	S8
723	241-242-243-244-245-246-247	
746	243-246-247	S18-S30
754	242-245-248-249-250-251	S24-S26-S28-S30-S31-S33
756	90-91-92-93	S6-S7-S8-S9-S11
765	250	
768	249	S31-S32
779	252-253-254-	S31-S33

N° ORGANE CONNECTEUR	N° PLANCHES CONNECTEUR	N° PASSAGE CABLAGE
	255	
799	252-255-256-257	S24-S30
819	256-257-258	S30
821	135	S22
822	136	S22
844	094-095	S21
887	241-244-254	S26-S29
921	094-095	S6-S8
972	096	S8
989	097-098	S4
1013	259	S28
1028	098-099	S18
1029	099-100	S20
1032	256-257-258	S30
1057	099-100	S5
1060	253-258-260-261	S26-S28-S30-S31-S33
1066	262-263-264	S30
1071	261-262-263-264-265	S26
1075	263-264	S30
1076	259-265-266-267	S26-S28-S31
1077	267-268-269	S26-S28
1078	268-269-270	S26-S28
1079	270-271-272	S26-S28
1080	271-272-273	S26-S28
1081	101-102	S5
1082	103-104	S8
1083	330-331	S15
1084	306-311	S14
1085	292	S17
1086	298	S16
1087	103-104	S8
1088	105-106	S5
1091	105-106	S3
1094	107-108	S3
1099	292-298	S16-S17
1101	107-108	S18-S19
1102	109-110	S20-S21
1105	262-274-275	S30
1106	109-110	S8
1107	111-112	
1109	274-276-277-278	S26-S28
1111	111-112	S6
1112	113-114	S7
1114	113-114	S6
1118	115-116	S7
1119	115-116	S5
1122	312-314	S14
1123	332-334	S15
1125	117-118	
1127	338	

N° ORGANE CONNECTEUR	N° PLANCHES CONNECTEUR	N° PASSAGE CABLAGE
1129	119-120	S8
1132	292	S17
1133	298-316	S16
1140	260-266-273-275	S5-S25-S30-S31-S33
1150	274-275-276-277-278-279	S26-S28-S30
1167	280	S24
1168	316	S14
1169	317	S14
1170	317-318	S14
1171	318-319	
1172	319-320-321	
1184	119-120	S3
1216	121-122	S5-S14
1217	003	S20
1218	004	
1219	004	S21-S22
1220	005	S22
1221	005	S22
1222	006-121-122	S21
1223	123-124	S21
1225	320-321	
1226	336-337	S15
1228	293-299	S16-S17
1272	123-124	S6
1303	125	S7
1305	281	S31-S32
1306	281	S31
1310	282	S31
1312	282	S31
1314	283	S31
1316	283	S31
1318	287	S6
1319	287	S6
1320	287	S6
1322	136	S22
1323	007	S18
1382	124-125	S19
1384	126-127	S19
1387	126-127	S6
1392	321-322	S14
1393	336-337	S15
1394	299	S16
1395	293	S17
1398	126-127	S8
1412	128-129	S19
1421	128-129	S19
1422	130-131	
1440	130-131	
1441	132-133	
1463	284	S31
1464	284	S31
1465	285	S31-S32
1466	285	S31

N° ORGANE CONNECTEUR	N° PLANCHES CONNECTEUR	N° PASSAGE CABLAGE
1467	286	S32
R20	339	S32
R21	340	S24-S31
R37	341	S32
R65	341	S24
R99	342-343-344	S8
R111	345	S6
R115	346	S24
R153	346-347-348-349-350-351-352-353-354-355	S5-S14-S16
R154	356-357-358-359-360-361-362	S7-S15-S17-S20
R155	363-365-367-369-371-373	S16-S18-S19
R156	375-377-379-381-383-385	S7-S17-S20-S21
R157	387-388-389	S19-S22
R183	389-390	S4
R224	390	S31
R229	390	S2
R251	391	S8
R260	392-393	S5-S13
R262	394-395-396-397-398-399-400-401-402-403-404-405-406-407-408	S3-S23-S24-S26-S28-S30-S31
R265	409-410-411-412-413	S1-S3
R282	413	
R292	414	S7
R300	414	S24
R315	415	S18
R316	416-417-418	
R325	418	S19
R326	419	
R334	419	S8-S11-S12
R335	420	S9-S10
R349	421	
R350	422	S20
R351	423-424	



CABLAGE ADDITIONNEL ANTIBLOCAGE DES ROUES	X81
J81	02

CAPTEUR ROUE AVANT DROIT
V4Y
S4

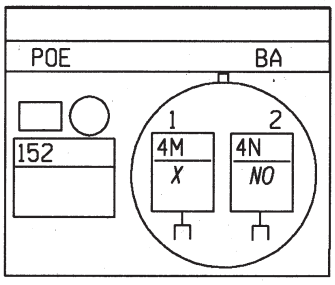

N°	mm²		... → ...
1	.5	4M	SIGNAL CAPTEUR ROUE AVANT DROIT
2	.5	4N	+CAPTEUR ROUE AVANT DROIT

CAPTEUR ROUE AVANT DROIT
SAUF V4Y
S4

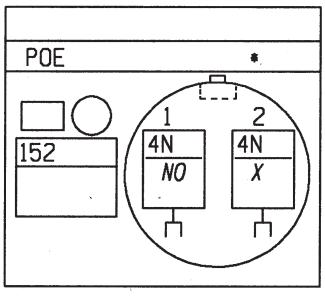

N°	mm²		... → ...
1	.5	4M	SIGNAL CAPTEUR ROUE AVANT DROIT
2	.5	4N	+CAPTEUR ROUE AVANT DROIT

7-001



CABLAGE ADDITIONNEL ANTIBLOCAGE DES ROUES

J81

X81

02

JAUGE À CARBURANT
DIESEL/GDFROI
S20

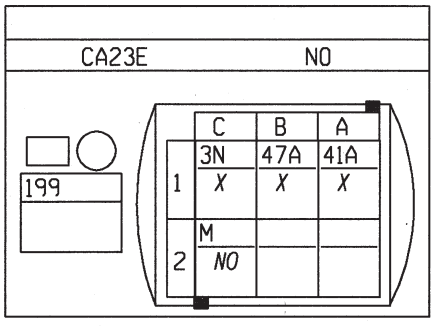

N°	mm²		... → ...
A1	.6	41A	SIGNAL+ JAUGE NIVEAU CARBURANT
B1	.6	47A	- JAUGE NIVEAU CARBURANT
C1	2	3N	+ POMPE CARBURANT
C2	2	M	MASSE

CABLAGE ADDITIONNEL ANTIBLOCAGE DES ROUES

J81

X81

02

BOITIER ELECTRIQUE FREIN PARKING AUTOMATIQUE
DIESEL/GDFROI
S20

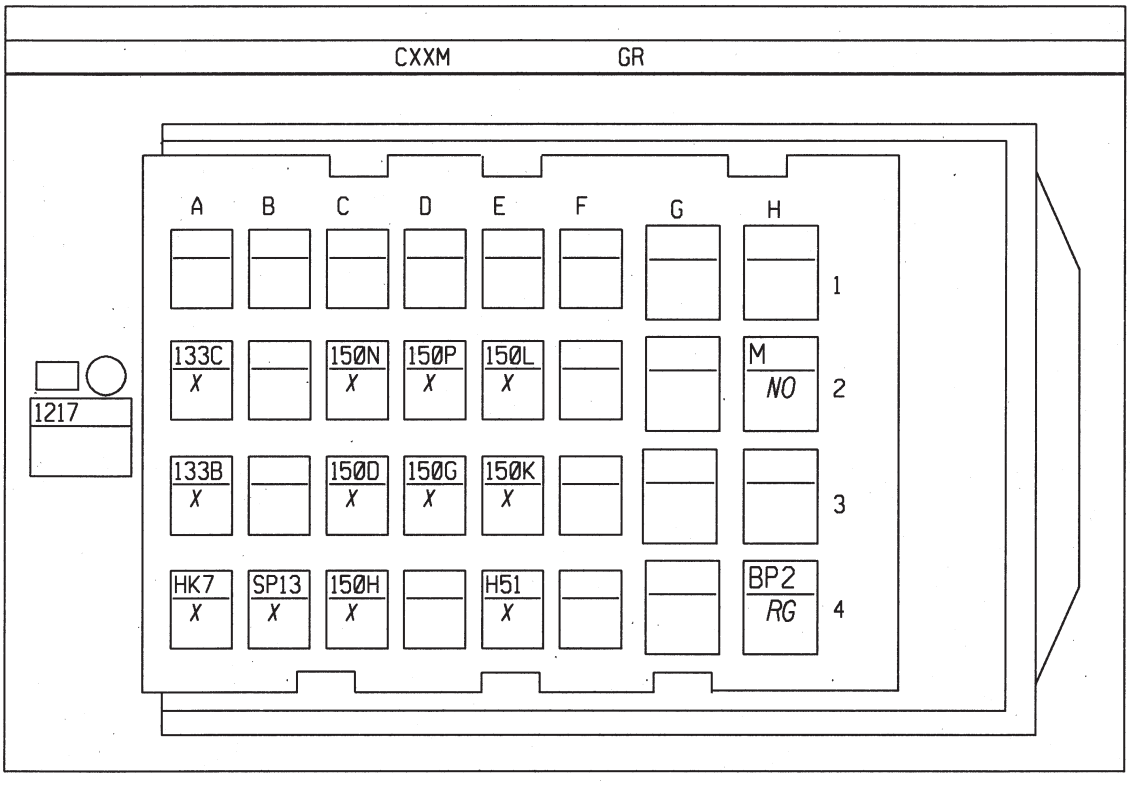

N°	mm²		... → ...
A2	.6	133C	SIGNAL CANL TABLEAU BORD > UNITE CENTRALE ELECTRIQUE
C2	.6	150N	SIGNAL ACTIONNEUR FREIN DYNAMIQUE
D2	.6	150P	-ACTIONNEUR FREIN DYNAMIQUE
E2	.6	150L	-CAPTEUR EMBRAYAGE
H2	2	M	MASSE
A3	.6	133B	SIGNAL CANH TABLEAU BORD > UNITE CENTRALE ELECTRIQUE
C3	.6	150D	COMMANDE SERRAGE STATIQUE
D3	.6	150G	COMMANDE DESSERRAGE STATIQUE
E3	.6	150K	SIGNAL CAPTEUR EMBRAYAGE
A4	.35	HK7	SIGNAL DIAGNOSTIQUE K 2000
B4	.6	SP13	+ SERVITUDE PROTEGE> FUSIBLE VERROU COLONNE DIRECTION
C4	.6	150H	COMMANDE VOYANT SERRAGE
E4	.6	H51	INFERIEUR PEDALE EMBRAYAGE
H4	2	BP2	+ BATTERIE PROTEGE ARRET FIXE ESSUIE-VITRE AVANT

7-003

CABLAGE SOUS CAISSE

J81

X81

02

CAPTEUR DÉTECTION ARRIERE EXTÉRIEUR GAUCHE AIDE AU PARKING

RDPROX

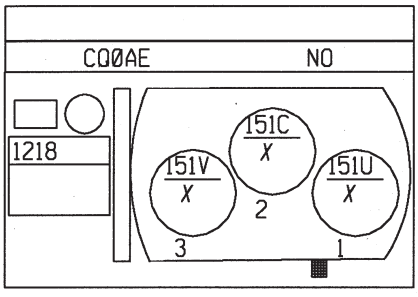

N°	mm²		... → ...
1	.35	151U	+CAPTEUR EXTERIEUR
2	.35	151C	SIGNAL CAPTEUR ARRIERE GAUCHE EXTERIEUR
3	.35	151V	-CAPTEUR EXTERIEUR

CAPTEUR DÉTECTION ARRIERE EXTÉRIEUR AIDE AU PARKING

RDPROX

S21-S22

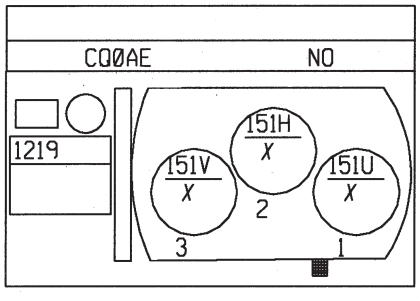

N°	mm²		... → ...
1	.35	151U	+CAPTEUR EXTERIEUR
2	.35	151H	SIGNAL CAPTEUR ARRIERE DROIT EXTERIEUR
3	.35	151V	-CAPTEUR EXTERIEUR

7-004



CABLAGE SOUS CAISSE

J81

X81

02

CAPTEUR DÉTECTION ARRIERE INTÉRIEUR AIDE AU PARKING

RDPROX

S22

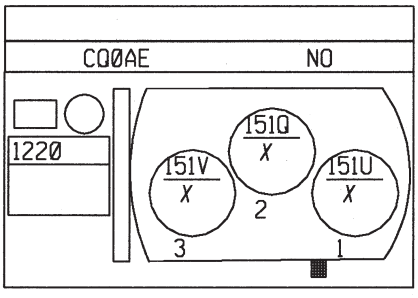

N°	mm²		... → ...
1	.35	151U	+CAPTEUR EXTERIEUR
2	.35	151Q	SIGNAL CAPTEUR ARRIERE DROIT INTERIEUR
3	.35	151V	-CAPTEUR EXTERIEUR

CAPTEUR DÉTECTION ARRIERE INTÉRIEUR GAUCHE AIDE PARKING

RDPROX

S22

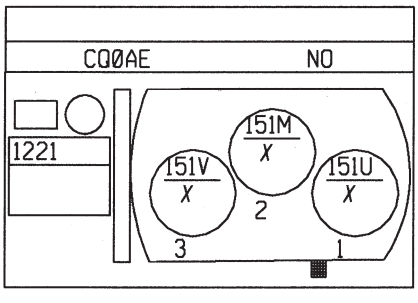

N°	mm²		... → ...
1	.35	151U	+CAPTEUR EXTERIEUR
2	.35	151M	SIGNAL CAPTEUR ARRIERE GAUCHE INTERIEUR
3	.35	151V	-CAPTEUR EXTERIEUR

CABLAGE SOUS CAISSE

J81

X81

02

UNITE DE CONTROLE ELECTRIQUE AIDE AU PARKING

RDPROX

S21

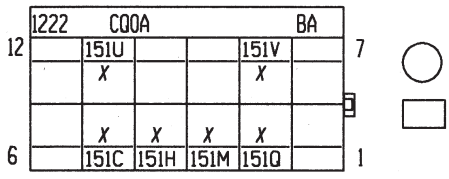

N°	mm²		··· → ···
2	.35	151Q	SIGNAL CAPTEUR ARRIERE DROIT INTERIEUR
3	.35	151M	SIGNAL CAPTEUR ARRIERE GAUCHE INTERIEUR
4	.35	151H	SIGNAL CAPTEUR ARRIERE DROIT EXTERIEUR
5	.35	151C	SIGNAL CAPTEUR ARRIERE GAUCHE EXTERIEUR
8	.35	151V	-CAPTEUR EXTERIEUR
11	.35	151U	+CAPTEUR EXTERIEUR

7-006



CABLAGE SOUS CAISSE

J81

X81

02

BOITIER INFORMATION PRESSION PNEUMATIQUE

DPRPN

S18

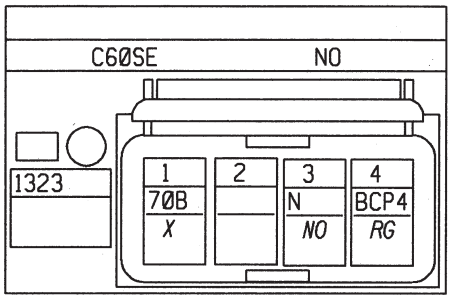

N°	mm²		... → ...
1	.75	70B	SIGNAL TRANSMISSION RADIO FREQUENCE SOUS PRESSION DES PNEUMATIQUES
3	.75	N	MASSE ELECTRONIQUE
4	.75	BCP4	+ BATTERIE COUPE-CIRCUIT PROTEGE FUSIBLE MEMOIRES

7-007



CABLAGE CAPTEUR CORRECTION EN SITE LAMPES A DECHARGE

J81

X81

02

CAPTEUR NIVEAU VÉHICULE ARRIÈRE GAUCHE
LADECH
S18

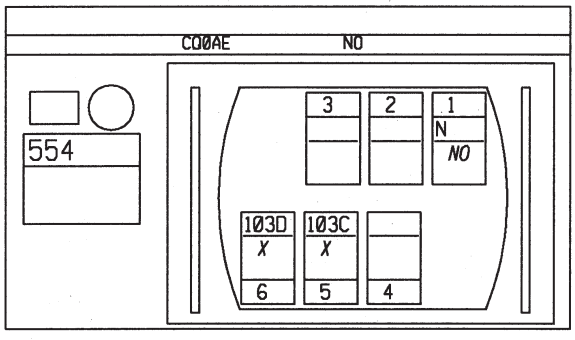

N°	mm²		... → ...
1	.6	N	MASSE ELECTRONIQUE
5	.6	103C	+CAPTEUR POTENTIOMETRE ARRIERE GAUCHE
6	.6	103D	ENTRE CAPTEUR POTENTIOMETRE ARRIERE GAUCHE

	CABLAGE FACE AVANT J81	X81 02

FEU BROUILLARD AVANT DROIT
SLDECH LADECH LADECH/GDFROI
S2

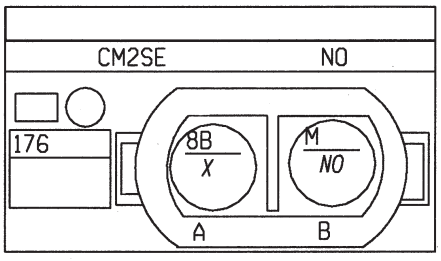

N°	mm²		... → ...
A	1.5	8B	+ FEUX BROUILLARD AVANT > RELAIS
B	1.5	M	MASSE

FEU BROUILLARD AVANT GAUCHE
SLDECH LADECH LADECH/GDFROI
S1

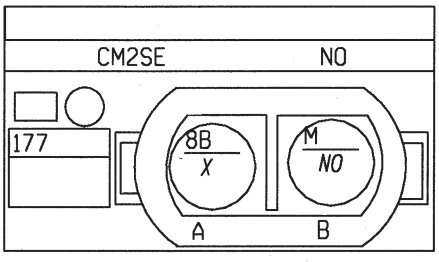

N°	mm²		... → ...
A	1.5	8B	+ FEUX BROUILLARD AVANT > RELAIS
B	1.5	M	MASSE

POMPE LAVE PROJECTEURS
LADECH LADECH/GDFROI
S2

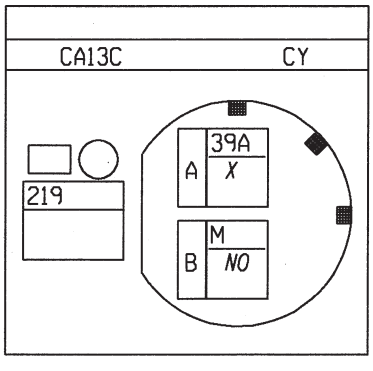

N°	mm²		... → ...
A	2	39A	COMMANDE+ POMPE LAVE-PROJECTEURS
B	2	M	MASSE

7-009



CABLAGE FACE AVANT

J81

X81

02

PROJECTEUR DROIT

SLDECH LADECH LADECH/GDFROI

S1-S2-S3

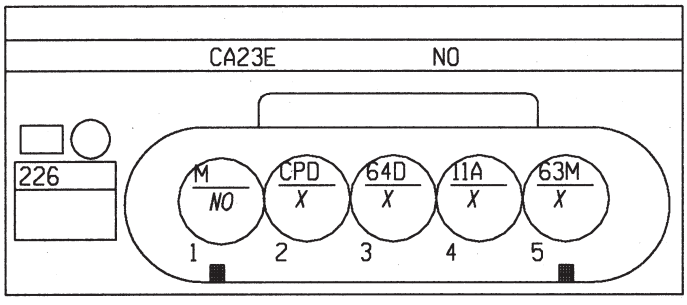

N°	mm²		··· → ···
1	1.5	M	MASSE
2	1.5	CPD	+ FEUX CROISEMENT PROTEGE DROIT
3	.75	64D	COMMANDE FEUX INDICATEURS DIRECTION DROIT
4	1.5	11A	COMMANDE+ FEUX ROUTE
5	.75	63M	COMMANDE+ LANTERNE AVANT DROIT > BOITIER DEFIL (DEFAILLANCE DES LAMPES)

PROJECTEUR GAUCHE

SLDECH LADECH

S1-S2

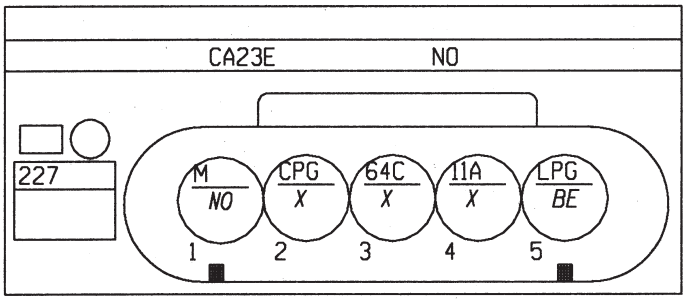

N°	mm²		··· → ···
1	1.5	M	MASSE
2	1.5	CPG	+ FEUX CROISEMENT PROTEGE GAUCHE
3	.75	64C	COMMANDE FEUX INDICATEURS DIRECTION GAUCHE
4	1.5	11A	COMMANDE+ FEUX ROUTE
5	.75	LPG	+ FEU DE POSITION GAUCHE PROTEGE



CABLAGE FACE AVANT

J81

X81

02

PROJECTEUR GAUCHE
LADECH/GDFROI
S1-S2

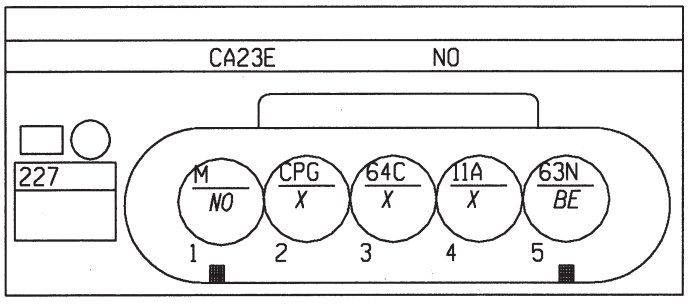

N°	mm²		··· → ···
1	1.5	M	MASSE
2	1.5	CPG	+ FEUX CROISEMENT PROTEGE GAUCHE
3	.75	64C	COMMANDE FEUX INDICATEURS DIRECTION GAUCHE
4	1.5	11A	COMMANDE+ FEUX ROUTE
5	.75	63N	COMMANDE+ LANTERNE AVANT GAUCHE > BOITIER DEFIL (DEFAILLANCE DES LAMPES)

CAPTEUR MINI LAVE VITRE
SLDECH LADECH LADECH/GDFROI
S2

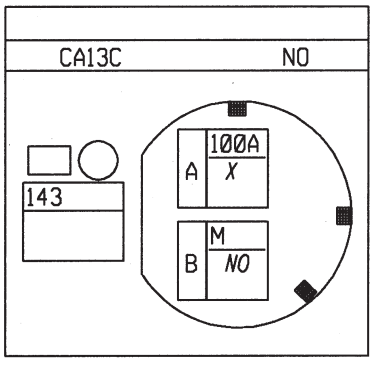

N°	mm²		··· → ···
A	.75	100A	COMMANDE- VOYANT MINIMUM LAVE-VITRE
B	.75	M	MASSE

7-011



CABLAGE FACE AVANT	X81
J81	02

CONTACTEUR CAPOT MOTEUR
SLDECH LADECH/GDFROI
S1

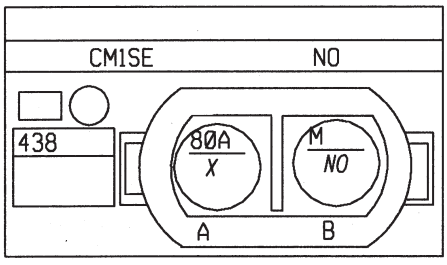

N°	mm²		... → ...
A	.75	80A	SIGNAL- CONTACT CAPOT MOTEUR
B	.35	M	MASSE

MOTEUR CORRECTEUR PROJECTEUR GAUCHE
LADECH LADECH/GDFROI
S1

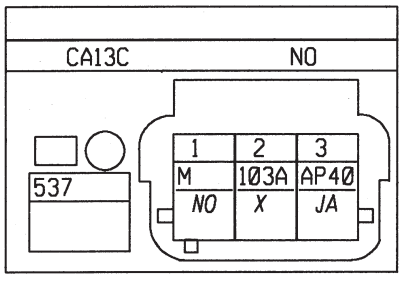

N°	mm²		... → ...
1	.75	M	MASSE
2	.75	103A	COMMANDE POSITIONNEMENT PROJECTEURS
3	.75	AP40	+ APRES CONTACT PROTEGE FUSIBLE ACCESSOIRE

7-012



CABLAGE FACE AVANT

J81

X81

02

MOTEUR CORRECTEUR PROJECTEUR GAUCHE
SLDECH
S1

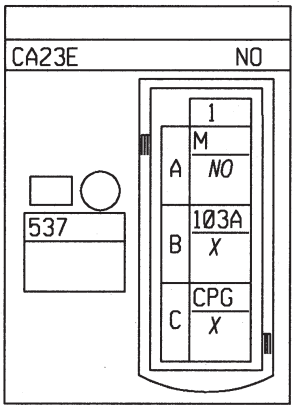

N°	mm²		... → ...
A1	.5	M	MASSE
B1	.5	103A	COMMANDE POSITIONNEMENT PROJECTEURS
C1	.5	CPG	+ FEUX CROISEMENT PROTEGE GAUCHE

MOTEUR CORRECTEUR PROJECTEUR DROIT
LADECH LADECH/GDFROI
S2

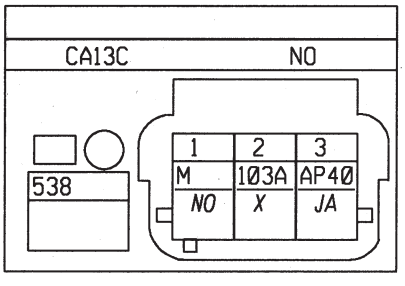

N°	mm²		... → ...
1	.75	M	MASSE
2	.75	103A	COMMANDE POSITIONNEMENT PROJECTEURS
3	.75	AP40	+ APRES CONTACT PROTEGE FUSIBLE ACCESSOIRE

7-013



CABLAGE FACE AVANT

J81

X81

02

MOTEUR CORRECTEUR PROJECTEUR DROIT
SLDECH
S2

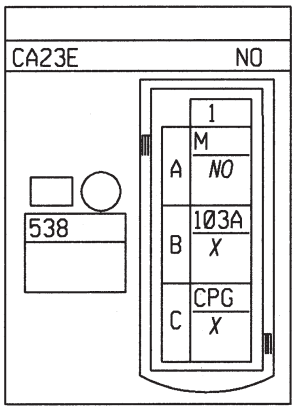

N°	mm²		··· → ···
A1	.5	M	MASSE
B1	.5	103A	COMMANDE POSITIONNEMENT PROJECTEURS
C1	.5	CPG	+ FEUX CROISEMENT PROTEGE GAUCHE

POMPE LAVE VITRE BIDIRECTIONNELLE AVANT ET ARRIÈRE
SLDECH LADECH LADECH/GDFROI
S2

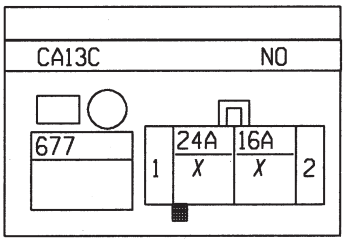

N°	mm²		··· → ···
1	.75	24A	COMMANDE+ POMPE LEVE-VITRE ARRIERE
2	.75	16A	COMMANDE+ POMPE LAVE-VITRE AVANT

7-014



CABLAGE GROUPE MOTOVENTILATEUR

J81

X81

02

GROUPE MOTOVENTILATEUR REFROIDISSEMENT ET CONDITIONNEMENT D'AIR
SAUF P9X
S26-S28-S30-S31

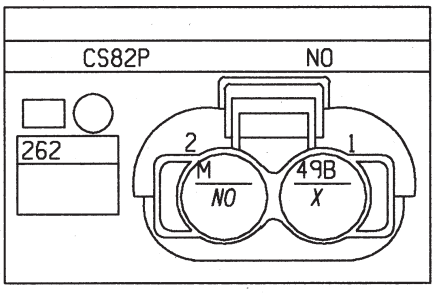

N°	mm²		... → ...
1	4	49B	COMMANDE+ GROUPE MOTO VENTILATEUR
2	4	M	MASSE

7-015



CABLAGE GROUPE MOTOVENTILATEUR

J81

X81

02

GROUPE MOTOVENTILATEUR REFROIDISSEMENT ET CONDITIONNEMENT D'AIR

P9X

S26-S28-S30-S31

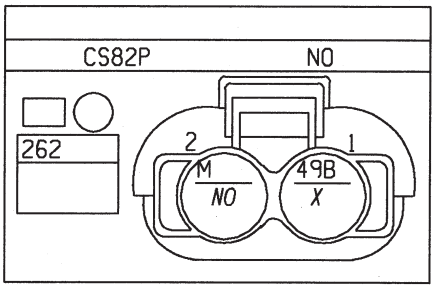

N°	mm²		··· → ···
1	4	49B	COMMANDE+ GROUPE MOTO VENTILATEUR
2	4	M	MASSE



CABLAGE HABITACLE

J81

X81

02

ALLUME CIGARES

DG/F4R/E1 DG/F9Q/E3 DG/G9T/E1 DG/SAUF F9Q/E3,E5

S8

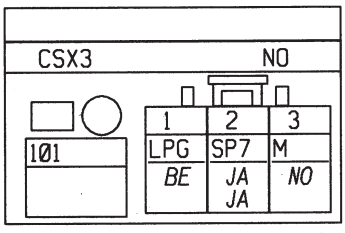

N°	mm²		... → ...
1	.35	LPG	+ FEU DE POSITION GAUCHE PROTEGE
2	1.5	SP7	+ SERVITUDE PROTEGE FUSIBLE PRISE COFFRE
2	1.5	SP7	+ SERVITUDE PROTEGE FUSIBLE PRISE COFFRE
3	1.5	M	MASSE

AVERTISSEUR ÉLECTROMAGNÉTIQUE PRINCIPAL

DG/F4R/E1 DG/F9Q/E3

S3

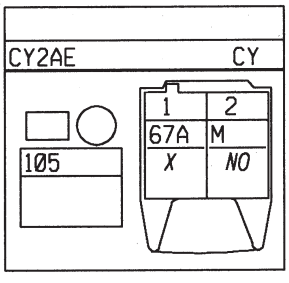

N°	mm²		... → ...
1	.6	67A	COMMANDE+ AVERTISSEUR SONORE
2	1.5	M	MASSE

7-017



CABLAGE HABITACLE	X81
J81	02

ALLUME CIGARES
DD
S8

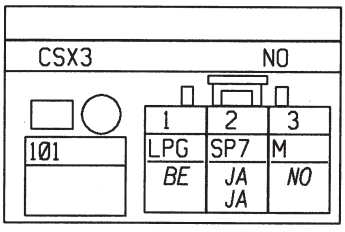

N°	mm²		... → ...
1	.35	LPG	+ FEU DE POSITION GAUCHE PROTEGE
2	1.5	SP7	+ SERVITUDE PROTEGE FUSIBLE PRISE COFFRE
2	1.5	SP7	+ SERVITUDE PROTEGE FUSIBLE PRISE COFFRE
3	1.5	M	MASSE

COMMANDE LOIS PASSAGE
DD
S8

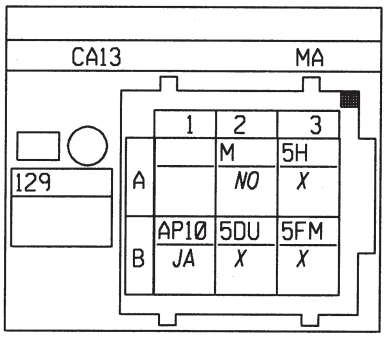

N°	mm²		... → ...
B1	.5	AP10	+ APRES CONTACT PROTEGE FUSIBLE FEUX STOP
A2	.35	M	MASSE
B2	.35	5DU	COMMANDE- VERROUILLAGE LEVIER VITESSE
A3	.35	5H	COMMANDE CONTACTEUR IMPUSIONNEL N+1
B3	.35	5FM	COMMANDE CONTACTEUR MULTIFONCTION IMPULSIONNEL CONTACT INFERIEUR

7-018

CABLAGE HABITACLE

J81

X81

02

COMMANDE LOIS PASSAGE

DG/F4R/E1 DG/F9Q/E3 DG/G9T/E1 DG/SAUF F9Q/E3,E5

S8

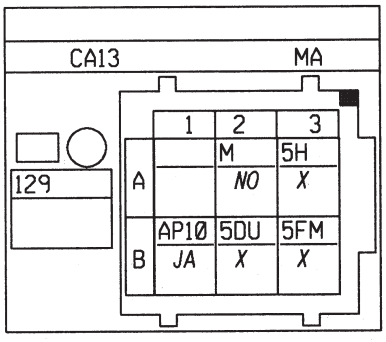

N°	mm²		... → ...
B1	.5	AP10	+ APRES CONTACT PROTEGE FUSIBLE FEUX STOP
A2	.35	M	MASSE
B2	.35	5DU	COMMANDE- VERROUILLAGE LEVIER VITESSE
A3	.35	5H	COMMANDE CONTACTEUR IMPUSIONNEL N+1
B3	.35	5FM	COMMANDE CONTACTEUR MULTIFONCTION IMPULSIONNEL CONTACT INFERIEUR

COMBINE ESSUIE LAVE VITRE

DG/F4R/E1 DG/F9Q/E3 DG/G9T/E1 DG/SAUF F9Q/E3,E5

S5

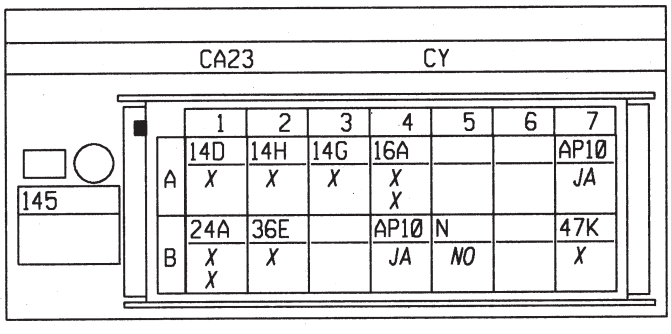

N°	mm²		... → ...
A1	.35	14D	COMMANDE PETITE VITESSE TEMPORISATEUR ESSUIE-VITRE AVANT
B1	.35	24A	COMMANDE+ POMPE LEVE-VITRE ARRIERE
B1	.5	24A	COMMANDE+ POMPE LEVE-VITRE ARRIERE
A2	.35	14H	COMMANDE GRANDE VITESSE ESSUIE-VITRE AVANT > CALCULATEUR ELECTRONIQUE
B2	.35	36E	COMMANDE+ TEMPORISATEUR ESSUIE-VITRE ARRIERE
A3	.35	14G	COMMANDE PETITE VITESSE ESSUIE-VITRE AVANT > CALCULATEUR ELECTRONIQUE
A4	.35	16A	COMMANDE+ POMPE LAVE-VITRE AVANT
A4	.5	16A	COMMANDE+ POMPE LAVE-VITRE AVANT
B4	.5	AP10	+ APRES CONTACT PROTEGE FUSIBLE FEUX STOP
B5	.5	N	MASSE ELECTRONIQUE
A7	.5	AP10	+ APRES CONTACT PROTEGE FUSIBLE FEUX STOP
B7	.35	47K	COMMANDE- DEFILEMENT AIDE A LA CONDUITE



CABLAGE HABITACLE

J81

X81

02

COMBINE ESSUIE LAVE VITRE

DD

S5

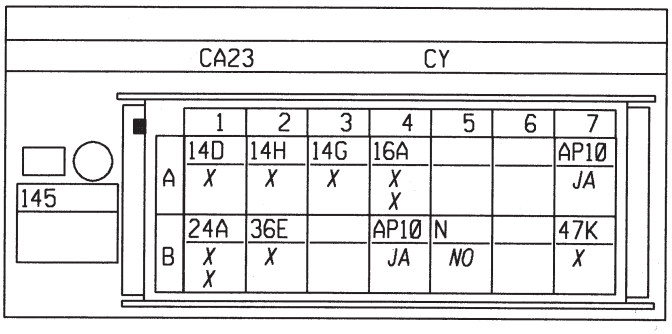

N°	mm²		··· → ···
A1	.35	14D	COMMANDE PETITE VITESSE TEMPORISATEUR ESSUIE-VITRE AVANT
B1	.35	24A	COMMANDE+ POMPE LEVE-VITRE ARRIERE
B1	.5	24A	COMMANDE+ POMPE LEVE-VITRE ARRIERE
A2	.35	14H	COMMANDE GRANDE VITESSE ESSUIE-VITRE AVANT > CALCULATEUR ELECTRONIQUE
B2	.35	36E	COMMANDE+ TEMPORISATEUR ESSUIE-VITRE ARRIERE
A3	.35	14G	COMMANDE PETITE VITESSE ESSUIE-VITRE AVANT > CALCULATEUR ELECTRONIQUE
A4	.35	16A	COMMANDE+ POMPE LAVE-VITRE AVANT
A4	.5	16A	COMMANDE+ POMPE LAVE-VITRE AVANT
B4	.5	AP10	+ APRES CONTACT PROTEGE FUSIBLE FEUX STOP
B5	.5	N	MASSE ELECTRONIQUE
A7	.5	AP10	+ APRES CONTACT PROTEGE FUSIBLE FEUX STOP
B7	.35	47K	COMMANDE- DEFILEMENT AIDE A LA CONDUITE

CAPTEUR ROUE ARRIERE DROIT

DD

S20

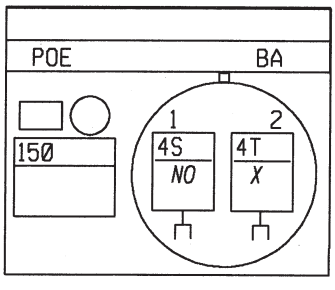

N°	mm²		··· → ···
1	.5	4S	SIGNAL CAPTEUR ROUE ARRIERE DROIT
2	.5	4T	+CAPTEUR ROUE ARRIERE DROIT



CABLAGE HABITACLE	X81
J81	02

CAPTEUR ROUE ARRIERE DROIT
DG/F4R/E1 DG/F9Q/E3 DG/G9T/E1 DG/SAUF F9Q/E3,E5
S20

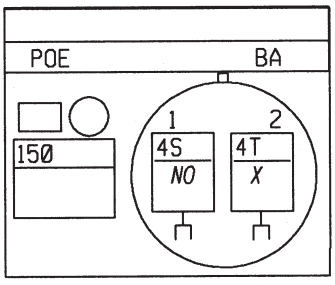

N°	mm²		... → ...
1	.5	4S	SIGNAL CAPTEUR ROUE ARRIERE DROIT
2	.5	4T	+CAPTEUR ROUE ARRIERE DROIT

CAPTEUR ROUE ARRIERE GAUCHE
DG/F4R/E1 DG/F9Q/E3 DG/G9T/E1 DG/SAUF F9Q/E3,E5
S18

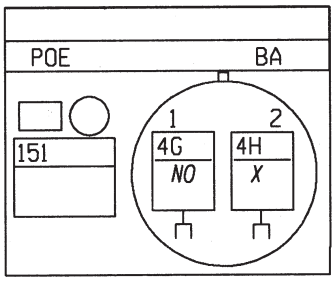

N°	mm²		... → ...
1	.5	4G	SIGNAL CAPTEUR ROUE ARRIERE GAUCHE
2	.5	4H	+CAPTEUR ROUE ARRIERE GAUCHE

CAPTEUR ROUE AVANT GAUCHE
DG/F4R/E1 DG/F9Q/E3 DG/G9T/E1 DG/SAUF F9Q/E3,E5
S4

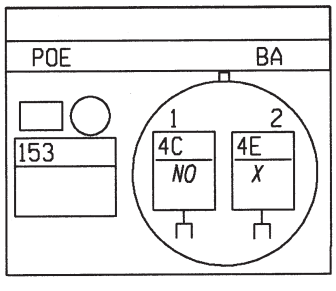

N°	mm²		... → ...
1	.5	4C	SIGNAL CAPTEUR ROUE AVANT GAUCHE
2	.5	4E	+CAPTEUR ROUE AVANT GAUCHE

7-021



CABLAGE HABITACLE	X81
J81	02

CAPTEUR ROUE ARRIERE GAUCHE
DD
S18

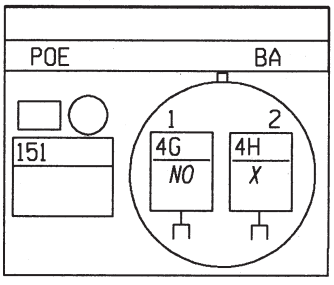

N°	mm²		... → ...
1	.5	4G	SIGNAL CAPTEUR ROUE ARRIERE GAUCHE
2	.5	4H	+CAPTEUR ROUE ARRIERE GAUCHE

CAPTEUR ROUE AVANT GAUCHE
DD
S4

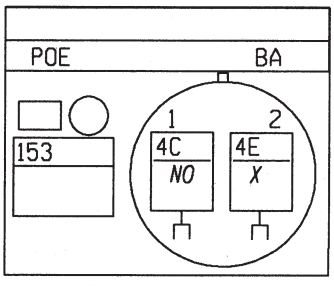

N°	mm²		... → ...
1	.5	4C	SIGNAL CAPTEUR ROUE AVANT GAUCHE
2	.5	4E	+CAPTEUR ROUE AVANT GAUCHE



CABLAGE HABITACLE

J81

X81

02

CONTACTEUR STOP

DG/F4R/E1 DG/F9Q/E3 DG/G9T/E1 DG/SAUF F9Q/E3,E5

S5

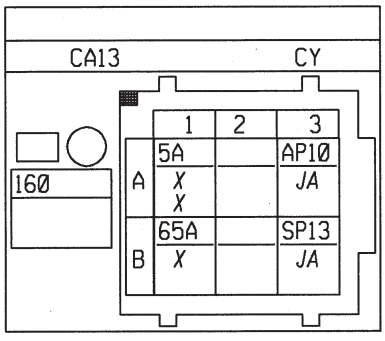

N°	mm²		... → ...
A1	.35	5A	SIGNAL+ CONTACTEUR PEDALE FREIN
A1	.35	5A	SIGNAL+ CONTACTEUR PEDALE FREIN
B1	.5	65A	COMMANDE+ FEUX STOP
A3	1	AP10	+ APRES CONTACT PROTEGE FUSIBLE FEUX STOP
B3	.5	SP13	+ SERVITUDE PROTEGE> FUSIBLE VERROU COLONNE DIRECTION

ECLAIREUR VIDE-POCHES

DG/F4R/E1 DG/F9Q/E3 DG/G9T/E1 DG/SAUF F9Q/E3,E5

S7

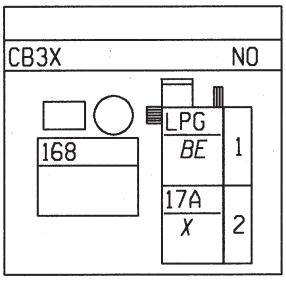

N°	mm²		... → ...
1	.35	LPG	+ FEU DE POSITION GAUCHE PROTEGE
2	.35	17A	COMMANDE- ECLAIRAGE VIDE POCHE

7-023



CABLAGE HABITACLE

J81

X81

02

CONTACTEUR STOP

DD

S5

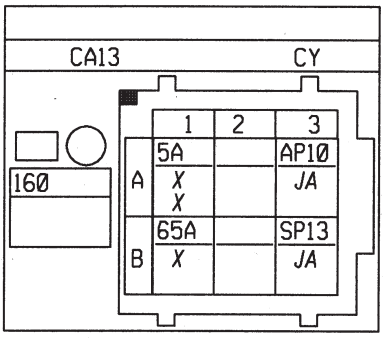

N°	mm²		... → ...
A1	.35	5A	SIGNAL+ CONTACTEUR PEDALE FREIN
A1	.35	5A	SIGNAL+ CONTACTEUR PEDALE FREIN
B1	.5	65A	COMMANDE+ FEUX STOP
A3	1	AP10	+ APRES CONTACT PROTEGE FUSIBLE FEUX STOP
B3	.5	SP13	+ SERVITUDE PROTEGE> FUSIBLE VERROU COLONNE DIRECTION

ECLAIREUR VIDE-POCHES

DD

S7

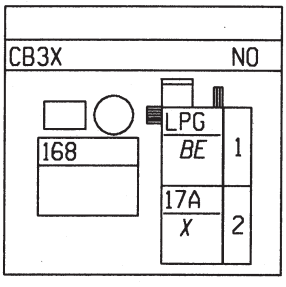

N°	mm²		... → ...
1	.35	LPG	+ FEU DE POSITION GAUCHE PROTEGE
2	.35	17A	COMMANDE- ECLAIRAGE VIDE POCHE

7-024



CABLAGE HABITACLE

J81

X81

02

FEU ARRIERE DROIT
DG/F4R/E1 DG/F9Q/E3
S20-S21

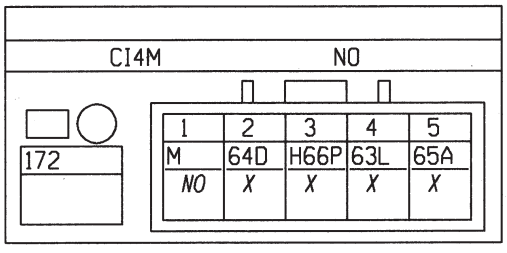

N°	mm²		... → ...
1	1	M	MASSE
2	.5	64D	COMMANDE FEUX INDICATEURS DIRECTION DROIT
3	.5	H66P	COMMANDE+ FEUX MARCHE ARRIERE
4	.5	63L	COMMANDE+ LANTERNE ARRIERE DROIT > BOITIER DEFIL (DEFAILLANCE DES LAMPES)
5	.5	65A	COMMANDE+ FEUX STOP

FEU ARRIERE DROIT
DG/G9T/E1 DG/SAUF F9Q/E3,E5
S20-S21

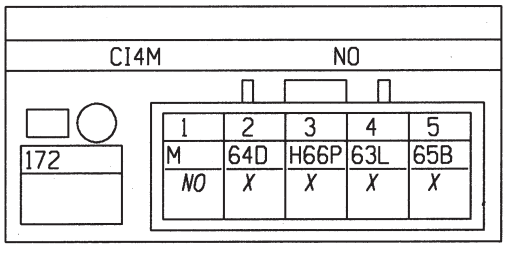

N°	mm²		... → ...
1	1	M	MASSE
2	.5	64D	COMMANDE FEUX INDICATEURS DIRECTION DROIT
3	.5	H66P	COMMANDE+ FEUX MARCHE ARRIERE
4	.5	63L	COMMANDE+ LANTERNE ARRIERE DROIT > BOITIER DEFIL (DEFAILLANCE DES LAMPES)
5	.5	65B	COMMANDE+ FEU STOP DROIT > BOITIER DEFIL (DEFAILLANCE DES LAMPES)



CABLAGE HABITACLE

J81

X81

02

FEU ARRIERE DROIT

DD

S20-S21

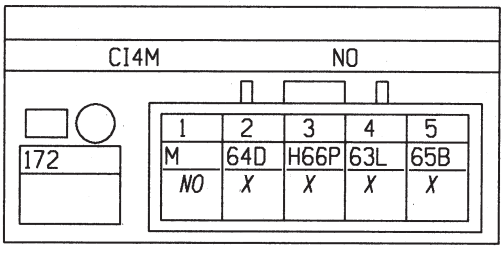

N°	mm²		... → ...
1	1	M	MASSE
2	.5	64D	COMMANDE FEUX INDICATEURS DIRECTION DROIT
3	.5	H66P	COMMANDE+ FEUX MARCHE ARRIERE
4	.5	63L	COMMANDE+ LANTERNE ARRIERE DROIT > BOITIER DEFIL (DEFAILLANCE DES LAMPES)
5	.5	65B	COMMANDE+ FEU STOP DROIT > BOITIER DEFIL (DEFAILLANCE DES LAMPES)

FEU ARRIERE GAUCHE

DD

S18-S19

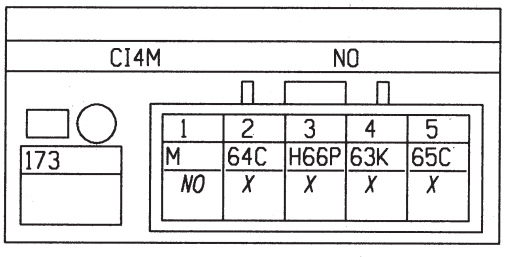

N°	mm²		... → ...
1	1	M	MASSE
2	.5	64C	COMMANDE FEUX INDICATEURS DIRECTION GAUCHE
3	.5	H66P	COMMANDE+ FEUX MARCHE ARRIERE
4	.5	63K	COMMANDE+ LANTERNE ARRIERE GAUCHE > BOITIER DEFIL (DEFAILLANCE DES LAMPES)
5	.5	65C	COMMANDE+ FEU STOP GAUCHE > BOITIER DEFIL (DEFAILLANCE DES LAMPES)

FEU BROUILLARD ARRIERE DROIT

DD

S21

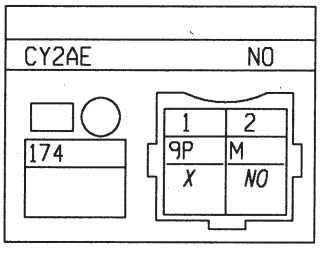

N°	mm²		... → ...
1	.5	9P	COMMANDE+ FEUX BROUILLARD ARRIERE PROTEGE
2	.5	M	MASSE

7-026



CABLAGE HABITACLE

J81

X81

02

FEU ARRIERE GAUCHE
DG/F4R/E1 DG/F9Q/E3
S18-S19

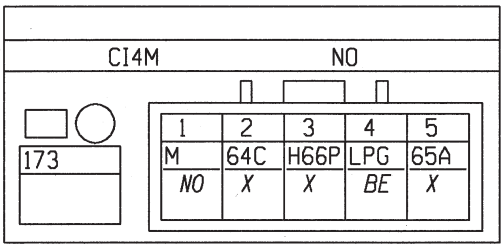

N°	mm²		... → ...
1	1	M	MASSE
2	.5	64C	COMMANDE FEUX INDICATEURS DIRECTION GAUCHE
3	.5	H66P	COMMANDE+ FEUX MARCHE ARRIERE
4	.5	LPG	+ FEU DE POSITION GAUCHE PROTEGE
5	.5	65A	COMMANDE+ FEUX STOP

FEU ARRIERE GAUCHE
DG/G9T/E1 DG/SAUF F9Q/E3,E5
S18-S19

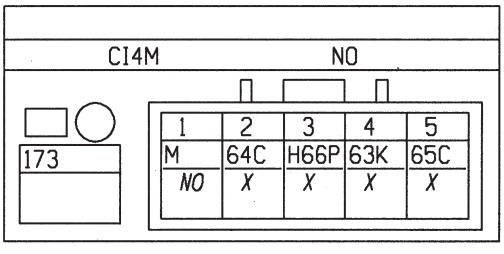

N°	mm²		... → ...
1	1	M	MASSE
2	.5	64C	COMMANDE FEUX INDICATEURS DIRECTION GAUCHE
3	.5	H66P	COMMANDE+ FEUX MARCHE ARRIERE
4	.5	63K	COMMANDE+ LANTERNE ARRIERE GAUCHE > BOITIER DEFIL (DEFAILLANCE DES LAMPES)
5	.5	65C	COMMANDE+ FEU STOP GAUCHE > BOITIER DEFIL (DEFAILLANCE DES LAMPES)

FEU BROUILLARD ARRIERE DROIT
DG/F4R/E1 DG/F9Q/E3 DG/G9T/E1 DG/SAUF F9Q/E3,E5
S21

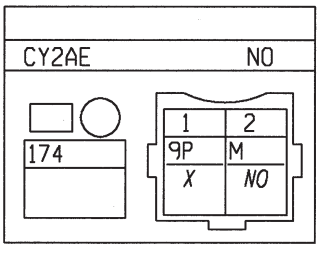

N°	mm²		... → ...
1	.5	9P	COMMANDE+ FEUX BROUILLARD ARRIERE PROTEGE
2	.5	M	MASSE

7-027



CABLAGE HABITACLE

J81

X81

02

FEU BROUILLARD ARRIERE GAUCHE

DG/F4R/E1 DG/F9Q/E3 DG/G9T/E1 DG/SAUF F9Q/E3,E5

S19

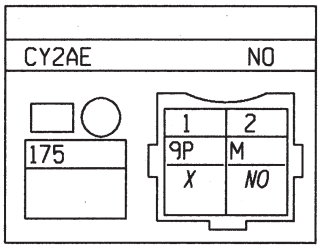

N°	mm²		... → ...
1	.75	9P	COMMANDE+ FEUX BROUILLARD ARRIERE PROTEGE
2	.5	M	MASSE

MINI LIQUIDE FREIN

DG/F4R/E1 DG/F9Q/E3 DG/G9T/E1 DG/SAUF F9Q/E3,E5

S3-S6-S16

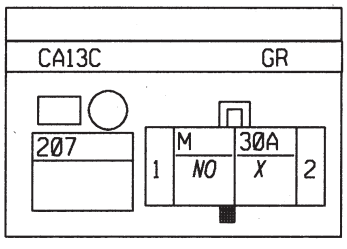

N°	mm²		... → ...
1	.75	M	MASSE
2	.6	30A	COMMANDE- TEMOIN NIVOCODE

7-028

CABLAGE HABITACLE	X81
J81	02

FEU BROUILLARD ARRIERE GAUCHE
DD
S19

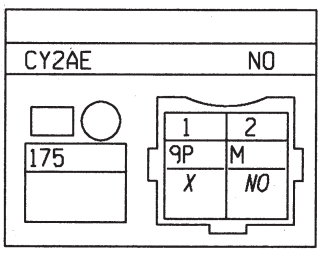

N°	mm²		... → ...
1	.75	9P	COMMANDE+ FEUX BROUILLARD ARRIERE PROTEGE
2	.5	M	MASSE

MINI LIQUIDE FREIN
DD
S3-S6-S16

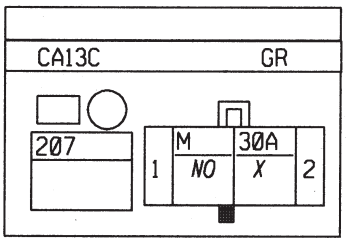

N°	mm²		... → ...
1	.75	M	MASSE
2	.6	30A	COMMANDE- TEMOIN NIVOCODE

7-029



CABLAGE HABITACLE

J81

X81

02

MONOMANETTE

DG/F4R/E1 DG/F9Q/E3 DG/G9T/E1 DG/SAUF F9Q/E3,E5

S5

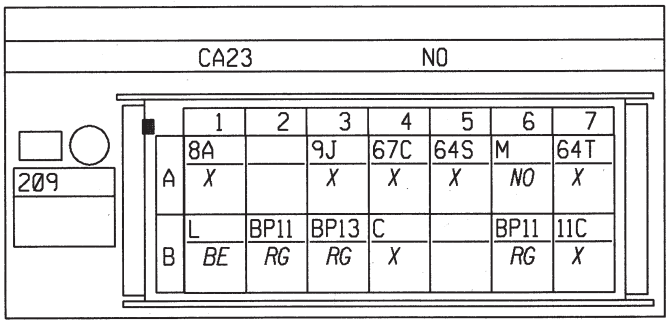

N°	mm²		... → ...
A1	2.5	8A	+ RELAIS FEUX BROUILLARD
B1	2.5	L	+ FEUX DE POSITION
B2	4	BP11	+ BATTERIE PROTEGE > HABITACLE 1
A3	2.5	9J	COMMANDE+ FUSIBLE FEUX BROUILLARD ARRIERE
B3	2.5	BP13	+ BATTERIE PROTEGE > HABITACLE 3
A4	2.5	67C	COMMANDE+ FUSIBLE AVERTISSEUR SONORE
B4	2.5	C	+ FEUX DE CROISEMENT
A5	.5	64S	COMMANDE MISE EN MARCHE TEMPORISATEUR CLIGNOTANT DROIT > CALCULATEUR ELECTRONIQU
A6	.5	M	MASSE
B6	4	BP11	+ BATTERIE PROTEGE > HABITACLE 1
A7	.5	64T	COMMANDE MISE EN MARCHE TEMPORISATEUR CLIGNOTANT GAUCHE > CALCULATEUR ELECTRONIQ
B7	.75	11C	COMMANDE+ FUSIBLE FEUX ROUTE

MOTEUR ESSUIE VITRE AVANT

DG/F4R/E1 DG/F9Q/E3 DG/G9T/E1 DG/SAUF F9Q/E3,E5

S3-S5

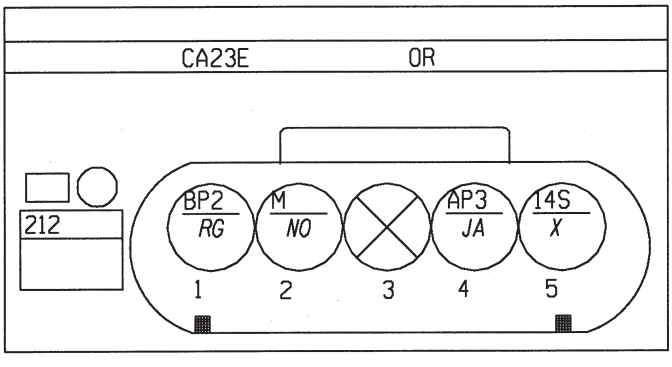

N°	mm²		... → ...
1	2.5	BP2	+ BATTERIE PROTEGE ARRET FIXE ESSUIE-VITRE AVANT
2	2.5	M	MASSE
4	1.5	AP3	+ APRES CONTACT PROTEGE FUSIBLE COMMANDE LUNETTE ARRIERE DEGIVRANTE
5	.35	14S	SIGNAL LIGNE SERIE CAPTEUR PLUIE

7-030



CABLAGE HABITACLE

J81

X81

02

MONOMANETTE

DD

S5

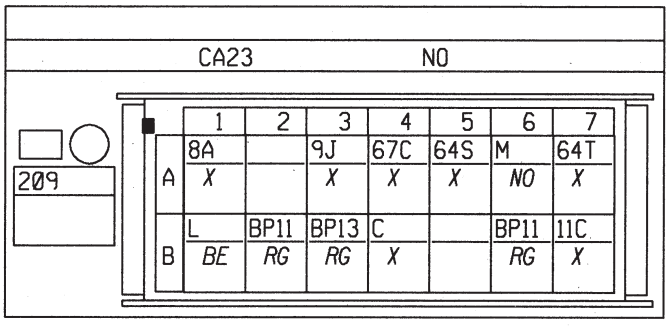

N°	mm²		... → ...
A1	2.5	8A	+ RELAIS FEUX BROUILLARD
B1	2.5	L	+ FEUX DE POSITION
B2	4	BP11	+ BATTERIE PROTEGE > HABITACLE 1
A3	2.5	9J	COMMANDE+ FUSIBLE FEUX BROUILLARD ARRIERE
B3	2.5	BP13	+ BATTERIE PROTEGE > HABITACLE 3
A4	2.5	67C	COMMANDE+ FUSIBLE AVERTISSEUR SONORE
B4	2.5	C	+ FEUX DE CROISEMENT
A5	.5	64S	COMMANDE MISE EN MARCHE TEMPORISATEUR CLIGNOTANT DROIT > CALCULATEUR ELECTRONIQU
A6	.5	M	MASSE
B6	4	BP11	+ BATTERIE PROTEGE > HABITACLE 1
A7	.5	64T	COMMANDE MISE EN MARCHE TEMPORISATEUR CLIGNOTANT GAUCHE > CALCULATEUR ELECTRONIQ
B7	.75	11C	COMMANDE+ FUSIBLE FEUX ROUTE

MOTEUR ESSUIE VITRE AVANT

DD

S3-S5

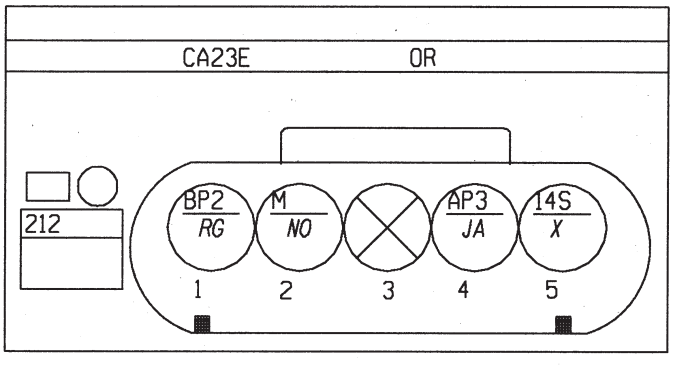

N°	mm²		... → ...
1	2.5	BP2	+ BATTERIE PROTEGE ARRET FIXE ESSUIE-VITRE AVANT
2	2.5	M	MASSE
4	1.5	AP3	+ APRES CONTACT PROTEGE FUSIBLE COMMANDE LUNETTE ARRIERE DEGIVRANTE
5	.35	14S	SIGNAL LIGNE SERIE CAPTEUR PLUIE



CABLAGE HABITACLE

J81

X81

02

PRISE DIAGNOSTIQUE

DG/F4R/E1 DG/F9Q/E3 DG/G9T/E1 DG/SAUF F9Q/E3,E5

S8

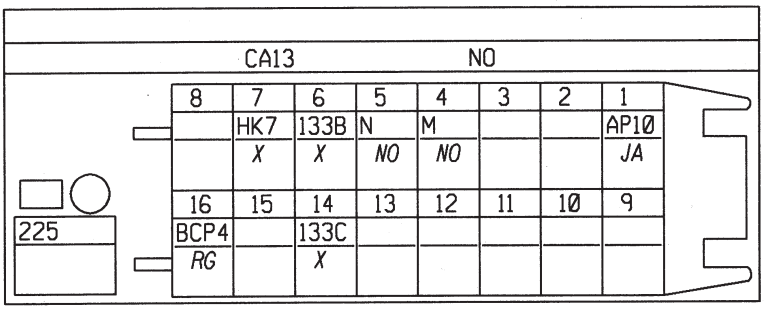

N°	mm²		... → ...
1	.5	AP10	+ APRES CONTACT PROTEGE FUSIBLE FEUX STOP
4	.35	M	MASSE
5	.35	N	MASSE ELECTRONIQUE
6	.35	133B	SIGNAL CANH TABLEAU BORD > UNITE CENTRALE ELECTRIQUE
7	1	HK7	SIGNAL DIAGNOSTIQUE K 2000
14	.35	133C	SIGNAL CANL TABLEAU BORD > UNITE CENTRALE ELECTRIQUE
16	.5	BCP4	+ BATTERIE COUPE-CIRCUIT PROTEGE FUSIBLE MEMOIRES

RHÉOSTAT ÉCLAIRAGE

DG/F4R/E1 DG/F9Q/E3 DG/G9T/E1 DG/SAUF F9Q/E3,E5

S5

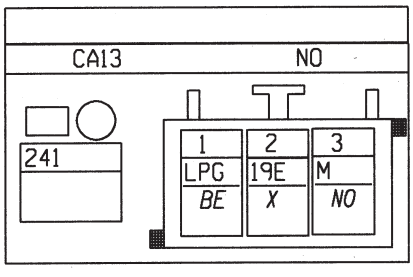

N°	mm²		... → ...
1	.35	LPG	+ FEU DE POSITION GAUCHE PROTEGE
2	.35	19E	COMMANDE- ECLAIRAGE FEUX ROUTE > RHEOSTAT
3	.35	M	MASSE

CABLAGE HABITACLE

J81

X81

02

PRISE DIAGNOSTIQUE
DD
S8

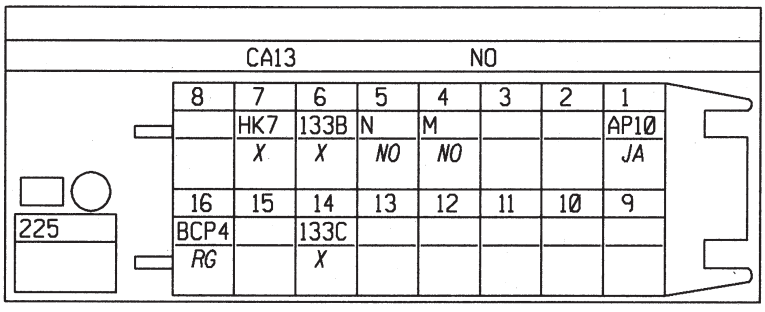

N°	mm²		... → ...
1	.5	AP10	+ APRES CONTACT PROTEGE FUSIBLE FEUX STOP
4	.35	M	MASSE
5	.35	N	MASSE ELECTRONIQUE
6	.35	133B	SIGNAL CANH TABLEAU BORD > UNITE CENTRALE ELECTRIQUE
7	1	HK7	SIGNAL DIAGNOSTIQUE K 2000
14	.35	133C	SIGNAL CANL TABLEAU BORD > UNITE CENTRALE ELECTRIQUE
16	.5	BCP4	+ BATTERIE COUPE-CIRCUIT PROTEGE FUSIBLE MEMOIRES

RHÉOSTAT ÉCLAIRAGE
DD
S5

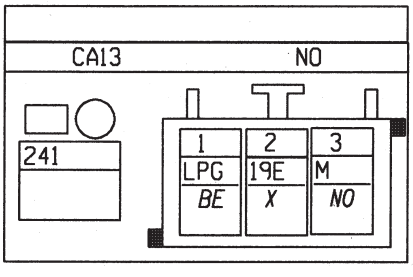

N°	mm²		... → ...
1	.35	LPG	+ FEU DE POSITION GAUCHE PROTEGE
2	.35	19E	COMMANDE- ECLAIRAGE FEUX ROUTE > RHEOSTAT
3	.35	M	MASSE

7-033



CABLAGE HABITACLE

J81

X81

02

TABLEAU DE BORD

DG/F4R/E1 DG/F9Q/E3 DG/G9T/E1 DG/SAUF F9Q/E3,E5

S6

247 CQØM NO

15	14	13	12	11	10	9	8	7	6	5	4	3	2	1
8ØT	34GK		34T	34S			133K	133H	47C	41A	19E	87N	87M	8ØA
X	X		X	X			X	X	X	X	X	X	X	X

N°	mm²		... → ...
4	.35	19E	COMMANDE- ECLAIRAGE FEUX ROUTE > RHEOSTAT
5	.6	41A	SIGNAL+ JAUGE NIVEAU CARBURANT
6	.35	47C	SIGNAL+ SONDE TEMPERATURE EXTERIEURE
11	.35	34S	SIGNAL BUS (INTERFACE) DONNEES RADIO I2C (TYPE DE RADIO)
12	.35	34T	SIGNAL HORLOGE RADIO I2C (TYPE DE RADIO)
15	.35	80T	COMMANDE- VOYANT VERROU LOGICIEL
14	.35	34GK	- TELECOMMANDE AFFICHEUR RADIO
1	.35	80A	SIGNAL- CONTACT CAPOT MOTEUR
2	.35	87M	COMMANDE- REPETITION MESSAGE SYNTHESE PAROLE
3	.35	87N	COMMANDE- COUPURE SYNTHESE PAROLE
7	.35	133H	SIGNAL CANH TABLEAU BORD > SYNTHESE PAROLE
8	.35	133K	SIGNAL CANL TABLEAU BORD > SYNTHESE PAROLE

TABLEAU DE BORD

DG/F4R/E1 DG/F9Q/E3 DG/G9T/E1 DG/SAUF F9Q/E3,E5

S6

247 CQØM NO

15	14	13	12	11	10	9	8	7	6	5	4	3	2	1
		34AR	34AP	34AT		96A	28A	100A	9P	CPG	34GD	64D	N	BP3A
		X	X	X		X	X	X	X	X	X	X	NO	RG

N°	mm²		... → ...
1	.35	BP3A	+ BATTERIE PROTEGE FUSIBLE CONDAMNATION ELECTRIQUE DES PORTES
2	.35	N	MASSE ELECTRONIQUE
3	.35	64D	COMMANDE FEUX INDICATEURS DIRECTION DROIT
4	.35	34GD	SIGNAL MARCHE ARRET 1 COMMUNICATION
5	.35	CPG	+ FEUX CROISEMENT PROTEGE GAUCHE
6	.35	9P	COMMANDE+ FEUX BROUILLARD ARRIERE PROTEGE
7	.35	100A	COMMANDE- VOYANT MINIMUM LAVE-VITRE
8	.35	28A	COMMANDE- TEMOIN PRESSION HUILE
9	.35	96A	COMMANDE- VOYANT CEINTURE
11	.35	34AT	SIGNAL IN1 SATELLITE RADIO
12	.35	34AP	SIGNAL L0 SATELLITE RADIO
13	.35	34AR	SIGNAL L2 SATELLITE RADIO

CABLAGE HABITACLE

J81

X81

02

TABLEAU DE BORD

DG/F4R/E1 DG/F9Q/E3 DG/G9T/E1 DG/SAUF F9Q/E3,E5

S6

247				CQØM					CY					
BCP4	34GH	HK7	34U	34V	34GA	34DZ	133C	133B	47D	47A		32B	32A	87H
RG	X	X	X	X	X	X	X	X	X	X		X	X	X
30	29	28	27	26	25	24	23	22	21	20	19	18	17	16

N°	mm²		... → ...
16	.35	87H	SIGNAL- CONTACTEUR 1 CRAN CONDUCTEUR
17	.35	32A	SIGNAL 2 SONDE NIVEAU HUILE
18	.35	32B	SIGNAL 1 SONDE NIVEAU HUILE
20	.6	47A	- JAUGE NIVEAU CARBURANT
21	.35	47D	SIGNAL 0 VOLT SONDE TEMPERATURE EXTERIEURE
22	.35	133B	SIGNAL CANH TABLEAU BORD > UNITE CENTRALE ELECTRIQUE
23	.35	133C	SIGNAL CANL TABLEAU BORD > UNITE CENTRALE ELECTRIQUE
26	.35	34V	SIGNAL MASSE BLINDAGE I2C (TYPE DE RADIO)
27	.35	34U	SIGNAL MARQUAGE - MARQUE RADIO I2C (TYPE DE RADIO)
28	.35	HK7	SIGNAL DIAGNOSTIQUE K 2000
30	.5	BCP4	+ BATTERIE COUPE-CIRCUIT PROTEGE FUSIBLE MEMOIRES
24	.35	34DZ	SIGNAL CAN H MULTIMEDIA 1
25	.35	34GA	SIGNAL CAN L MULTIMEDIA 1
29	.35	34GH	+ TELECOMMANDE AFFICHEUR RADIO

TABLEAU DE BORD

DG/F4R/E1 DG/F9Q/E3 DG/G9T/E1 DG/SAUF F9Q/E3,E5

S6

247				CQØM					CY					
2A		34AQ	34AU	34AS	AP40		30A	47K		8B	11A	64C	LPG	SP2
X		X	X	X	JA		X	X		X	X	X	BE	JA
30	29	28	27	26	25	24	23	22	21	20	19	18	17	16

N°	mm²		... → ...
16	.35	SP2	+ SERVITUDE PROTEGE > RADIO
17	.35	LPG	+ FEU DE POSITION GAUCHE PROTEGE
18	.35	64C	COMMANDE FEUX INDICATEURS DIRECTION GAUCHE
19	.35	11A	COMMANDE+ FEUX ROUTE
20	.35	8B	+ FEUX BROUILLARD AVANT > RELAIS
22	.35	47K	COMMANDE- DEFILEMENT AIDE A LA CONDUITE
23	.6	30A	COMMANDE- TEMOIN NIVOCODE
25	.35	AP40	+ APRES CONTACT PROTEGE FUSIBLE ACCESSOIRE
26	.35	34AS	SIGNAL IN0 SATELLITE RADIO
27	.35	34AU	SIGNAL IN2 SATELLITE RADIO
28	.35	34AQ	SIGNAL L1 SATELLITE RADIO
30	.35	2A	COMMANDE- TEMOIN CHARGE ALTERNATEUR



CABLAGE HABITACLE

J81

X81

02

TABLEAU DE BORD
DD
S6

247 CQØM NO

15	14	13	12	11	10	9	8	7	6	5	4	3	2	1
80T	34GK						133K	133H	47C	41A	19E	87N	87M	80A
X	X						X	X	X	X	X	X	X	X

N°	mm²		... → ...
1	.35	80A	SIGNAL- CONTACT CAPOT MOTEUR
2	.35	87M	COMMANDE- REPETITION MESSAGE SYNTHESE PAROLE
3	.35	87N	COMMANDE- COUPURE SYNTHESE PAROLE
4	.35	19E	COMMANDE- ECLAIRAGE FEUX ROUTE > RHEOSTAT
5	.6	41A	SIGNAL+ JAUGE NIVEAU CARBURANT
6	.35	47C	SIGNAL+ SONDE TEMPERATURE EXTERIEURE
7	.35	133H	SIGNAL CANH TABLEAU BORD > SYNTHESE PAROLE
8	.35	133K	SIGNAL CANL TABLEAU BORD > SYNTHESE PAROLE
14	.35	34GK	- TELECOMMANDE AFFICHEUR RADIO
15	.35	80T	COMMANDE- VOYANT VERROU LOGICIEL

TABLEAU DE BORD
DD
S6

247 CQØM NO

15	14	13	12	11	10	9	8	7	6	5	4	3	2	1
		34AR	34AP	34AT		96A	28A	100A	9P	CPG	34GD	64D	N	BP3A
		X	X	X		X	X	X	X	X	X	X	NO	RG

N°	mm²		... → ...
1	.35	BP3A	+ BATTERIE PROTEGE FUSIBLE CONDAMNATION ELECTRIQUE DES PORTES
2	.35	N	MASSE ELECTRONIQUE
3	.35	64D	COMMANDE FEUX INDICATEURS DIRECTION DROIT
4	.35	34GD	SIGNAL MARCHE ARRET 1 COMMUNICATION
5	.35	CPG	+ FEUX CROISEMENT PROTEGE GAUCHE
6	.35	9P	COMMANDE+ FEUX BROUILLARD ARRIERE PROTEGE
7	.35	100A	COMMANDE- VOYANT MINIMUM LAVE-VITRE
8	.35	28A	COMMANDE- TEMOIN PRESSION HUILE
9	.35	96A	COMMANDE- VOYANT CEINTURE
11	.35	34AT	SIGNAL IN1 SATELLITE RADIO
12	.35	34AP	SIGNAL L0 SATELLITE RADIO
13	.35	34AR	SIGNAL L2 SATELLITE RADIO

7-036



CABLAGE HABITACLE

J81

X81

02

TABLEAU DE BORD
DD
S6

247				CQØM				CY						
BCP4	34GH	HK7			34GA	34DZ	133C	133B	47D	47A		32B	32A	87H
RG	X	X			X	X	X	X	X	X		X	X	X
30	29	28	27	26	25	24	23	22	21	20	19	18	17	16

N°	mm²		... → ...
16	.35	87H	SIGNAL- CONTACTEUR 1 CRAN CONDUCTEUR
17	.35	32A	SIGNAL 2 SONDE NIVEAU HUILE
18	.35	32B	SIGNAL 1 SONDE NIVEAU HUILE
20	.6	47A	- JAUGE NIVEAU CARBURANT
21	.35	47D	SIGNAL 0 VOLT SONDE TEMPERATURE EXTERIEURE
22	.35	133B	SIGNAL CANH TABLEAU BORD > UNITE CENTRALE ELECTRIQUE
23	.35	133C	SIGNAL CANL TABLEAU BORD > UNITE CENTRALE ELECTRIQUE
24	.35	34DZ	SIGNAL CAN H MULTIMEDIA 1
25	.35	34GA	SIGNAL CAN L MULTIMEDIA 1
28	.35	HK7	SIGNAL DIAGNOSTIQUE K 2000
29	.35	34GH	+ TELECOMMANDE AFFICHEUR RADIO
30	.5	BCP4	+ BATTERIE COUPE-CIRCUIT PROTEGE FUSIBLE MEMOIRES

TABLEAU DE BORD
DD
S6

247				CQØM				CY						
2A		34AQ	34AU	34AS	AP4Ø		3ØA	47K		8B	11A	64C	LPG	SP2
X		X	X	X	JA		X	X		X	X	X	BE	JA
3Ø	29	28	27	26	25	24	23	22	21	2Ø	19	18	17	16

N°	mm²		... → ...
16	.35	SP2	+ SERVITUDE PROTEGE > RADIO
17	.35	LPG	+ FEU DE POSITION GAUCHE PROTEGE
18	.35	64C	COMMANDE FEUX INDICATEURS DIRECTION GAUCHE
19	.35	11A	COMMANDE+ FEUX ROUTE
20	.35	8B	+ FEUX BROUILLARD AVANT > RELAIS
22	.35	47K	COMMANDE- DEFILEMENT AIDE A LA CONDUITE
23	.6	30A	COMMANDE- TEMOIN NIVOCODE
25	.35	AP40	+ APRES CONTACT PROTEGE FUSIBLE ACCESSOIRE
26	.35	34AS	SIGNAL IN0 SATELLITE RADIO
27	.35	34AU	SIGNAL IN2 SATELLITE RADIO
28	.35	34AQ	SIGNAL L1 SATELLITE RADIO
30	.35	2A	COMMANDE- TEMOIN CHARGE ALTERNATEUR

7-037



CABLAGE HABITACLE

J81

X81

02

BOÎTIER FUSIBLES ET RELAIS HABITACLE
DG/F4R/E1 DG/F9Q/E3
S7

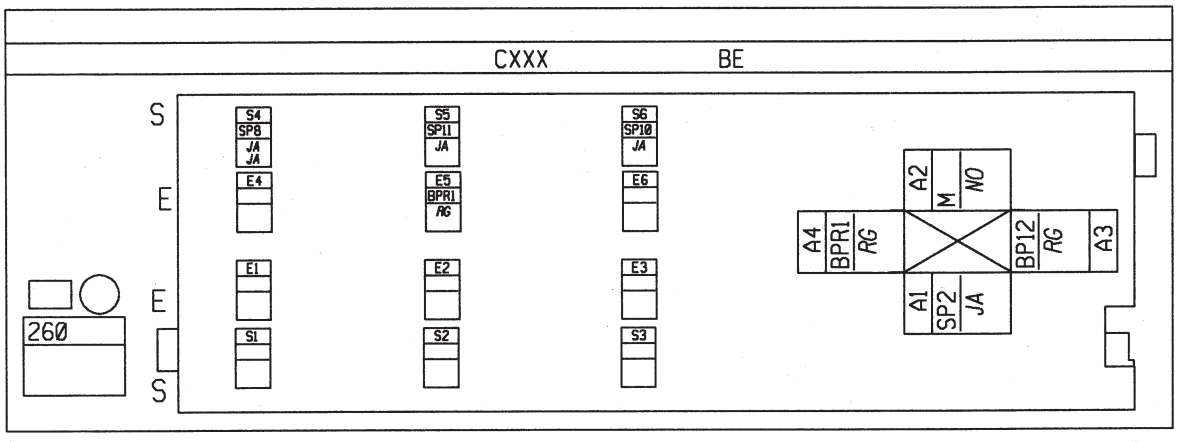

N°	mm²		... → ...
A1	.5	SP2	+ SERVITUDE PROTEGE > RADIO
A2	.35	M	MASSE
A3	4	BP12	+ BATTERIE PROTEGE > HABITACLE 2
A4	4	BPR1	+ BATTERIES > RELAIS
S4	1	SP8	+SERVITUDE PROTEGE > SIEGE CHAUFFANTS
S4	1	SP8	+SERVITUDE PROTEGE > SIEGE CHAUFFANTS
E5	4	BPR1	+ BATTERIES > RELAIS
S5	2.5	SP11	+ SERVITUDE PROTEGE>SIEGE ELECTRIQUE CONDUCTEUR
S6	2.5	SP10	+ SERVITUDE PROTEGE>SIEGE ELECTRIQUE PASSAGER AVANT 2

BOÎTIER FUSIBLES ET RELAIS HABITACLE
DG/G9T/E1 DG/SAUF F9Q/E3,E5
S7

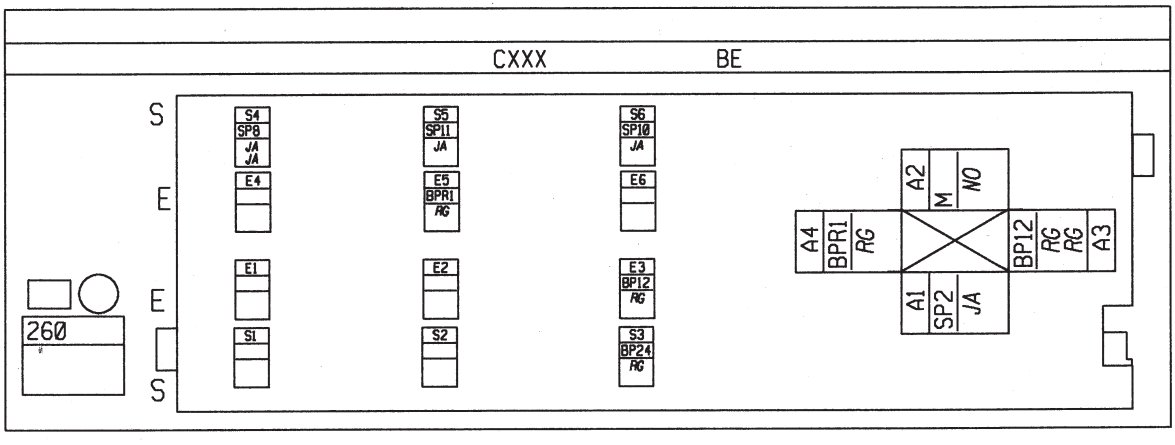

N°	mm²		... → ...
A1	.5	SP2	+ SERVITUDE PROTEGE > RADIO
A2	.35	M	MASSE
A3	2.5	BP12	+ BATTERIE PROTEGE > HABITACLE 2
A3	4	BP12	+ BATTERIE PROTEGE > HABITACLE 2
E3	2.5	BP12	+ BATTERIE PROTEGE > HABITACLE 2
S3	1.5	BP24	+ BATTERIE PROTEGE SIEGE CONDUCTEUR
A4	4	BPR1	+ BATTERIES > RELAIS
S4	1	SP8	+SERVITUDE PROTEGE > SIEGE CHAUFFANTS
S4	1	SP8	+SERVITUDE PROTEGE > SIEGE CHAUFFANTS
E5	4	BPR1	+ BATTERIES > RELAIS
S5	2.5	SP11	+ SERVITUDE PROTEGE>SIEGE ELECTRIQUE CONDUCTEUR
S6	2.5	SP10	+ SERVITUDE PROTEGE>SIEGE ELECTRIQUE PASSAGER AVANT 2

7-038

CABLAGE HABITACLE

J81

X81

02

BOÎTIER FUSIBLES ET RELAIS HABITACLE
DG/F4R/E1 DG/F9Q/E3 DG/G9T/E1 DG/SAUF F9Q/E3,E5
S7

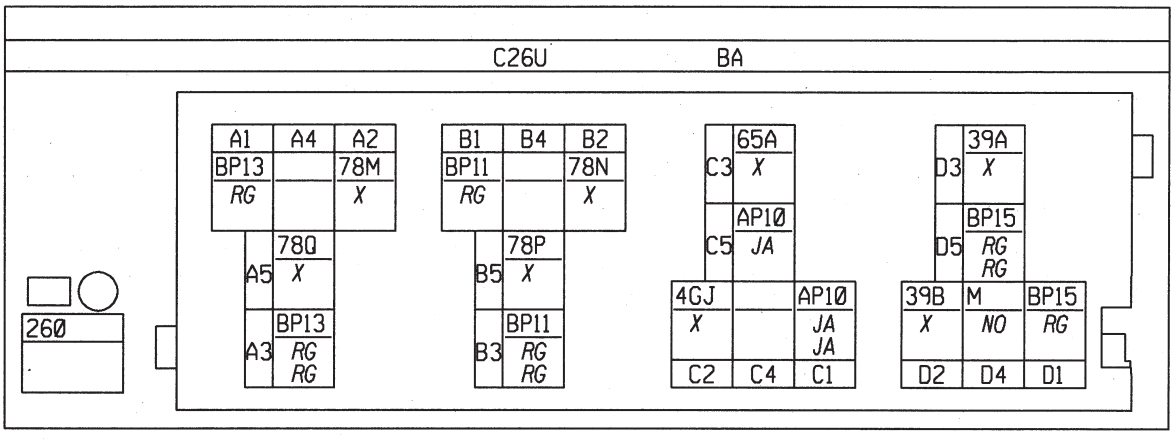

N°	mm²		... → ...
A1	2.5	BP13	+ BATTERIE PROTEGE > HABITACLE 3
B1	2.5	BP11	+ BATTERIE PROTEGE > HABITACLE 1
C1	.5	AP10	+ APRES CONTACT PROTEGE FUSIBLE FEUX STOP
C1	.5	AP10	+ APRES CONTACT PROTEGE FUSIBLE FEUX STOP
A2	.35	78M	COMMANDE BOBINE RELAIS FEUX DE CROISEMENT
B2	.35	78N	COMMANDE BOBINE RELAIS LANTERNE
C2	.35	4GJ	COMMANDE RELAIS ALLUMAGE FEUX STOP
A3	2.5	BP13	+ BATTERIE PROTEGE > HABITACLE 3
A3	2.5	BP13	+ BATTERIE PROTEGE > HABITACLE 3
B3	2.5	BP11	+ BATTERIE PROTEGE > HABITACLE 1
B3	2.5	BP11	+ BATTERIE PROTEGE > HABITACLE 1
C3	1	65A	COMMANDE+ FEUX STOP
A5	2.5	78Q	COMMANDE FEUX DE CROISEMENT> RELAIS FEUX DE CROISEMENT
B5	2.5	78P	COMMANDE LANTERNE RELAIS LANTERNE
C5	.5	AP10	+ APRES CONTACT PROTEGE FUSIBLE FEUX STOP
D1	2.5	BP15	+ BATTERIE PROTEGE LUNETTE ARRIERE DEGIVRANTE
D2	.35	39B	COMMANDE- BOBINE RELAIS LAVE-PROJECTEURS> TEMPORISATEUR
D3	2.5	39A	COMMANDE+ POMPE LAVE-PROJECTEURS
D4	2.5	M	MASSE
D5	2.5	BP15	+ BATTERIE PROTEGE LUNETTE ARRIERE DEGIVRANTE
D5	2.5	BP15	+ BATTERIE PROTEGE LUNETTE ARRIERE DEGIVRANTE

7-039



CABLAGE HABITACLE

J81

X81

02

BOÎTIER FUSIBLES ET RELAIS HABITACLE

DG/F4R/E1 DG/F9Q/E3 DG/G9T/E1 DG/SAUF F9Q/E3,E5

S7

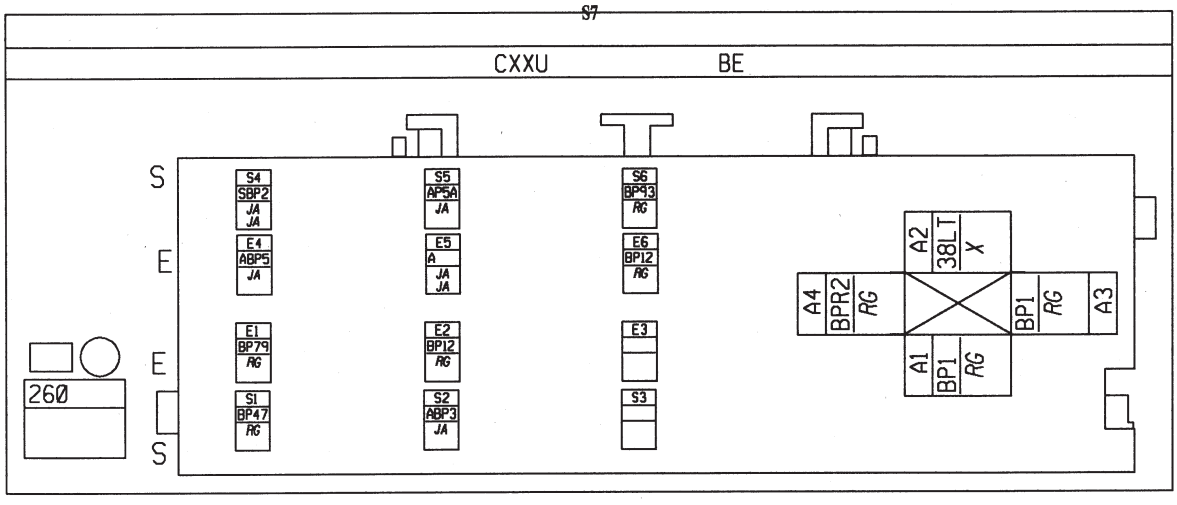

N°	mm²		... → ...
A1	4	BP1	+ BATTERIE PROTEGE > CONDITIONNEMENT AIR
E1	2.5	BP79	+ BATTERIE PROTEGE FUSIBLE HABITACLE 1> BOITIER FUSIBLE RELAIS ELECTRIQUE
S1	2.5	BP47	+ BATTERIE PROTEGE > REMORQUE
A2	.35	38LT	COMMANDE RELAIS GROUPE MOTO-VENTILATEUR2
E2	2.5	BP12	+ BATTERIE PROTEGE > HABITACLE 2
S2	2	ABP3	+ APRES CONTACT OU BATTERIE PROTEGE > SHUNT TOIT OUVRANT
A3	4	BP1	+ BATTERIE PROTEGE > CONDITIONNEMENT AIR
A4	4	BPR2	+ BATTERIE > RELAIS / CONDITIONNEMENT AIR / SIEGE
E4	2.5	ABP5	APRES CONCTACT OU BATTERIE > LEVE-VITRE ARRIERE DROIT ARRIERE GAUCHE
S4	2.5	SBP2	PROTECTION BATTERIE X64
S4	2.5	SBP2	PROTECTION BATTERIE X64
E5	2.5	A	+ APRES CONTACT
E5	2.5	A	+ APRES CONTACT
S5	.35	AP5A	+ APRES CONTACT PROTEGE FUSIBLE ANTIBLOCAGE ROUES
E6	2.5	BP12	+ BATTERIE PROTEGE > HABITACLE 2
S6	2	BP93	+ BATTERIE PROTEGE TOIT OUVRANT

BOÎTIER FUSIBLES ET RELAIS HABITACLE

DG/F4R/E1 DG/F9Q/E3

S7

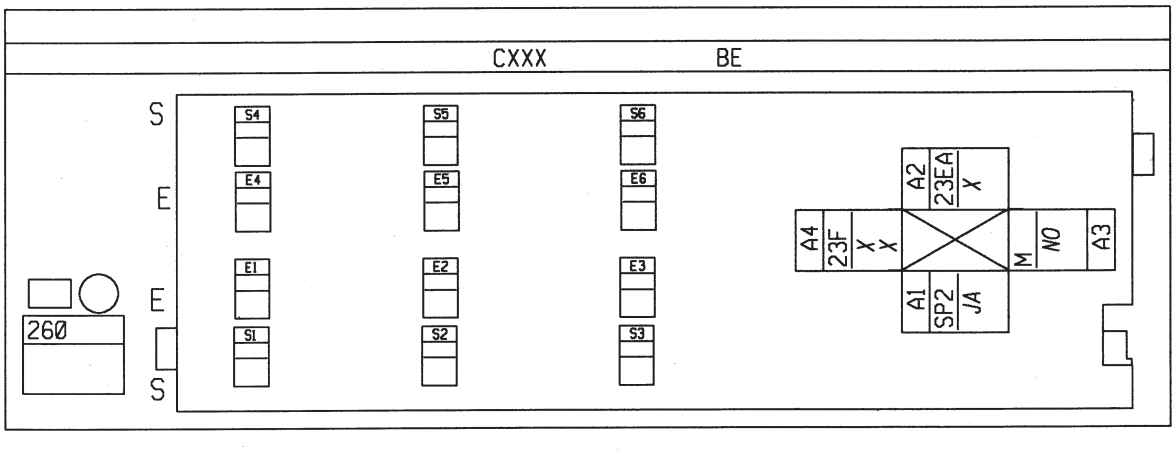

N°	mm²		... → ...
A1	.35	SP2	+ SERVITUDE PROTEGE > RADIO
A2	.35	23EA	COMMANDE RELAIS LEVE VITRE ELECTRIQUE ARRIERE
A3	4	M	MASSE
A4	2.5	23F	COMMANDE LEVE VITRE ARRIERE > RELAIS FONCTIONS ARRIERES
A4	2.5	23F	COMMANDE LEVE VITRE ARRIERE > RELAIS FONCTIONS ARRIERES

7-040

CABLAGE HABITACLE	X81
J81	02

BOÎTIER FUSIBLES ET RELAIS HABITACLE
DD
S7

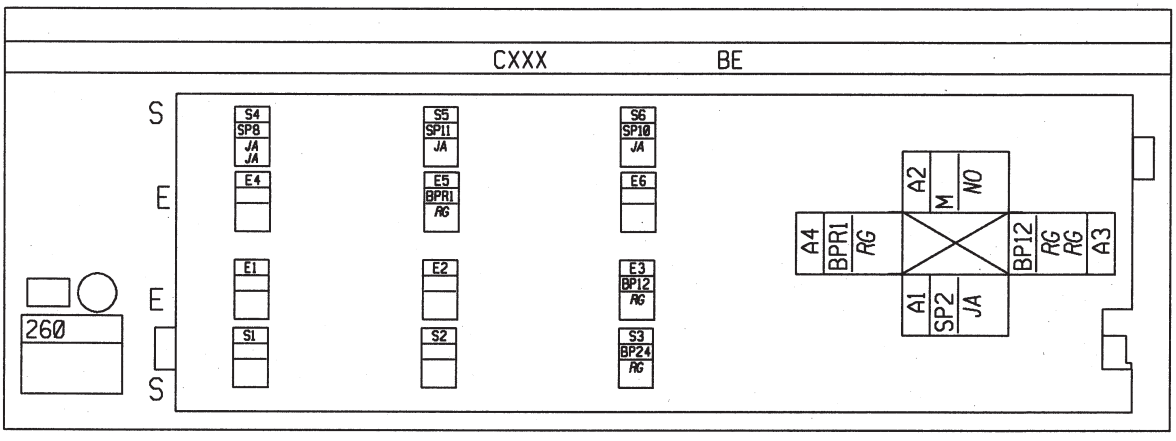

N°	mm²		... → ...
A1	.5	SP2	+ SERVITUDE PROTEGE > RADIO
A2	.35	M	MASSE
A3	2.5	BP12	+ BATTERIE PROTEGE > HABITACLE 2
A3	4	BP12	+ BATTERIE PROTEGE > HABITACLE 2
E3	2.5	BP12	+ BATTERIE PROTEGE > HABITACLE 2
S3	1.5	BP24	+ BATTERIE PROTEGE SIEGE CONDUCTEUR
A4	4	BPR1	+ BATTERIES > RELAIS
S4	1	SP8	+SERVITUDE PROTEGE > SIEGE CHAUFFANTS
S4	1	SP8	+SERVITUDE PROTEGE > SIEGE CHAUFFANTS
E5	4	BPR1	+ BATTERIES > RELAIS
S5	2.5	SP11	+ SERVITUDE PROTEGE>SIEGE ELECTRIQUE CONDUCTEUR
S6	2.5	SP10	+ SERVITUDE PROTEGE>SIEGE ELECTRIQUE PASSAGER AVANT 2

7-041



CABLAGE HABITACLE

J81

X81

02

BOÎTIER FUSIBLES ET RELAIS HABITACLE

DD

S7

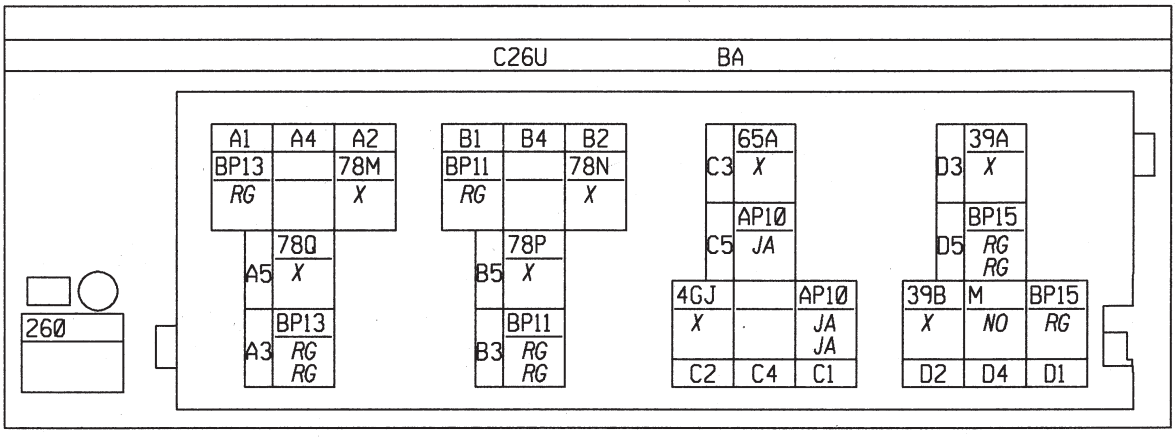

N°	mm²		... → ...
A1	2.5	BP13	+ BATTERIE PROTEGE > HABITACLE 3
B1	2.5	BP11	+ BATTERIE PROTEGE > HABITACLE 1
C1	.5	AP10	+ APRES CONTACT PROTEGE FUSIBLE FEUX STOP
C1	.5	AP10	+ APRES CONTACT PROTEGE FUSIBLE FEUX STOP
D1	2.5	BP15	+ BATTERIE PROTEGE LUNETTE ARRIERE DEGIVRANTE
A2	.35	78M	COMMANDE BOBINE RELAIS FEUX DE CROISEMENT
B2	.35	78N	COMMANDE BOBINE RELAIS LANTERNE
C2	.35	4GJ	COMMANDE RELAIS ALLUMAGE FEUX STOP
D2	.35	39B	COMMANDE- BOBINE RELAIS LAVE-PROJECTEURS> TEMPORISATEUR
A3	2.5	BP13	+ BATTERIE PROTEGE > HABITACLE 3
A3	2.5	BP13	+ BATTERIE PROTEGE > HABITACLE 3
B3	2.5	BP11	+ BATTERIE PROTEGE > HABITACLE 1
B3	2.5	BP11	+ BATTERIE PROTEGE > HABITACLE 1
C3	1	65A	COMMANDE+ FEUX STOP
D3	2.5	39A	COMMANDE+ POMPE LAVE-PROJECTEURS
D4	2.5	M	MASSE
A5	2.5	78Q	COMMANDE FEUX DE CROISEMENT> RELAIS FEUX DE CROISEMENT
B5	2.5	78P	COMMANDE LANTERNE RELAIS LANTERNE
C5	.5	AP10	+ APRES CONTACT PROTEGE FUSIBLE FEUX STOP
D5	2.5	BP15	+ BATTERIE PROTEGE LUNETTE ARRIERE DEGIVRANTE
D5	2.5	BP15	+ BATTERIE PROTEGE LUNETTE ARRIERE DEGIVRANTE

7-042



CABLAGE HABITACLE	X81
J81	02

BOÎTIER FUSIBLES ET RELAIS HABITACLE
DD
S7

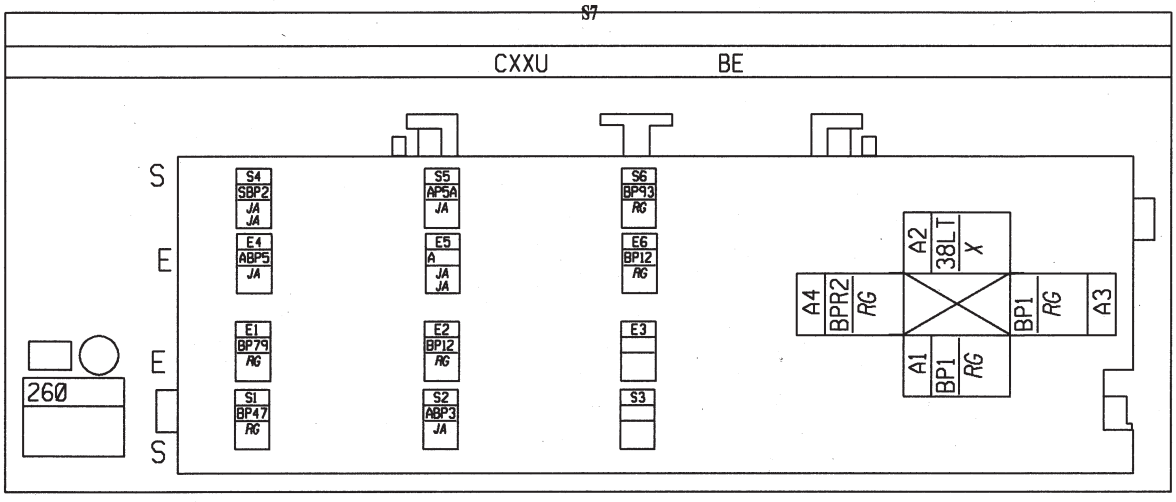

N°	mm²		... → ...
A1	4	BP1	+ BATTERIE PROTEGE > CONDITIONNEMENT AIR
E1	2.5	BP79	+ BATTERIE PROTEGE FUSIBLE HABITACLE 1> BOITIER FUSIBLE RELAIS ELECTRIQUE
S1	2.5	BP47	+ BATTERIE PROTEGE > REMORQUE
A2	.35	38LT	COMMANDE RELAIS GROUPE MOTO-VENTILATEUR2
E2	2.5	BP12	+ BATTERIE PROTEGE > HABITACLE 2
S2	2.5	ABP3	+ APRES CONTACT OU BATTERIE PROTEGE > SHUNT TOIT OUVRANT
A3	4	BP1	+ BATTERIE PROTEGE > CONDITIONNEMENT AIR
A4	4	BPR2	+ BATTERIE > RELAIS / CONDITIONNEMENT AIR / SIEGE
E4	2.5	ABP5	APRES CONCTACT OU BATTERIE > LEVE-VITRE ARRIERE DROIT ARRIERE GAUCHE
S4	2.5	SBP2	PROTECTION BATTERIE X64
S4	2.5	SBP2	PROTECTION BATTERIE X64
E5	2.5	A	+ APRES CONTACT
E5	2.5	A	+ APRES CONTACT
S5	.35	AP5A	+ APRES CONTACT PROTEGE FUSIBLE ANTIBLOCAGE ROUES
E6	2.5	BP12	+ BATTERIE PROTEGE > HABITACLE 2
S6	2.5	BP93	+ BATTERIE PROTEGE TOIT OUVRANT

RADIO
DD
S19

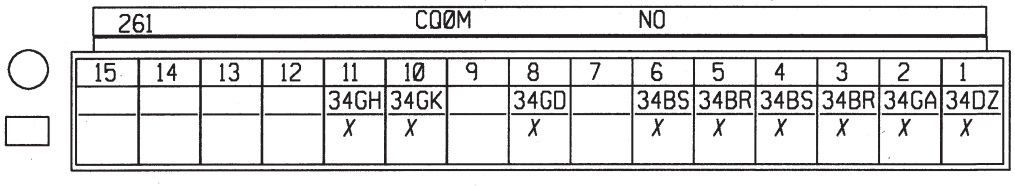

N°	mm²		... → ...
1	.35	34DZ	SIGNAL CAN H MULTIMEDIA 1
2	.35	34GA	SIGNAL CAN L MULTIMEDIA 1
3	.35	34BR	SIGNAL SHUNT CAN H RADIO
4	.35	34BS	SIGNAL SHUNT CANL RADIO
5	.35	34BR	SIGNAL SHUNT CAN H RADIO
6	.35	34BS	SIGNAL SHUNT CANL RADIO
8	.35	34GD	SIGNAL MARCHE ARRET 1 COMMUNICATION
10	.35	34GK	- TELECOMMANDE AFFICHEUR RADIO
11	.35	34GH	+ TELECOMMANDE AFFICHEUR RADIO

7-043



CABLAGE HABITACLE

J81

X81

02

RADIO

DG/F4R/E1 DG/G9T/E1

S19

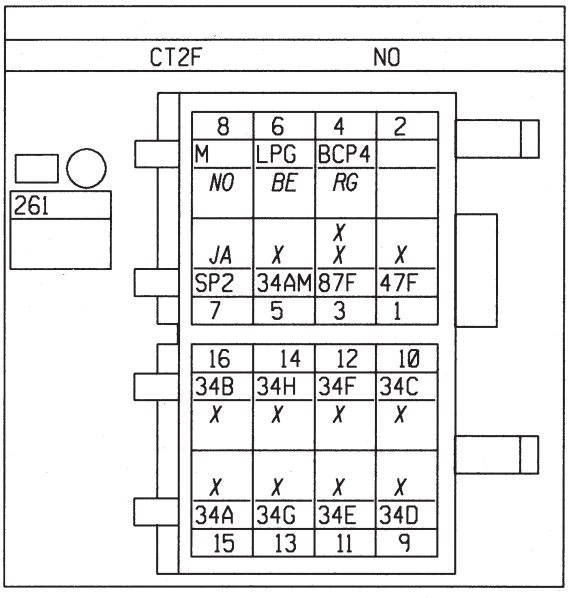

N°	mm²		... → ...
1	.35	47F	SIGNAL VITESSE VEHICULE
3	.35	87F	SIGNAL SYNTHESE PAROLE COUPURE RADIO
3	.35	87F	SIGNAL SYNTHESE PAROLE COUPURE RADIO
4	1	BCP4	+ BATTERIE COUPE-CIRCUIT PROTEGE FUSIBLE MEMOIRES
5	.35	34AM	+ AMPLIFICATEUR ANTENNE SEPARATEUR ONDE
6	.35	LPG	+ FEU DE POSITION GAUCHE PROTEGE
7	1	SP2	+ SERVITUDE PROTEGE > RADIO
8	2.5	M	MASSE
9	1	34D	SIGNAL+ HAUT-PARLEUR ARRIERE DROIT
10	1	34C	SIGNAL- HAUT-PARLEUR ARRIERE DROIT
11	1	34E	SIGNAL+ HAUT-PARLEUR AVANT DROIT
12	1	34F	SIGNAL- HAUT-PARLEUR AVANT DROIT
13	1	34G	SIGNAL+ HAUT-PARLEUR AVANT GAUCHE
14	1	34H	SIGNAL- HAUT-PARLEUR AVANT GAUCHE
15	1	34A	SIGNAL+ HAUT-PARLEUR ARRIERE GAUCHE
16	1	34B	SIGNAL- HAUT-PARLEUR ARRIERE GAUCHE



CABLAGE HABITACLE	X81
J81	02

RADIO
DG/F4R/E1
S19

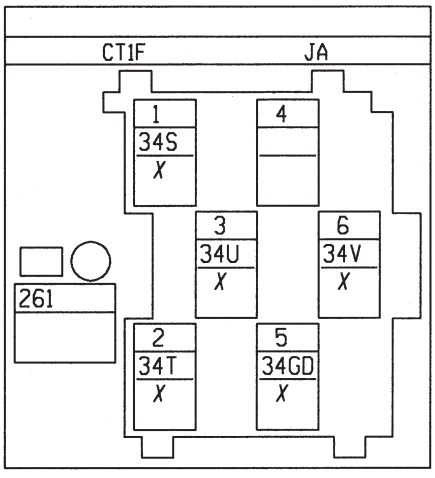

N°	mm²		... → ...
1	.35	34S	SIGNAL BUS (INTERFACE) DONNEES RADIO I2C (TYPE DE RADIO)
2	.35	34T	SIGNAL HORLOGE RADIO I2C (TYPE DE RADIO)
3	.35	34U	SIGNAL MARQUAGE - MARQUE RADIO I2C (TYPE DE RADIO)
5	.35	34GD	SIGNAL MARCHE ARRET 1 COMMUNICATION
6	.35	34V	SIGNAL MASSE BLINDAGE I2C (TYPE DE RADIO)

RADIO
DG/F9Q/E3 DG/SAUF F9Q/E3,E5
S19

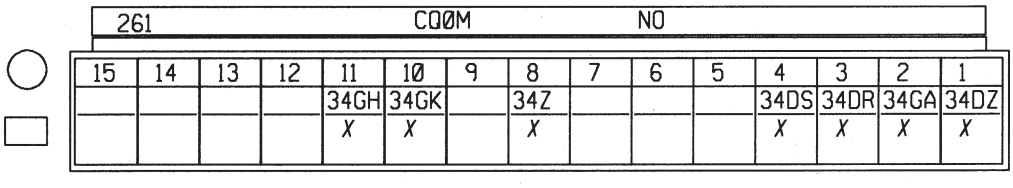

N°	mm²		... → ...
1	.35	34DZ	SIGNAL CAN H MULTIMEDIA 1
2	.35	34GA	SIGNAL CAN L MULTIMEDIA 1
3	.35	34DR	SIGNAL CANH RADIO
4	.35	34DS	SIGNAL CANL RADIO
8	.35	34Z	SIGNAL FONCTIONNEMENT RADIO
10	.35	34GK	- TELECOMMANDE AFFICHEUR RADIO
11	.35	34GH	+ TELECOMMANDE AFFICHEUR RADIO

7-045



CABLAGE HABITACLE

J81

X81

02

RADIO
DG/G9T/E1
S19

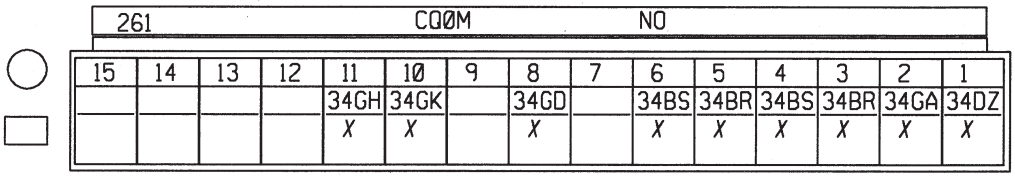

N°	mm²		··· → ···
1	.35	34DZ	SIGNAL CAN H MULTIMEDIA 1
2	.35	34GA	SIGNAL CAN L MULTIMEDIA 1
3	.35	34BR	SIGNAL SHUNT CAN H RADIO
4	.35	34BS	SIGNAL SHUNT CANL RADIO
5	.35	34BR	SIGNAL SHUNT CAN H RADIO
6	.35	34BS	SIGNAL SHUNT CANL RADIO
8	.35	34GD	SIGNAL MARCHE ARRET 1 COMMUNICATION
10	.35	34GK	- TELECOMMANDE AFFICHEUR RADIO
11	.35	34GH	+ TELECOMMANDE AFFICHEUR RADIO

RADIO
DG/F9Q/E3 DG/SAUF F9Q/E3,E5
S19

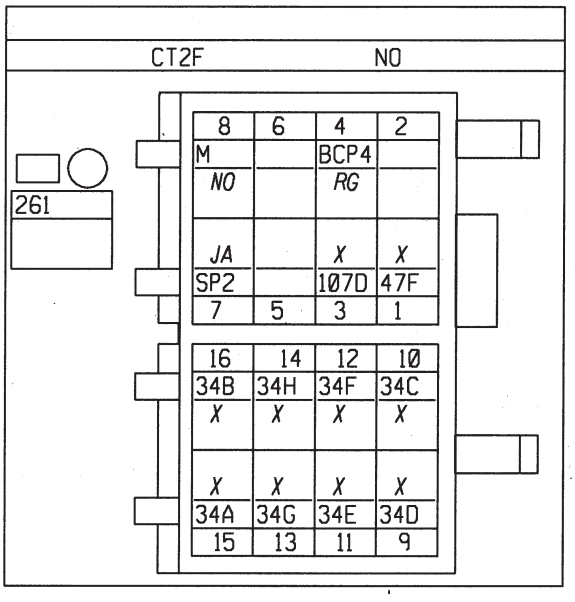

N°	mm²		··· → ···
1	.35	47F	SIGNAL VITESSE VEHICULE
3	.35	107D	SIGNAL RADIO TELEPHONE COUPURE RADIO
4	1	BCP4	+ BATTERIE COUPE-CIRCUIT PROTEGE FUSIBLE MEMOIRES
7	1	SP2	+ SERVITUDE PROTEGE > RADIO
8	2.5	M	MASSE
9	1	34D	SIGNAL+ HAUT-PARLEUR ARRIERE DROIT
10	1	34C	SIGNAL- HAUT-PARLEUR ARRIERE DROIT
11	1	34E	SIGNAL+ HAUT-PARLEUR AVANT DROIT
12	1	34F	SIGNAL- HAUT-PARLEUR AVANT DROIT
13	1	34G	SIGNAL+ HAUT-PARLEUR AVANT GAUCHE
14	1	34H	SIGNAL- HAUT-PARLEUR AVANT GAUCHE
15	1	34A	SIGNAL+ HAUT-PARLEUR ARRIERE GAUCHE
16	1	34B	SIGNAL- HAUT-PARLEUR ARRIERE GAUCHE



CABLAGE HABITACLE

J81

X81

02

RADIO
DD
S19

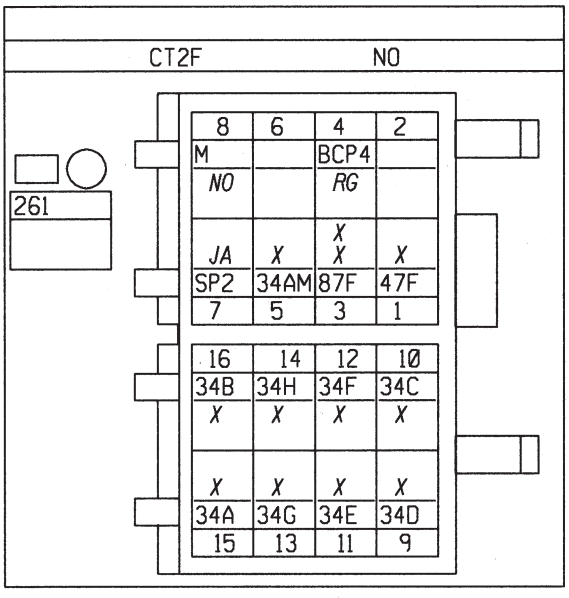

N°	mm²		... → ...
1	.35	47F	SIGNAL VITESSE VEHICULE
3	.35	87F	SIGNAL SYNTHESE PAROLE COUPURE RADIO
3	.35	87F	SIGNAL SYNTHESE PAROLE COUPURE RADIO
4	1	BCP4	+ BATTERIE COUPE-CIRCUIT PROTEGE FUSIBLE MEMOIRES
5	.35	34AM	+ AMPLIFICATEUR ANTENNE SEPARATEUR ONDE
7	1	SP2	+ SERVITUDE PROTEGE > RADIO
8	2.5	M	MASSE
9	1	34D	SIGNAL+ HAUT-PARLEUR ARRIERE DROIT
10	1	34C	SIGNAL- HAUT-PARLEUR ARRIERE DROIT
11	1	34E	SIGNAL+ HAUT-PARLEUR AVANT DROIT
12	1	34F	SIGNAL- HAUT-PARLEUR AVANT DROIT
13	1	34G	SIGNAL+ HAUT-PARLEUR AVANT GAUCHE
14	1	34H	SIGNAL- HAUT-PARLEUR AVANT GAUCHE
15	1	34A	SIGNAL+ HAUT-PARLEUR ARRIERE GAUCHE
16	1	34B	SIGNAL- HAUT-PARLEUR ARRIERE GAUCHE

RÉPÉTITEUR DROIT
DD
S7

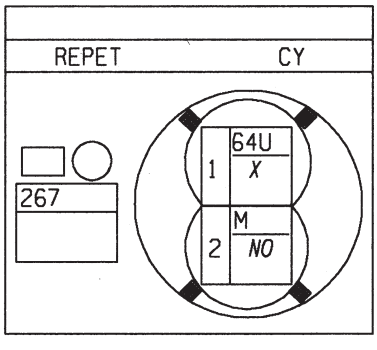

N°	mm²		... → ...
1	.6	64U	COMMANDE REPETITEUR CLIGNOTANT DROIT
2	.75	M	MASSE

7-047



CABLAGE HABITACLE

J81

X81

02

RÉPÉTITEUR DROIT
DG/F4R/E1 DG/F9Q/E3
S7

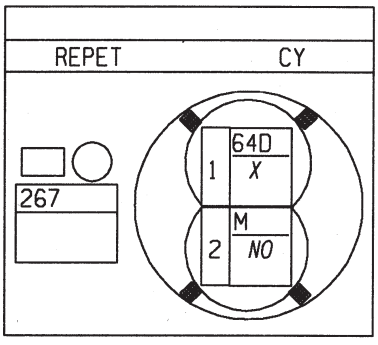

N°	mm²		... → ...
1	.75	64D	COMMANDE FEUX INDICATEURS DIRECTION DROIT
2	.75	M	MASSE

RÉPÉTITEUR DROIT
DG/G9T/E1 DG/SAUF F9Q/E3,E5
S7

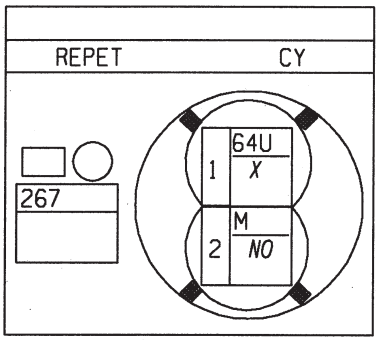

N°	mm²		... → ...
1	.6	64U	COMMANDE REPETITEUR CLIGNOTANT DROIT
2	.75	M	MASSE

7-048



CABLAGE HABITACLE	X81
J81	02

RÉPÉTITEUR GAUCHE
DG/F4R/E1 DG/F9Q/E3
S5

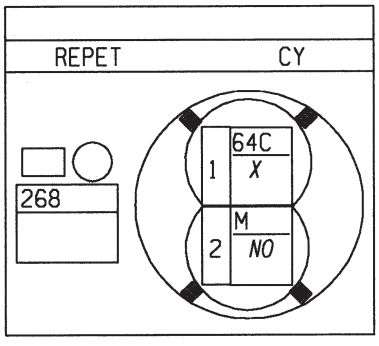

N°	mm²		... → ...
1	.75	64C	COMMANDE FEUX INDICATEURS DIRECTION GAUCHE
2	.75	M	MASSE

RÉPÉTITEUR GAUCHE
DG/G9T/E1 DG/SAUF F9Q/E3,E5
S5

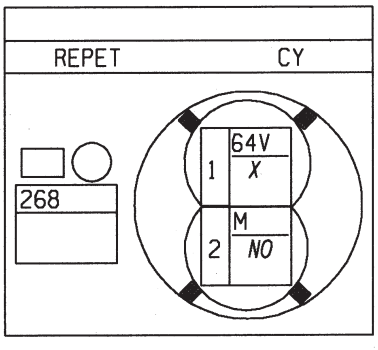

N°	mm²		... → ...
1	.6	64V	COMMANDE REPETITEUR CLIGNOTANT GAUCHE
2	.75	M	MASSE

7-049



CABLAGE HABITACLE	X81
J81	02

RÉPÉTITEUR GAUCHE
DD
S5

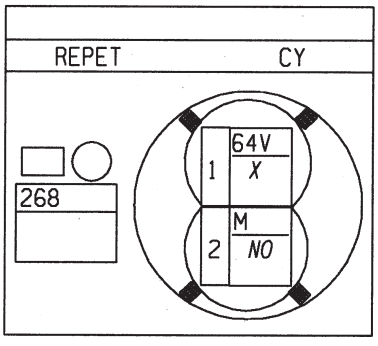

N°	mm²		... → ...
1	.6	64V	COMMANDE REPETITEUR CLIGNOTANT GAUCHE
2	.75	M	MASSE

COMMANDE SATELLITE RADIO
DD
S5

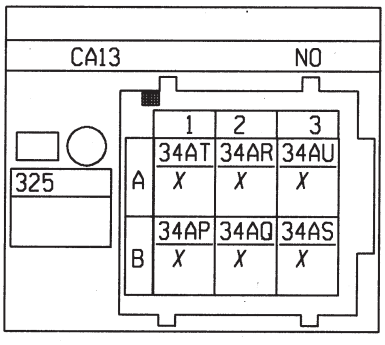

N°	mm²		... → ...
A1	.35	34AT	SIGNAL IN1 SATELLITE RADIO
B1	.35	34AP	SIGNAL L0 SATELLITE RADIO
A2	.35	34AR	SIGNAL L2 SATELLITE RADIO
B2	.35	34AQ	SIGNAL L1 SATELLITE RADIO
A3	.35	34AU	SIGNAL IN2 SATELLITE RADIO
B3	.35	34AS	SIGNAL IN0 SATELLITE RADIO



CABLAGE HABITACLE	X81
J81	02

COMMANDE SATELLITE RADIO

DG/F4R/E1 DG/F9Q/E3 DG/G9T/E1 DG/SAUF F9Q/E3,E5

S5

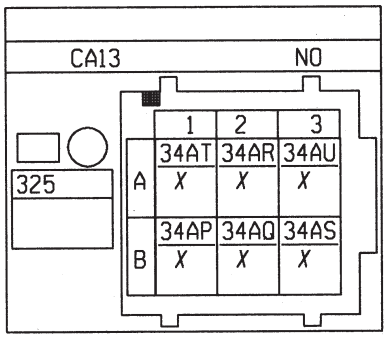

N°	mm²		... → ...
A1	.35	34AT	SIGNAL IN1 SATELLITE RADIO
B1	.35	34AP	SIGNAL L0 SATELLITE RADIO
A2	.35	34AR	SIGNAL L2 SATELLITE RADIO
B2	.35	34AQ	SIGNAL L1 SATELLITE RADIO
A3	.35	34AU	SIGNAL IN2 SATELLITE RADIO
B3	.35	34AS	SIGNAL IN0 SATELLITE RADIO

COMMANDE SYNTHÈSE PAROLE

DG/G9T/E1 DG/SAUF F9Q/E3,E5

S5

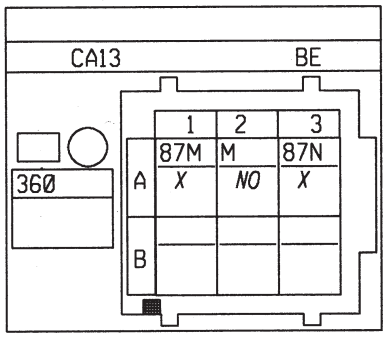

N°	mm²		... → ...
A1	.35	87M	COMMANDE- REPETITION MESSAGE SYNTHESE PAROLE
A2	.35	M	MASSE
A3	.35	87N	COMMANDE- COUPURE SYNTHESE PAROLE

7-051

CABLAGE HABITACLE

J81

X81

02

COMMANDE SYNTHÈSE PAROLE

DD

S5

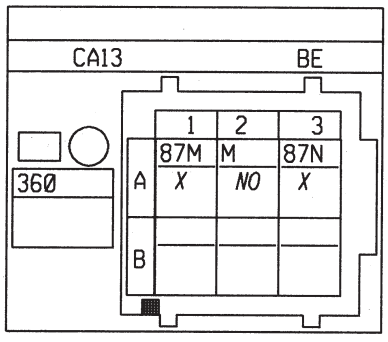

N°	mm²		... → ...
A1	.35	87M	COMMANDE- REPETITION MESSAGE SYNTHESE PAROLE
A2	.35	M	MASSE
A3	.35	87N	COMMANDE- COUPURE SYNTHESE PAROLE

UNITE DE CONTROLE ELECTRIQUE SYNTHÈSE PAROLE

DD

S5

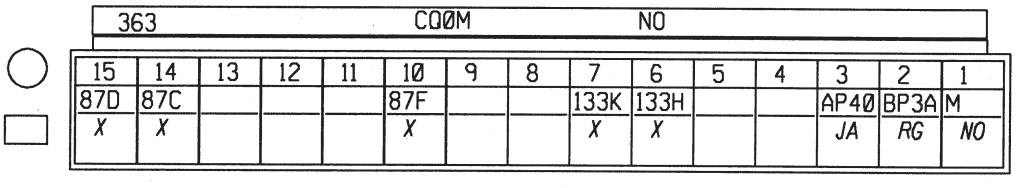

N°	mm²		... → ...
1	.35	M	MASSE
2	.5	BP3A	+ BATTERIE PROTEGE FUSIBLE CONDAMNATION ELECTRIQUE DES PORTES
3	.35	AP40	+ APRES CONTACT PROTEGE FUSIBLE ACCESSOIRE
6	.35	133H	SIGNAL CANH TABLEAU BORD > SYNTHESE PAROLE
7	.35	133K	SIGNAL CANL TABLEAU BORD > SYNTHESE PAROLE
10	.35	87F	SIGNAL SYNTHESE PAROLE COUPURE RADIO
14	.35	87C	SIGNAL+ HAUT-PARLEUR SYNTHESE PAROLE
15	.35	87D	SIGNAL- HAUT-PARLEUR SYNTHESE PAROLE

HAUT PARLEUR SYNTHÈSE PAROLE

DD

S5

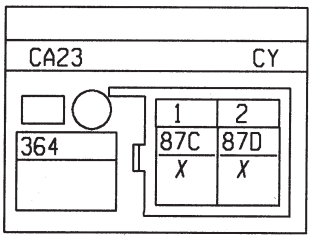

N°	mm²		... → ...
1	.35	87C	SIGNAL+ HAUT-PARLEUR SYNTHESE PAROLE
2	.35	87D	SIGNAL- HAUT-PARLEUR SYNTHESE PAROLE

7-052

CABLAGE HABITACLE

J81

X81

02

UNITE DE CONTROLE ELECTRIQUE SYNTHÈSE PAROLE

DG/G9T/E1 DG/SAUF F9Q/E3,E5

S5

363 CQØM NO

15	14	13	12	11	10	9	8	7	6	5	4	3	2	1
87D	87C				87F			133K	133H			AP40	BP3A	M
X	X				X			X	X			JA	RG	NO

N°	mm²		... → ...
1	.35	M	MASSE
2	.5	BP3A	+ BATTERIE PROTEGE FUSIBLE CONDAMNATION ELECTRIQUE DES PORTES
3	.35	AP40	+ APRES CONTACT PROTEGE FUSIBLE ACCESSOIRE
6	.35	133H	SIGNAL CANH TABLEAU BORD > SYNTHESE PAROLE
7	.35	133K	SIGNAL CANL TABLEAU BORD > SYNTHESE PAROLE
10	.35	87F	SIGNAL SYNTHESE PAROLE COUPURE RADIO
14	.35	87C	SIGNAL+ HAUT-PARLEUR SYNTHESE PAROLE
15	.35	87D	SIGNAL- HAUT-PARLEUR SYNTHESE PAROLE

HAUT PARLEUR SYNTHÈSE PAROLE

DG/G9T/E1 DG/SAUF F9Q/E3,E5

S5

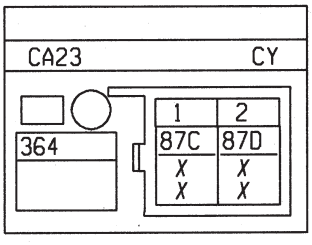

N°	mm²		... → ...
1	.35	87C	SIGNAL+ HAUT-PARLEUR SYNTHESE PAROLE
1	.35	87C	SIGNAL+ HAUT-PARLEUR SYNTHESE PAROLE
2	.35	87D	SIGNAL- HAUT-PARLEUR SYNTHESE PAROLE
2	.35	87D	SIGNAL- HAUT-PARLEUR SYNTHESE PAROLE

HAUT PARLEUR TWEETER DROIT

DG/F4R/E1 DG/F9Q/E3 DG/G9T/E1 DG/SAUF F9Q/E3,E5

S6-S7

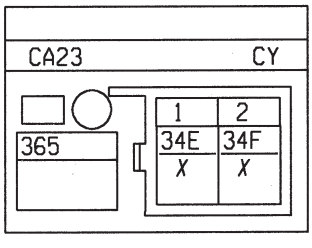

N°	mm²		... → ...
1	.5	34E	SIGNAL+ HAUT-PARLEUR AVANT DROIT
2	.5	34F	SIGNAL- HAUT-PARLEUR AVANT DROIT

7-053



CABLAGE HABITACLE	X81
J81	02

HAUT PARLEUR TWEETER DROIT
DD
S6-S7

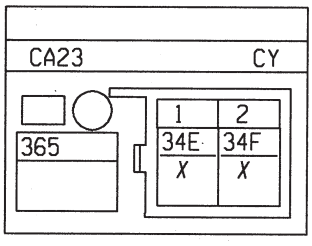

N°	mm²		... → ...
1	.5	34E	SIGNAL+ HAUT-PARLEUR AVANT DROIT
2	.5	34F	SIGNAL- HAUT-PARLEUR AVANT DROIT

HAUT PARLEUR TWEETER AVANT GAUCHE
DD
S5

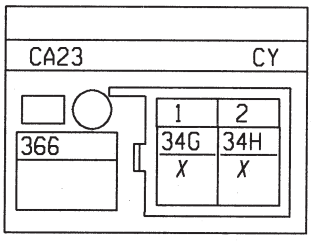

N°	mm²		... → ...
1	.5	34G	SIGNAL+ HAUT-PARLEUR AVANT GAUCHE
2	.5	34H	SIGNAL- HAUT-PARLEUR AVANT GAUCHE

7-054



CABLAGE HABITACLE

J81

X81
02

HAUT PARLEUR TWEETER AVANT GAUCHE
DG/F4R/E1 DG/F9Q/E3 DG/G9T/E1 DG/SAUF F9Q/E3,E5
S5

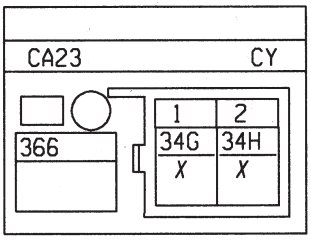

N°	mm²		... → ...
1	.5	34G	SIGNAL+ HAUT-PARLEUR AVANT GAUCHE
2	.5	34H	SIGNAL- HAUT-PARLEUR AVANT GAUCHE

BOITIER CONTROLE CONDITIONNEMENT D'AIR
DG/F4R/E1 DG/F9Q/E3 DG/G9T/E1 DG/SAUF F9Q/E3,E5
S7-S15

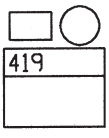

CQØA					MA				
1Ø	9	8	7	6	5	4	3	2	1
				38JW	38JV	38JU	38LV	38LU	38JZ
				X	X	X	X	X	X
38HQ		38LX			M	38KA			BP3A
X		X			NO	X			RG
2Ø	19	18	17	16	15	14	13	12	11

N°	mm²		... → ...
1	.35	38JZ	SIGNAL + BUS SUR FIL UNITAIRE
2	.35	38LU	ALIMENTATION 20VOLTS COTE CONDUCTEUR
3	.35	38LV	ALIMENTATION 20VOLTS COTE PASSAGER
4	.35	38JU	COMMANDE RELAIS 1 RESISTANCE CHAUFFANTE HABITACLE
5	.35	38JV	COMMANDE RELAIS 2 RESISTANCE CHAUFFANTE HABITACLE
6	.35	38JW	COMMANDE RELAIS 3 RESISTANCE CHAUFFANTE HABITACLE
11	.5	BP3A	+ BATTERIE PROTEGE FUSIBLE CONDAMNATION ELECTRIQUE DES PORTES
14	.35	38KA	SIGNAL - BUS SUR FIL UNITAIRE
15	.75	M	MASSE
18	.75	38LX	COMMANDE CHAUDIERE MODE APPOINT
20	.35	38HQ	COMMANDE VITESSE MOTOVENTILATEUR 2 HABITACLE CONDITIONNEMENT D'AIR

7-055



CABLAGE HABITACLE

J81

X81

02

BOITIER CONTROLE CONDITIONNEMENT D'AIR
DG/F4R/E1 DG/F9Q/E3 DG/G9T/E1 DG/SAUF F9Q/E3,E5
S7-S15

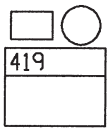

CQØA						MA			
1Ø	9	8	7	6	5	4	3	2	1
HK7	38JX	38JY	38AP	38GX	38X	38GZ			
X	X	X	X	X	X	X			
38KB	38KC	M	M	38JN	38U			38Y	38FG
X	X	NO	NO	X	X			X	X
2Ø	19	18	17	16	15	14	13	12	11

N°	mm²		··· → ···
4	.35	38GZ	SIGNAL CAPTEUR TEMPERATURE INTERIEURE
5	.35	38X	SIGNAL CAPTEUR PRESSION GAZ REFRIGERANT
6	.35	38GX	SIGNAL CAPTEUR SOLEIL
7	.35	38AP	SIGNAL+ SONDE EVAPORATEUR CONDITIONNEMENT AIR
8	.35	38JY	SIGNAL TEMPERATURE AIR DROIT
9	.35	38JX	SIGNAL TEMPERATURE AIR GAUCHE
10	.35	HK7	SIGNAL DIAGNOSTIQUE K 2000
11	.35	38FG	COMMANDE RELAIS GROUPE MOTOVENTILATEUR HABITACLE
12	.35	38Y	+CAPTEUR PRESSION GAZ REFRIGERANT
15	.35	38U	CURSEUR RHEOSTAT
16	.35	38JN	0 VOLT CAPTEUR SOLEIL TEMPERATURE HUMIDITE
17	.75	M	MASSE
18	.75	M	MASSE
19	.35	38KC	ALIMENTATION ELECTROVANNE BY PASS AEROTHERME
20	.35	38KB	COMMANDE ELECTROVANNE BY PASS AEROTHERME

BOITIER CONTROLE CONDITIONNEMENT D'AIR
DG/F4R/E1 DG/F9Q/E3 DG/G9T/E1 DG/SAUF F9Q/E3,E5
S7-S15

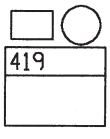

CQØA						VE			
3Ø	29	28	27	26	25	24	23	22	21
133C	133B			38EW	M		38JS	38JT	AP3
X	X			X	NO		X	X	JA
38HZ	38HY	38HT	38HS	38HX	38HW	38JR	38JQ	38HV	38HU
X	X	X	X	X	X	X	X	X	X
4Ø	39	38	37	36	35	34	33	32	31

N°	mm²		··· → ···
21	.5	AP3	+ APRES CONTACT PROTEGE FUSIBLE COMMANDE LUNETTE ARRIERE DEGIVRANTE
22	.35	38JT	COMMANDE 2 MOTEUR DISTRIBUTION ARRIERE
23	.35	38JS	COMMANDE 1 MOTEUR DISTRIBUTION ARRIERE
25	.35	M	MASSE
26	.35	38EW	0 VOLT CAPTEUR TEMPERATURE EVAPORATEUR SIGNAL CLIMATISASION REGULEE
29	.35	133B	SIGNAL CANH TABLEAU BORD > UNITE CENTRALE ELECTRIQUE
30	.35	133C	SIGNAL CANL TABLEAU BORD > UNITE CENTRALE ELECTRIQUE
31	.35	38HU	COMMANDE 1 MOTEUR MIXAGE GAUCHE HABITACLE
32	.35	38HV	COMMANDE 2 MOTEUR MIXAGE GAUCHE HABITACLE
33	.35	38JQ	COMMANDE 1 MOTEUR 2 DISTRIBUTION DEGIVRAGE HABITACLE
34	.35	38JR	COMMANDE 2 MOTEUR 2 DISTRIBUTION DEGIVRAGE HABITACLE
35	.35	38HW	COMMANDE 1 MOTEUR MIXAGE DROIT HABITACLE
36	.35	38HX	COMMANDE 2 MOTEUR MIXAGE DROIT HABITACLE
37	.5	38HS	COMMANDE 1 MOTEUR DISTRIBUTION DEGIVRAGE HABITACLE
38	.5	38HT	COMMANDE 2 MOTEUR DISTRIBUTION DEGIVRAGE HABITACLE
39	.35	38HY	COMMANDE 1 MOTEUR DISTRIBUTION PIED
40	.35	38HZ	COMMANDE 2 MOTEUR DISTRIBUTION PIED



CABLAGE HABITACLE

J81

X81
02

BOITIER CONTROLE CONDITIONNEMENT D'AIR
DG/F4R/E1 DG/F9Q/E3 DG/G9T/E1 DG/SAUF F9Q/E3,E5
S7-S15



CQØA					VE				
30	29	28	27	26	25	24	23	22	21
38JB	38JA				M		38LT	38JK	38AQ
X	X				NO		X	X	X
38R	38R		2K	15M	38HR	38HA	38HC	38DB	38JH
X	X		X	X	X	X	X	X	X
40	39	38	37	36	35	34	33	32	31

N°	mm²		... → ...
21	.35	38AQ	COMMANDE- CYLINDRE VARIABLE COMPRESSEUR
22	.35	38JK	SIGNAL CAPTEUR TOXICITE OXYDE DE CARBONE
23	.35	38LT	COMMANDE RELAIS GROUPE MOTO-VENTILATEUR2
25	.35	M	MASSE
29	.5	38JA	COMMANDE 1 MOTEUR RECYCLAGE
30	.5	38JB	COMMANDE 2 MOTEUR RECYCLAGE
31	.35	38JH	SIGNAL CAPTEUR TOXICITE OXYDE D'AZOTE
32	.35	38DB	COMMANDE+ VENTILATEUR CHAUFFAGE> TABLEAU CLIMATISATION
33	.35	38HC	SIGNAL RETOUR VITESSE MOTOVENTILATEUR CLIMATISEUR
34	.35	38HA	SIGNAL CAPTEUR HUMIDITE
35	.35	38HR	SIGNAL VITESSE GROUPE MOTOVENTILATEUR 2 HABITACLE CONDITIONNEMENT AIR
36	.35	15M	COMMANDE- RELAIS LUNETTE DEGIVRANTEE
37	.35	2K	SIGNAL CHARGEUR ALTERNATEUR
39	.75	38R	COMMANDE+ EMBRAYAGE CONDITIONNEMENT D'AIR
40	.75	38R	COMMANDE+ EMBRAYAGE CONDITIONNEMENT D'AIR

MOTEUR RECYCLAGE
DG/F4R/E1 DG/F9Q/E3 DG/G9T/E1 DG/SAUF F9Q/E3,E5
S7

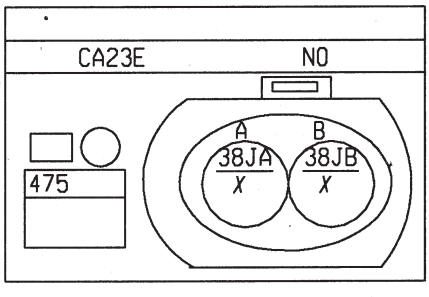

N°	mm²		... → ...
A	.5	38JA	COMMANDE 1 MOTEUR RECYCLAGE
B	.5	38JB	COMMANDE 2 MOTEUR RECYCLAGE

7-057



CABLAGE HABITACLE

J81

X81

02

BOITIER CONTROLE CONDITIONNEMENT D'AIR
DD
S7-S15



CQØA						MA			
10	9	8	7	6	5	4	3	2	1
				38JW	38JV	38JU	38LV	38LU	38JZ
				X	X	X	X	X	X
38HQ		38LX			M	38KA			BP3A
X		X			NO	X			RG
20	19	18	17	16	15	14	13	12	11

N°	mm²		··· → ···
1	.35	38JZ	SIGNAL + BUS SUR FIL UNITAIRE
2	.35	38LU	ALIMENTATION 20VOLTS COTE CONDUCTEUR
3	.35	38LV	ALIMENTATION 20VOLTS COTE PASSAGER
4	.35	38JU	COMMANDE RELAIS 1 RESISTANCE CHAUFFANTE HABITACLE
5	.35	38JV	COMMANDE RELAIS 2 RESISTANCE CHAUFFANTE HABITACLE
6	.35	38JW	COMMANDE RELAIS 3 RESISTANCE CHAUFFANTE HABITACLE
11	.5	BP3A	+ BATTERIE PROTEGE FUSIBLE CONDAMNATION ELECTRIQUE DES PORTES
14	.35	38KA	SIGNAL - BUS SUR FIL UNITAIRE
15	.75	M	MASSE
18	.75	38LX	COMMANDE CHAUDIERE MODE APPOINT
20	.35	38HQ	COMMANDE VITESSE MOTOVENTILATEUR 2 HABITACLE CONDITIONNEMENT D'AIR

BOITIER CONTROLE CONDITIONNEMENT D'AIR
DD
S7-S15

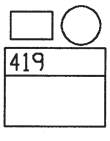

CQØA						MA			
10	9	8	7	6	5	4	3	2	1
HK7	38JX	38JY	38AP	38GX	38X	38GZ			
X	X	X	X	X	X	X			
38KB	38KC	M	M	38JN	38U			38Y	
X	X	NO	NO	X	X			X	
20	19	18	17	16	15	14	13	12	11

N°	mm²		··· → ···
4	.35	38GZ	SIGNAL CAPTEUR TEMPERATURE INTERIEURE
5	.35	38X	SIGNAL CAPTEUR PRESSION GAZ REFRIGERANT
6	.35	38GX	SIGNAL CAPTEUR SOLEIL
7	.35	38AP	SIGNAL+ SONDE EVAPORATEUR CONDITIONNEMENT AIR
8	.35	38JY	SIGNAL TEMPERATURE AIR DROIT
9	.35	38JX	SIGNAL TEMPERATURE AIR GAUCHE
10	.35	HK7	SIGNAL DIAGNOSTIQUE K 2000
12	.35	38Y	+CAPTEUR PRESSION GAZ REFRIGERANT
15	.35	38U	CURSEUR RHEOSTAT
16	.35	38JN	0 VOLT CAPTEUR SOLEIL TEMPERATURE HUMIDITE
17	.75	M	MASSE
18	.75	M	MASSE
19	.35	38KC	ALIMENTATION ELECTROVANNE BY PASS AEROTHERME
20	.35	38KB	COMMANDE ELECTROVANNE BY PASS AEROTHERME

CABLAGE HABITACLE

J81

X81

02

BOITIER CONTROLE CONDITIONNEMENT D'AIR

DD

S7-S15

419

CQØA					VE				
30	29	28	27	26	25	24	23	22	21
133C	133B			38EW	M		38JS	38JT	AP3
X	X			X	NO		X	X	JA
38HZ	38HY	38HT	38HS	38HX	38HW	38JR	38JQ	38HV	38HU
X	X	X	X	X	X	X	X	X	X
40	39	38	37	36	35	34	33	32	31

N°	mm²		... → ...
21	.5	AP3	+ APRES CONTACT PROTEGE FUSIBLE COMMANDE LUNETTE ARRIERE DEGIVRANTE
22	.35	38JT	COMMANDE 2 MOTEUR DISTRIBUTION ARRIERE
23	.35	38JS	COMMANDE 1 MOTEUR DISTRIBUTION ARRIERE
25	.35	M	MASSE
26	.35	38EW	0 VOLT CAPTEUR TEMPERATURE EVAPORATEUR SIGNAL CLIMATISASION REGULEE
29	.35	133B	SIGNAL CANH TABLEAU BORD > UNITE CENTRALE ELECTRIQUE
30	.35	133C	SIGNAL CANL TABLEAU BORD > UNITE CENTRALE ELECTRIQUE
31	.35	38HU	COMMANDE 1 MOTEUR MIXAGE GAUCHE HABITACLE
32	.35	38HV	COMMANDE 2 MOTEUR MIXAGE GAUCHE HABITACLE
33	.35	38JQ	COMMANDE 1 MOTEUR 2 DISTRIBUTION DEGIVRAGE HABITACLE
34	.35	38JR	COMMANDE 2 MOTEUR 2 DISTRIBUTION DEGIVRAGE HABITACLE
35	.35	38HW	COMMANDE 1 MOTEUR MIXAGE DROIT HABITACLE
36	.35	38HX	COMMANDE 2 MOTEUR MIXAGE DROIT HABITACLE
37	.5	38HS	COMMANDE 1 MOTEUR DISTRIBUTION DEGIVRAGE HABITACLE
38	.5	38HT	COMMANDE 2 MOTEUR DISTRIBUTION DEGIVRAGE HABITACLE
39	.35	38HY	COMMANDE 1 MOTEUR DISTRIBUTION PIED
40	.35	38HZ	COMMANDE 2 MOTEUR DISTRIBUTION PIED

BOITIER CONTROLE CONDITIONNEMENT D'AIR

DD

S7-S15

419

CQØA					VE				
30	29	28	27	26	25	24	23	22	21
38JB	38JA				M		38LT	38JK	38AQ
X	X				NO		X	X	X
38R	38R		2K	15M	38HR	38HA	38HC	38DB	38JH
X	X		X	X	X	X	X	X	X
40	39	38	37	36	35	34	33	32	31

N°	mm²		... → ...
21	.35	38AQ	COMMANDE- CYLINDRE VARIABLE COMPRESSEUR
22	.35	38JK	SIGNAL CAPTEUR TOXICITE OXYDE DE CARBONE
23	.35	38LT	COMMANDE RELAIS GROUPE MOTO-VENTILATEUR2
25	.35	M	MASSE
29	.5	38JA	COMMANDE 1 MOTEUR RECYCLAGE
30	.5	38JB	COMMANDE 2 MOTEUR RECYCLAGE
31	.35	38JH	SIGNAL CAPTEUR TOXICITE OXYDE D'AZOTE
32	.35	38DB	COMMANDE+ VENTILATEUR CHAUFFAGE> TABLEAU CLIMATISATION
33	.35	38HC	SIGNAL RETOUR VITESSE MOTOVENTILATEUR CLIMATISEUR
34	.35	38HA	SIGNAL CAPTEUR HUMIDITE
35	.35	38HR	SIGNAL VITESSE GROUPE MOTOVENTILATEUR 2 HABITACLE CONDITIONNEMENT AIR
36	.35	15M	COMMANDE- RELAIS LUNETTE DEGIVRANTEE
37	.35	2K	SIGNAL CHARGEUR ALTERNATEUR
39	.75	38R	COMMANDE+ EMBRAYAGE CONDITIONNEMENT D'AIR
40	.75	38R	COMMANDE+ EMBRAYAGE CONDITIONNEMENT D'AIR

7-059



CABLAGE HABITACLE

J81

X81

02

MOTEUR RECYCLAGE

DD

S7

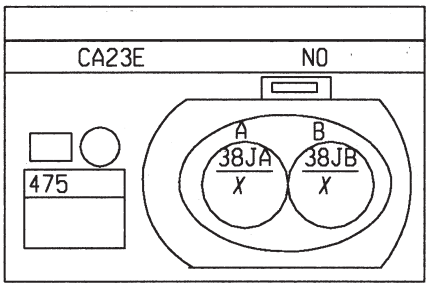

N°	mm²		... → ...
A	.5	38JA	COMMANDE 1 MOTEUR RECYCLAGE
B	.5	38JB	COMMANDE 2 MOTEUR RECYCLAGE

PRISE ACCESSOIRES

DD

S8

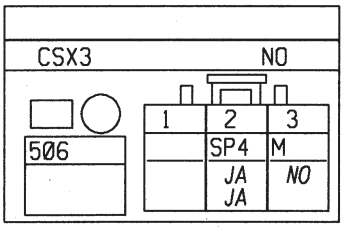

N°	mm²		... → ...
2	1.5	SP4	+ SERVITUDE PROTEGE > PRISE ACCESSOIRE ARRIERE
2	1.5	SP4	+ SERVITUDE PROTEGE > PRISE ACCESSOIRE ARRIERE
3	1.5	M	MASSE

ECLAIREUR COFFRE GAUCHE

DD

S19

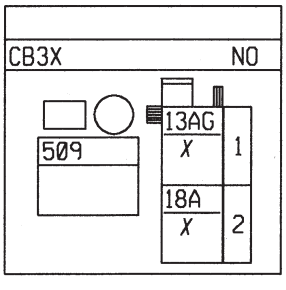

N°	mm²		... → ...
1	.35	13AG	COMMANDE+ TEMPORISATEUR ECLAIRAGE COFFRE
2	.35	18A	COMMANDE- ECLAIRAGE COFFRE

7-060



CABLAGE HABITACLE

J81

X81

02

PRISE ACCESSOIRES

DG/F4R/E1 DG/F9Q/E3 DG/G9T/E1 DG/SAUF F9Q/E3,E5

S8

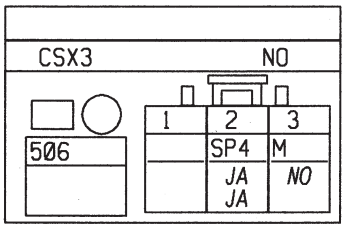

N°	mm²		... → ...
2	1.5	SP4	+ SERVITUDE PROTEGE > PRISE ACCESSOIRE ARRIERE
2	1.5	SP4	+ SERVITUDE PROTEGE > PRISE ACCESSOIRE ARRIERE
3	1.5	M	MASSE

ECLAIREUR COFFRE GAUCHE

DG/F4R/E1 DG/F9Q/E3 DG/G9T/E1 DG/SAUF F9Q/E3,E5

S19

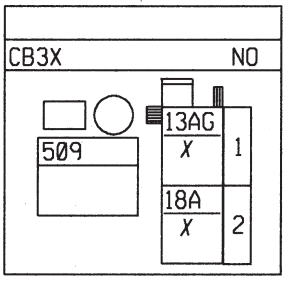

N°	mm²		... → ...
1	.35	13AG	COMMANDE+ TEMPORISATEUR ECLAIRAGE COFFRE
2	.35	18A	COMMANDE- ECLAIRAGE COFFRE



CABLAGE HABITACLE

J81

X81

02

MOTEUR DIRECTION ASSISTÉE VARIABLE

DG/F4R/E1 DG/F9Q/E3 DG/G9T/E1 DG/SAUF F9Q/E3,E5

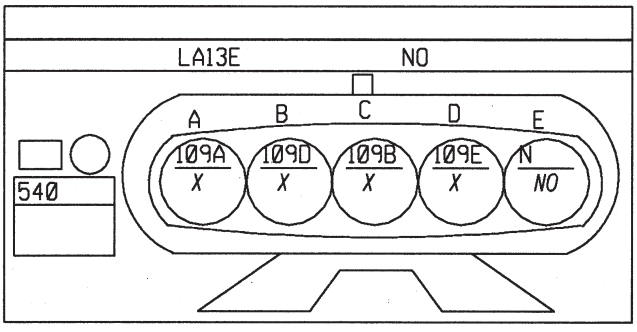

N°	mm²		... → ...
A	.35	109A	COMMANDE PHASE A MOTEUR DIRECTION ASSISTEE VARIABLE
B	.35	109D	COMMANDE PHASE C MOTEUR DIRECTION ASSISTEE VARIABLE
C	.35	109B	COMMANDE PHASE B MOTEUR DIRECTION ASSISTEE VARIABLE
D	.35	109E	COMMANDE PHASE D MOTEUR DIRECTION ASSISTEE VARIABLE
E	.35	N	MASSE ELECTRONIQUE

COMMANDE RÉGLAGE DES PROJECTEURS

DG/F4R/E1

S5

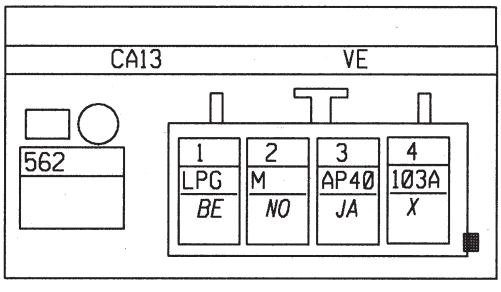

N°	mm²		... → ...
1	.35	LPG	+ FEU DE POSITION GAUCHE PROTEGE
2	.5	M	MASSE
3	.5	AP40	+ APRES CONTACT PROTEGE FUSIBLE ACCESSOIRE
4	1	103A	COMMANDE POSITIONNEMENT PROJECTEURS



CABLAGE HABITACLE	X81
J81	02

MOTEUR DIRECTION ASSISTÉE VARIABLE
DD

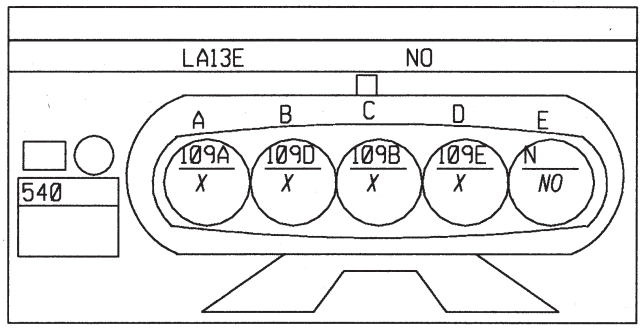

N°	mm²		... → ...
A	.35	109A	COMMANDE PHASE A MOTEUR DIRECTION ASSISTEE VARIABLE
B	.35	109D	COMMANDE PHASE C MOTEUR DIRECTION ASSISTEE VARIABLE
C	.35	109B	COMMANDE PHASE B MOTEUR DIRECTION ASSISTEE VARIABLE
D	.35	109E	COMMANDE PHASE D MOTEUR DIRECTION ASSISTEE VARIABLE
E	.35	N	MASSE ELECTRONIQUE

COMMANDE RÉGLAGE DES PROJECTEURS
DD
S5

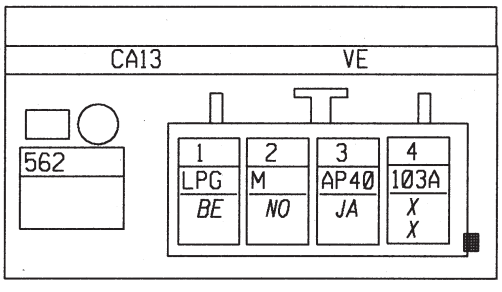

N°	mm²		... → ...
1	.35	LPG	+ FEU DE POSITION GAUCHE PROTEGE
2	.5	M	MASSE
3	.5	AP40	+ APRES CONTACT PROTEGE FUSIBLE ACCESSOIRE
4	.5	103A	COMMANDE POSITIONNEMENT PROJECTEURS
4	1	103A	COMMANDE POSITIONNEMENT PROJECTEURS



CABLAGE HABITACLE

J81

X81

02

COMMANDE RÉGLAGE DES PROJECTEURS

DG/F9Q/E3 DG/G9T/E1

S5

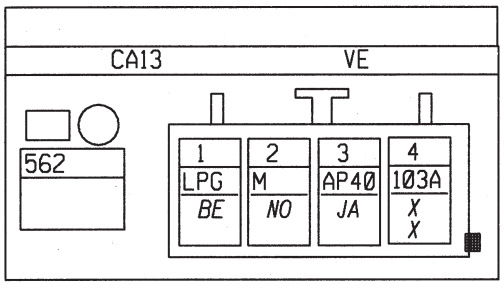

N°	mm²		... → ...
1	.35	LPG	+ FEU DE POSITION GAUCHE PROTEGE
2	.5	M	MASSE
3	.5	AP40	+ APRES CONTACT PROTEGE FUSIBLE ACCESSOIRE
4	.5	103A	COMMANDE POSITIONNEMENT PROJECTEURS
4	1	103A	COMMANDE POSITIONNEMENT PROJECTEURS

CAPTEUR ANGLE VOLANT

DG/F4R/E1 DG/F9Q/E3 DG/G9T/E1 DG/SAUF F9Q/E3,E5

S5

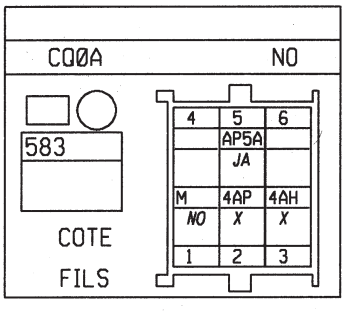

N°	mm²		... → ...
1	.5	M	MASSE
2	.35	4AP	SIGNAL CANL PRIVE CAPTEUR CONTROLE DE TRAJECTOIRE
3	.35	4AH	SIGNAL CANH PRIVE CAPTEUR CONTROLE DE TRAJECTOIRE
5	.35	AP5A	+ APRES CONTACT PROTEGE FUSIBLE ANTIBLOCAGE ROUES



CABLAGE HABITACLE

J81

X81

02

CAPTEUR ANGLE VOLANT
DD
S5

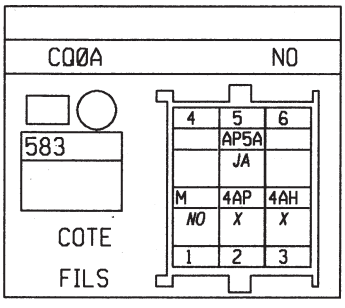

N°	mm²		... → ...
1	.5	M	MASSE
2	.35	4AP	SIGNAL CANL PRIVE CAPTEUR CONTROLE DE TRAJECTOIRE
3	.35	4AH	SIGNAL CANH PRIVE CAPTEUR CONTROLE DE TRAJECTOIRE
5	.35	AP5A	+ APRES CONTACT PROTEGE FUSIBLE"ANTIBLOCAGE ROUES

BOÎTIER FUSIBLES MOTEUR ET RELAIS
DD
S1-S3-S4-S23-S24-S25-S26-S27-S28-S30-S31

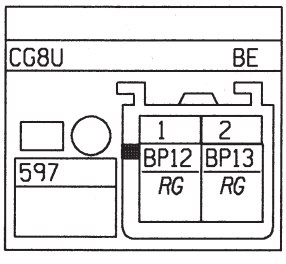

N°	mm²		... → ...
1	6	BP12	+ BATTERIE PROTEGE > HABITACLE 2
2	6	BP13	+ BATTERIE PROTEGE > HABITACLE 3

BOÎTIER FUSIBLES MOTEUR ET RELAIS
DD
S1-S3-S4-S23-S24-S25-S26-S27-S28-S30-S31

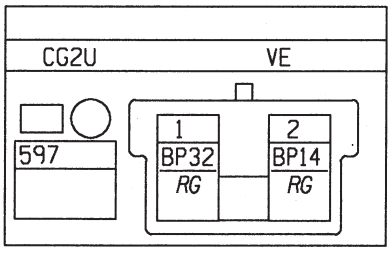

N°	mm²		... → ...
1	2	BP32	+ BATTERIE PROTEGE FUSIBLE AVERTISSEUR
2	4	BP14	+ BATTERIE PROTEGE > ANTI BLOCAGE DES ROUES

7-065



CABLAGE HABITACLE

J81

X81

02

BOÎTIER FUSIBLES MOTEUR ET RELAIS
DG/F4R/E1 DG/F9Q/E3 DG/G9T/E1 DG/SAUF F9Q/E3,E5
S1-S3-S4-S23-S24-S25-S26-S27-S28-S30-S31

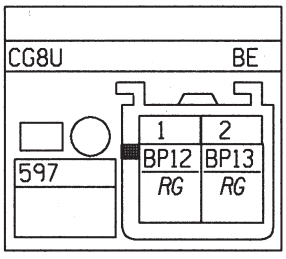

N°	mm²		... → ...
1	6	BP12	+ BATTERIE PROTEGE > HABITACLE 2
2	6	BP13	+ BATTERIE PROTEGE > HABITACLE 3

BOÎTIER FUSIBLES MOTEUR ET RELAIS
DG/F4R/E1 DG/F9Q/E3 DG/G9T/E1 DG/SAUF F9Q/E3,E5
S1-S3-S4-S23-S24-S25-S26-S27-S28-S30-S31

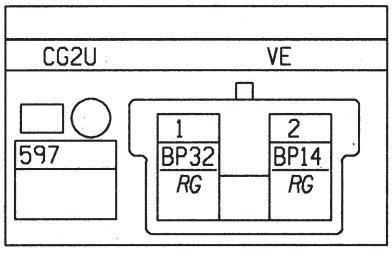

N°	mm²		... → ...
2	4	BP14	+ BATTERIE PROTEGE > ANTI BLOCAGE DES ROUES
1	2	BP32	+ BATTERIE PROTEGE FUSIBLE AVERTISSEUR

BOÎTIER FUSIBLES MOTEUR ET RELAIS
DG/F4R/E1 DG/F9Q/E3 DG/G9T/E1 DG/SAUF F9Q/E3,E5
S1-S3-S4-S23-S24-S25-S26-S27-S28-S30-S31

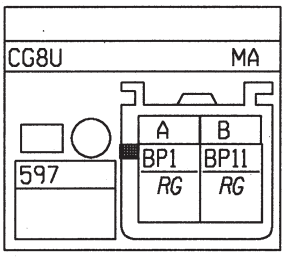

N°	mm²		... → ...
A	6	BP1	+ BATTERIE PROTEGE > CONDITIONNEMENT AIR
B	6	BP11	+ BATTERIE PROTEGE > HABITACLE 1



CABLAGE HABITACLE

J81

X81
02

BOÎTIER FUSIBLES MOTEUR ET RELAIS
DG/F4R/E1 DG/F9Q/E3 DG/G9T/E1 DG/SAUF F9Q/E3,E5
S1-S3-S4-S23-S24-S25-S26-S27-S28-S30-S31

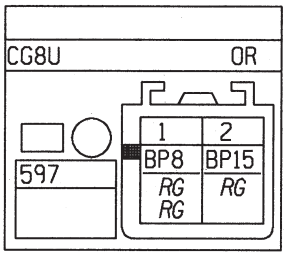

N°	mm²		... → ...
1	4	BP8	+ BATTERIE PROTEGE > MOTEUR ANTI BLOCAGE DES ROUES
1	4	BP8	+ BATTERIE PROTEGE > MOTEUR ANTI BLOCAGE DES ROUES
2	4	BP15	+ BATTERIE PROTEGE LUNETTE ARRIERE DEGIVRANTE

UNITE DE CONTROLE ELECTRIQUE HABITACLE
DG/F4R/E1 DG/F9Q/E3 DG/G9T/E1 DG/SAUF F9Q/E3,E5
S3-S4-S5-S18-S24-S26-S28-S30-S31

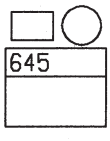

CQØA						MA			
10	9	8	7	6	5	4	3	2	1
14D	20A	H66P	26Z	26C	14H	23E	26M	64Q	26G
X	X	X	X	X	X	X	X	X	X
26N	26D	70B	20B	18A	14G		HK7	26BL	26L
X	X	X	X	X	X		X	X	X
20	19	18	17	16	15	14	13	12	11

N°	mm²		... → ...
1	.35	26G	SIGNAL+ CARTE EN BUTEE
2	.35	64Q	COMMANDE- TEMPORISATEUR CENTRALE CLIGNOTANTE
3	.35	26M	COMMANDE TEMOIN MOTEUR TOURNANT
4	.35	23E	COMMANDE BOBINE RELAIS VERROUILLAGE FONCTION ARRIERE
5	.35	14H	COMMANDE GRANDE VITESSE ESSUIE-VITRE AVANT > CALCULATEUR ELECTRONIQUE
6	.35	26C	TRANSMISSION DATA LECTEUR CARTE
7	.35	26Z	SIGNAL+ POINT MORT BOITE VITESSE AUTOMATIQUE
8	.5	H66P	COMMANDE+ FEUX MARCHE ARRIERE
9	.35	20A	COMMANDE+ TEMPORISATEUR FERMETURE CONDAMNATION ELECTRIQUE DES PORTES
10	.35	14D	COMMANDE PETITE VITESSE TEMPORISATEUR ESSUIE-VITRE AVANT
11	.35	26L	COMMANDE TEMOIN INVITATION A DEMARRER
13	.35	HK7	SIGNAL DIAGNOSTIQUE K 2000
15	.35	14G	COMMANDE PETITE VITESSE ESSUIE-VITRE AVANT > CALCULATEUR ELECTRONIQUE
16	.35	18A	COMMANDE- ECLAIRAGE COFFRE
17	.35	20B	COMMANDE+ TEMPORISATEUR OUVERTURE CONDAMNATION ELECTRIQUE DES PORTES
19	.35	26D	TRANSMISSION DATA UNITE CENTRAL HABITACLE
20	.35	26N	SIGNAL+ MARCHE ARRET MOTEUR
18	.75	70B	SIGNAL TRANSMISSION RADIO FREQUENCE SOUS PRESSION DES PNEUMATIQUES
12	.35	26BL	SIGNAL MICRO-SWITCH PORTES



CABLAGE HABITACLE

J81

X81

02

BOÎTIER FUSIBLES MOTEUR ET RELAIS
DD
S1-S3-S4-S23-S24-S25-S26-S27-S28-S30-S31

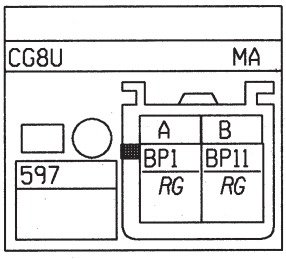

N°	mm²		... → ...
A	6	BP1	+ BATTERIE PROTEGE > CONDITIONNEMENT AIR
B	6	BP11	+ BATTERIE PROTEGE > HABITACLE 1

BOÎTIER FUSIBLES MOTEUR ET RELAIS
DD
S1-S3-S4-S23-S24-S25-S26-S27-S28-S30-S31

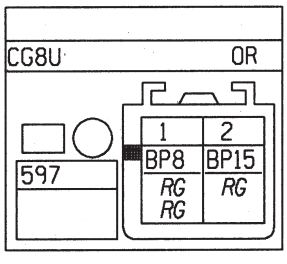

N°	mm²		... → ...
1	4	BP8	+ BATTERIE PROTEGE > MOTEUR ANTI BLOCAGE DES ROUES
1	4	BP8	+ BATTERIE PROTEGE > MOTEUR ANTI BLOCAGE DES ROUES
2	4	BP15	+ BATTERIE PROTEGE LUNETTE ARRIERE DEGIVRANTE



CABLAGE HABITACLE

J81

X81

02

UNITE DE CONTROLE ELECTRIQUE HABITACLE
DG/F4R/E1 DG/F9Q/E3 DG/G9T/E1 DG/SAUF F9Q/E3,E5
S3-S4-S5-S18-S24-S26-S28-S30-S31



CQØA						MA			
10	9	8	7	6	5	4	3	2	1
26J	26I	20S	87B	C	26P	20V	109D	109E	133C
X	X	X	X	X	X	X	X	X	X
87G	64V	109A	64U	87H	87A	80T	109B	26B	133B
X	X	X	X	X	X	X	X	X	X
20	19	18	17	16	15	14	13	12	11

N°	mm²		··· → ···
1	.35	133C	SIGNAL CANL TABLEAU BORD > UNITE CENTRALE ELECTRIQUE
2	.35	109E	COMMANDE PHASE D MOTEUR DIRECTION ASSISTEE VARIABLE
3	.35	109D	COMMANDE PHASE C MOTEUR DIRECTION ASSISTEE VARIABLE
6	.5	C	+ FEUX DE CROISEMENT
7	.5	87B	SIGNAL- CONTACTEUR 1 CRAN ARRIERE DROIT
8	.5	20S	ALIMENTATION AUTORISEE OUVERTURE MOTEUR HAYON
9	.35	26I	+ VERROU COLONNE DE DIRECTION
10	.35	26J	COMMANDE - CAPTEUR HALL SECURITE
11	.35	133B	SIGNAL CANH TABLEAU BORD > UNITE CENTRALE ELECTRIQUE
12	.35	26B	SIGNAL+ PRESENCE CARTE
13	.35	109B	COMMANDE PHASE B MOTEUR DIRECTION ASSISTEE VARIABLE
14	.35	80T	COMMANDE- VOYANT VERROU LOGICIEL
15	.5	87A	SIGNAL- CONTACTEUR 1 CRAN ARRIERE GAUCHE
16	.35	87H	SIGNAL- CONTACTEUR 1 CRAN CONDUCTEUR
18	.35	109A	COMMANDE PHASE A MOTEUR DIRECTION ASSISTEE VARIABLE
20	.35	87G	SIGNAL- CONTACTEUR 1 CRAN PASSAGER
4	.5	20V	SIGNAL- SUPER CONDAMNATION PORTE ARRIERE DROITE
5	.35	26P	+ CAPTEUR INFRAROUGE POIGNEE PORTES
17	.6	64U	COMMANDE REPETITEUR CLIGNOTANT DROIT
19	.6	64V	COMMANDE REPETITEUR CLIGNOTANT GAUCHE

UNITE DE CONTROLE ELECTRIQUE HABITACLE
DG/F4R/E1 DG/F9Q/E3 DG/G9T/E1 DG/SAUF F9Q/E3,E5
S3-S4-S5-S18-S24-S26-S28-S30-S31

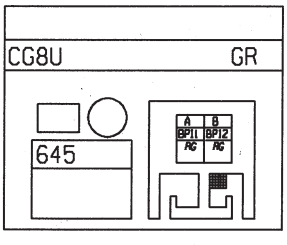

N°	mm²		··· → ···
A	6	BP11	+ BATTERIE PROTEGE > HABITACLE 1
B	6	BP12	+ BATTERIE PROTEGE > HABITACLE 2

7-069



CABLAGE HABITACLE

J81

X81

02

UNITE DE CONTROLE ELECTRIQUE HABITACLE
DG/F4R/E1
S3-S4-S5-S18-S24-S26-S28-S30-S31

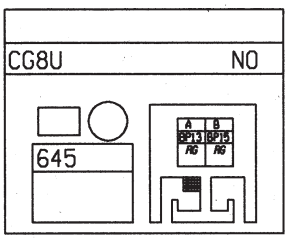

N°	mm²		... → ...
A	4	BP13	+ BATTERIE PROTEGE > HABITACLE 3
B	4	BP15	+ BATTERIE PROTEGE LUNETTE ARRIERE DEGIVRANTE

UNITE DE CONTROLE ELECTRIQUE HABITACLE
DG/F9Q/E3 DG/G9T/E1 DG/SAUF F9Q/E3,E5
S3-S4-S5-S18-S24-S26-S28-S30-S31

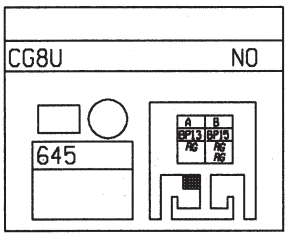

N°	mm²		... → ...
A	4	BP13	+ BATTERIE PROTEGE > HABITACLE 3
B	2.5	BP15	+ BATTERIE PROTEGE LUNETTE ARRIERE DEGIVRANTE
B	4	BP15	+ BATTERIE PROTEGE LUNETTE ARRIERE DEGIVRANTE

UNITE DE CONTROLE ELECTRIQUE HABITACLE
DG/F4R/E1 DG/F9Q/E3 DG/G9T/E1 DG/SAUF F9Q/E3,E5
S3-S4-S5-S18-S24-S26-S28-S30-S31

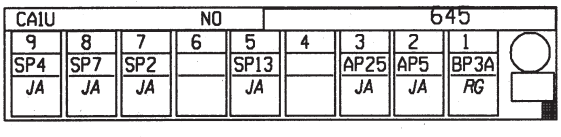

N°	mm²		... → ...
1	1	BP3A	+ BATTERIE PROTEGE FUSIBLE CONDAMNATION ELECTRIQUE DES PORTES
2	.5	AP5	+ APRES CONTACT PROTEGE FUSIBLE ANTIBLOCAGE DES ROUES
3	.35	AP25	+ APRES CONTACT PROTEGE FUSIBLE AIR BAG
5	.5	SP13	+ SERVITUDE PROTEGE> FUSIBLE VERROU COLONNE DIRECTION
7	1	SP2	+ SERVITUDE PROTEGE > RADIO
8	1.5	SP7	+ SERVITUDE PROTEGE FUSIBLE PRISE COFFRE
9	1.5	SP4	+ SERVITUDE PROTEGE > PRISE ACCESSOIRE ARRIERE



CABLAGE HABITACLE

J81

X81

02

UNITE DE CONTROLE ELECTRIQUE HABITACLE
DG/F4R/E1 DG/F9Q/E3 DG/G9T/E1 DG/SAUF F9Q/E3,E5
S3-S4-S5-S18-S24-S26-S28-S30-S31

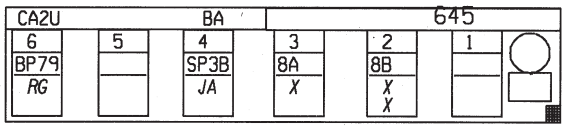

N°	mm²		... → ...
2	.35	8B	+ FEUX BROUILLARD AVANT > RELAIS
2	2.5	8B	+ FEUX BROUILLARD AVANT > RELAIS
3	2.5	8A	+ RELAIS FEUX BROUILLARD
4	4	SP3B	+ SERVITUDE PROTEGE FUSIBLE CHAUFFAGE
6	2.5	BP79	+ BATTERIE PROTEGE FUSIBLE HABITACLE 1> BOITIER FUSIBLE RELAIS ELECTRIQUE

UNITE DE CONTROLE ELECTRIQUE HABITACLE
DG/F4R/E1
S3-S4-S5-S18-S24-S26-S28-S30-S31

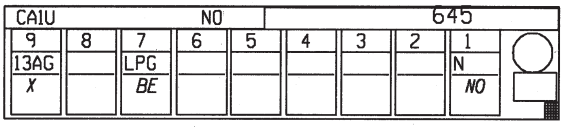

N°	mm²		... → ...
1	2	N	MASSE ELECTRONIQUE
7	1	LPG	+ FEU DE POSITION GAUCHE PROTEGE
9	.35	13AG	COMMANDE+ TEMPORISATEUR ECLAIRAGE COFFRE

UNITE DE CONTROLE ELECTRIQUE HABITACLE
DG/F9Q/E3 DG/G9T/E1 DG/SAUF F9Q/E3,E5
S3-S4-S5-S18-S24-S26-S28-S30-S31

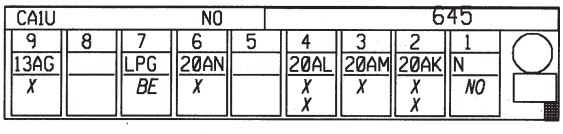

N°	mm²		... → ...
1	2	N	MASSE ELECTRONIQUE
7	1	LPG	+ FEU DE POSITION GAUCHE PROTEGE
9	.5	13AG	COMMANDE+ TEMPORISATEUR ECLAIRAGE COFFRE
2	.5	20AK	COMMANDE DECONDAMNATION INTERIEURE EXTERIEURE PORTE ARRIERE
2	.5	20AK	COMMANDE DECONDAMNATION INTERIEURE EXTERIEURE PORTE ARRIERE
3	1.5	20AM	COMMANDE VERROUILLAGE EXTERIEUR ARRIERE CONDUCTEUR
4	.5	20AL	COMMANDE VERROUILLAGE INTERIEUR ARRIERE
4	.5	20AL	COMMANDE VERROUILLAGE INTERIEUR ARRIERE
6	.5	20AN	COMMANDE DEVERROUILLAGE EXTERIEUR CONDUCTEUR INTERIEUR AVANT



CABLAGE HABITACLE

J81

X81

02

UNITE DE CONTROLE ELECTRIQUE HABITACLE
DG/F4R/E1 DG/F9Q/E3
S3-S4-S5-S18-S24-S26-S28-S30-S31

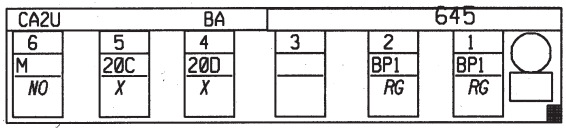

N°	mm²		... → ...
1	4	BP1	+ BATTERIE PROTEGE > CONDITIONNEMENT AIR
2	4	BP1	+ BATTERIE PROTEGE > CONDITIONNEMENT AIR
4	2.5	20D	COMMANDE+ FERMETURE CONDAMNATION ELECTRIQUE DES PORTES
5	2.5	20C	COMMANDE+ OUVERTURE CONDAMNATION ELECTRIQUE DES PORTES
6	2.5	M	MASSE

UNITE DE CONTROLE ELECTRIQUE HABITACLE
DG/G9T/E1 DG/SAUF F9Q/E3,E5
S3-S4-S5-S18-S24-S26-S28-S30-S31

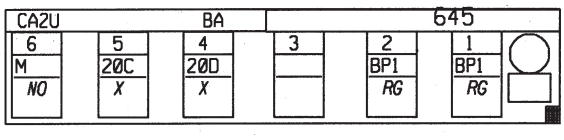

N°	mm²		... → ...
1	4	BP1	+ BATTERIE PROTEGE > CONDITIONNEMENT AIR
2	4	BP1	+ BATTERIE PROTEGE > CONDITIONNEMENT AIR
4	.5	20D	COMMANDE+ FERMETURE CONDAMNATION ELECTRIQUE DES PORTES
5	.5	20C	COMMANDE+ OUVERTURE CONDAMNATION ELECTRIQUE DES PORTES
6	2.5	M	MASSE

UNITE DE CONTROLE ELECTRIQUE HABITACLE
DG/F4R/E1
S3-S4-S5-S18-S24-S26-S28-S30-S31

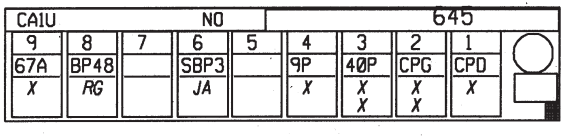

N°	mm²		... → ...
1	1.5	CPD	+ FEUX CROISEMENT PROTEGE DROIT
2	.35	CPG	+ FEUX CROISEMENT PROTEGE GAUCHE
2	1.5	CPG	+ FEUX CROISEMENT PROTEGE GAUCHE
3	.35	40P	COMMANDE+ PROTEGE FUSIBLE DEGIVRAGE RETROVISEUR
3	.35	40P	COMMANDE+ PROTEGE FUSIBLE DEGIVRAGE RETROVISEUR
4	1	9P	COMMANDE+ FEUX BROUILLARD ARRIERE PROTEGE
6	2	SBP3	FUSIBLE2 BATTERIE
8	2	BP48	+ BATTERIE PROTEGE > LEVE-VITRE
9	.6	67A	COMMANDE+ AVERTISSEUR SONORE



CABLAGE HABITACLE

J81

X81

02

UNITE DE CONTROLE ELECTRIQUE HABITACLE
DG/F9Q/E3 DG/G9T/E1 DG/SAUF F9Q/E3,E5
S3-S4-S5-S18-S24-S26-S28-S30-S31

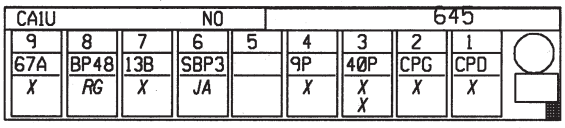

N°	mm²		... → ...
1	1.5	CPD	+ FEUX CROISEMENT PROTEGE DROIT
2	1.5	CPG	+ FEUX CROISEMENT PROTEGE GAUCHE
3	.35	40P	COMMANDE+ PROTEGE FUSIBLE DEGIVRAGE RETROVISEUR
3	.35	40P	COMMANDE+ PROTEGE FUSIBLE DEGIVRAGE RETROVISEUR
4	1	9P	COMMANDE+ FEUX BROUILLARD ARRIERE PROTEGE
6	2	SBP3	FUSIBLE2 BATTERIE
7	.35	13B	COMMANDE- ECLAIRAGE INTERIEUR > FEUILLURE CONDUCTEUR
8	2	BP48	+ BATTERIE PROTEGE > LEVE-VITRE
9	.6	67A	COMMANDE+ AVERTISSEUR SONORE

UNITE DE CONTROLE ELECTRIQUE HABITACLE
DG/F4R/E1 DG/F9Q/E3
S3-S4-S5-S18-S24-S26-S28-S30-S31

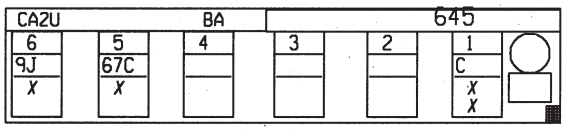

N°	mm²		... → ...
1	.5	C	+ FEUX DE CROISEMENT
1	2.5	C	+ FEUX DE CROISEMENT
5	2.5	67C	COMMANDE+ FUSIBLE AVERTISSEUR SONORE
6	2.5	9J	COMMANDE+ FUSIBLE FEUX BROUILLARD ARRIERE

UNITE DE CONTROLE ELECTRIQUE HABITACLE
DG/G9T/E1 DG/SAUF F9Q/E3,E5
S3-S4-S5-S18-S24-S26-S28-S30-S31

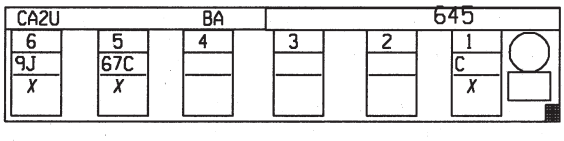

N°	mm²		... → ...
1	2.5	C	+ FEUX DE CROISEMENT
5	2.5	67C	COMMANDE+ FUSIBLE AVERTISSEUR SONORE
6	2.5	9J	COMMANDE+ FUSIBLE FEUX BROUILLARD ARRIERE

7-073



CABLAGE HABITACLE

J81

X81

02

UNITE DE CONTROLE ELECTRIQUE HABITACLE
DG/F4R/E1 DG/F9Q/E3 DG/G9T/E1 DG/SAUF F9Q/E3,E5
S3-S4-S5-S18-S24-S26-S28-S30-S31

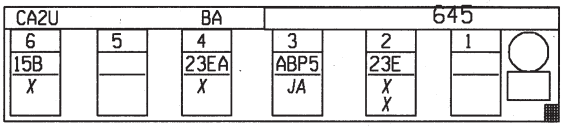

N°	mm²		... → ...
2	.35	23E	COMMANDE BOBINE RELAIS VERROUILLAGE FONCTION ARRIERE
2	.35	23E	COMMANDE BOBINE RELAIS VERROUILLAGE FONCTION ARRIERE
3	2.5	ABP5	APRES CONCTACT OU BATTERIE > LEVE-VITRE ARRIERE DROIT ARRIERE GAUCHE
4	.35	23EA	COMMANDE RELAIS LEVE VITRE ELECTRIQUE ARRIERE
6	4	15B	COMMANDE+ LUNETTE ARRIERE DEGIVRANTE

UNITE DE CONTROLE ELECTRIQUE HABITACLE
DG/F4R/E1 DG/F9Q/E3 DG/G9T/E1 DG/SAUF F9Q/E3,E5
S3-S4-S5-S18-S24-S26-S28-S30-S31

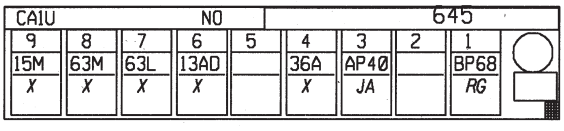

N°	mm²		... → ...
1	.5	BP68	+ BATTERIE PROTEGE FUSIBLE BOITIER EMISSION RECEPTION
3	1	AP40	+ APRES CONTACT PROTEGE FUSIBLE ACCESSOIRE
4	1	36A	COMMANDE+ ESSUIE-VITRE ARRIERE
6	.5	13AD	COMMANDE+ TEMPORISATEUR ECLAIRAGE PLAFONNIER
7	.5	63L	COMMANDE+ LANTERNE ARRIERE DROIT > BOITIER DEFIL (DEFAILLANCE DES LAMPES)
8	.5	63M	COMMANDE+ LANTERNE AVANT DROIT > BOITIER DEFIL (DEFAILLANCE DES LAMPES)
9	.35	15M	COMMANDE- RELAIS LUNETTE DEGIVRANTEE

UNITE DE CONTROLE ELECTRIQUE HABITACLE
DG/F4R/E1 DG/F9Q/E3 DG/G9T/E1 DG/SAUF F9Q/E3,E5
S3-S4-S5-S18-S24-S26-S28-S30-S31

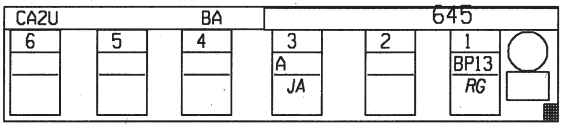

N°	mm²		... → ...
1	2.5	BP13	+ BATTERIE PROTEGE > HABITACLE 3
3	2.5	A	+ APRES CONTACT

7-074

CABLAGE HABITACLE

J81

X81

02

UNITE DE CONTROLE ELECTRIQUE HABITACLE
DG/F4R/E1 DG/F9Q/E3 DG/G9T/E1 DG/SAUF F9Q/E3,E5
S3-S4-S5-S18-S24-S26-S28-S30-S31

CA2U		NO			645
6	5	4	3	2	1
78Q		78P	D	L	M
X		X	X	BE	NO

N°	mm²		... → ...
1	2.5	M	MASSE
2	2.5	L	+ FEUX DE POSITION
3	2.5	D	+ DEMARRAGE
4	2.5	78P	COMMANDE LANTERNE RELAIS LANTERNE
6	2.5	78Q	COMMANDE FEUX DE CROISEMENT> RELAIS FEUX DE CROISEMENT

UNITE DE CONTROLE ELECTRIQUE HABITACLE
DG/F4R/E1 DG/F9Q/E3 DG/G9T/E1 DG/SAUF F9Q/E3,E5
S3-S4-S5-S18-S24-S26-S28-S30-S31

CA1U			BA			645		
9	8	7	6	5	4	3	2	1
64D	64C	64B				AP3	AP3	
X	X	X				JA	JA	

N°	mm²		... → ...
2	2	AP3	+ APRES CONTACT PROTEGE FUSIBLE COMMANDE LUNETTE ARRIERE DEGIVRANTE
3	2	AP3	+ APRES CONTACT PROTEGE FUSIBLE COMMANDE LUNETTE ARRIERE DEGIVRANTE
7	.5	64B	COMMANDE+ CADENCE > TEMPORISATEUR CENTRALE CLIGNOTANTE
8	.5	64C	COMMANDE FEUX INDICATEURS DIRECTION GAUCHE
9	.5	64D	COMMANDE FEUX INDICATEURS DIRECTION DROIT

UNITE DE CONTROLE ELECTRIQUE HABITACLE
DG/F4R/E1 DG/F9Q/E3 DG/G9T/E1 DG/SAUF F9Q/E3,E5
S3-S4-S5-S18-S24-S26-S28-S30-S31

CA1U			NO			645		
9	8	7	6	5	4	3	2	1
65C	65B	65A	63N	63K	63Q	AP10		11A
X	X	X	X	X	X	JA		X

N°	mm²		... → ...
1	2	11A	COMMANDE+ FEUX ROUTE
3	1.5	AP10	+ APRES CONTACT PROTEGE FUSIBLE FEUX STOP
7	1	65A	COMMANDE+ FEUX STOP
4	.5	63Q	COMMANDE+ ECLAIREUR PLAQUE IMMATRICULATION > BOITIER DEFIL (DEFAILLANCE DES LAMP
5	.5	63K	COMMANDE+ LANTERNE ARRIERE GAUCHE > BOITIER DEFIL (DEFAILLANCE DES LAMPES)
6	.5	63N	COMMANDE+ LANTERNE AVANT GAUCHE > BOITIER DEFIL (DEFAILLANCE DES LAMPES)
8	.5	65B	COMMANDE+ FEU STOP DROIT > BOITIER DEFIL (DEFAILLANCE DES LAMPES)
9	.5	65C	COMMANDE+ FEU STOP GAUCHE > BOITIER DEFIL (DEFAILLANCE DES LAMPES)



CABLAGE HABITACLE

J81

X81

02

UNITE DE CONTROLE ELECTRIQUE HABITACLE
DG/F4R/E1 DG/F9Q/E3 , DG/G9T/E1 DG/SAUF F9Q/E3,E5
S3-S4-S5-S18-S24-S26-S28-S30-S31



CQØA						VE			
3Ø	29	28	27	26	25	24	23	22	21
5GU	26R	26T	38FG	26X	24A	36E	14S	21K	2ØM
X	X	X	X	X	X	X	X	X	X
5GV		36C	64T	64S	16A		26Q	11C	13AE
X		X	X	X	X		X	X	X
4Ø	39	38	37	36	35	34	33	32	31

N°	mm²		... → ...
21	.5	2ØM	DIODE LUMINESCENTE CONDAMNATION PORTES
22	.35	21K	SIGNAL LIGNE SERIE LEVE VITRE ELECTRIQUE TOIT OUVRANT ANTI PINCEMENT
23	.35	14S	SIGNAL LIGNE SERIE CAPTEUR PLUIE
24	.35	36E	COMMANDE+ TEMPORISATEUR ESSUIE-VITRE ARRIERE
25	.35	24A	COMMANDE+ POMPE LEVE-VITRE ARRIERE
26	.35	26X	SIGNAL- EMBRAYAGE
27	.35	38FG	COMMANDE RELAIS GROUPE MOTOVENTILATEUR HABITACLE
30	.35	5GU	SIGNAL CANH AFFICHEUR BOITE VITESSES AUTOMATIQUE
31	.5	13AE	COMMANDE- ECLAIRAGE INTERIEUR > FEUILLURE RELAYEE TEMPORISATEUR
32	.75	11C	COMMANDE+ FUSIBLE FEUX ROUTE
35	.35	16A	COMMANDE+ POMPE LAVE-VITRE AVANT
36	.5	64S	COMMANDE MISE EN MARCHE TEMPORISATEUR CLIGNOTANT DROIT > CALCULATEUR ELECTRONIQU
37	.5	64T	COMMANDE MISE EN MARCHE TEMPORISATEUR CLIGNOTANT GAUCHE > CALCULATEUR ELECTRONIQ
38	.35	36C	SIGNAL- CONTACTEUR ARRET FIXE ESSUIE-VITRE ARRIERE
40	.35	5GV	SIGNAL CANL AFFICHEUR BOITE VITESSES AUTOMATIQUE
28	.35	26T	SIGNAL CAPTEUR INFRAROUGE POIGNEE CONDUCTEUR
29	.35	26R	SIGNAL CAPTEUR INFRAROUGE POIGNEE ARRIERE DROITE
33	.35	26Q	SIGNAL CAPTEUR INFRAROUGE POIGNEE PORTES LATERALES PASSAGER

UNITE DE CONTROLE ELECTRIQUE HABITACLE
DG/F4R/E1 DG/F9Q/E3 DG/G9T/E1 DG/SAUF F9Q/E3,E5
S3-S4-S5-S18-S24-S26-S28-S30-S31

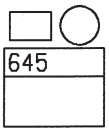

CQØA						VE			
3Ø	29	28	27	26	25	24	23	22	21
78M	78N			5A		2ØT	26S	67A	2ØU
X	X			X		X	X	X	X
39B		2ØBL		88BH				88CG	
X		X		X				X	
4Ø	39	38	37	36	35	34	33	32	31

N°	mm²		... → ...
24	.35	2ØT	COMMANDE- DIODE LUMINESCENTE SECURITE ENFANT
29	.35	78N	COMMANDE BOBINE RELAIS LANTERNE
30	.35	78M	COMMANDE BOBINE RELAIS FEUX DE CROISEMENT
40	.35	39B	COMMANDE- BOBINE RELAIS LAVE-PROJECTEURS> TEMPORISATEUR
21	.5	2ØU	SIGNAL- SUPER CONDAMNATION PORTE ARRIERE GAUCHE
22	.35	67A	COMMANDE+ AVERTISSEUR SONORE
23	.35	26S	SIGNAL CAPTEUR INFRAROUGE POIGNEE ARRIERE CONDUCTEUR
26	.35	5A	SIGNAL+ CONTACTEUR PEDALE FREIN
32	.35	88CG	SIGNAL LIGNE SERIE MEMORISEE SIEGE
36	.35	88BH	COMMANDE MEMORISATION
38	.5	2ØBL	COMMANDE FERMETURE TRAPPE CARBURANT

CABLAGE HABITACLE

J81

X81

02

UNITE DE CONTROLE ELECTRIQUE HABITACLE

DD

S3-S4-S5-S18-S24-S26-S28-S30-S31



CQØA							MA		
10	9	8	7	6	5	4	3	2	1
14D	20A	H66P	26Z	26C	14H	23E	26M	64Q	26G
X	X	X	X	X	X	X	X	X	X
26N	26D	70B	20B	18A	14G		HK7	26BL	26L
X	X	X	X	X.	X		X	X	X
20	19	18	17	16	15	14	13	12	11

N°	mm²		··· → ···
1	.35	26G	SIGNAL+ CARTE EN BUTEE
2	.35	64Q	COMMANDE- TEMPORISATEUR CENTRALE CLIGNOTANTE
3	.35	26M	COMMANDE TEMOIN MOTEUR TOURNANT
4	.35	23E	COMMANDE BOBINE RELAIS VERROUILLAGE FONCTION ARRIERE
5	.35	14H	COMMANDE GRANDE VITESSE ESSUIE-VITRE AVANT > CALCULATEUR ELECTRONIQUE
6	.35	26C	TRANSMISSION DATA LECTEUR CARTE
7	.35	26Z	SIGNAL+ POINT MORT BOITE VITESSE AUTOMATIQUE
8	.5	H66P	COMMANDE+ FEUX MARCHE ARRIERE
9	.35	20A	COMMANDE+ TEMPORISATEUR FERMETURE CONDAMNATION ELECTRIQUE DES PORTES
10	.35	14D	COMMANDE PETITE VITESSE TEMPORISATEUR ESSUIE-VITRE AVANT
11	.35	26L	COMMANDE TEMOIN INVITATION A DEMARRER
12	.35	26BL	SIGNAL MICRO-SWITCH PORTES
13	.35	HK7	SIGNAL DIAGNOSTIQUE K 2000
15	.35	14G	COMMANDE PETITE VITESSE ESSUIE-VITRE AVANT > CALCULATEUR ELECTRONIQUE
16	.35	18A	COMMANDE- ECLAIRAGE COFFRE
17	.35	20B	COMMANDE+ TEMPORISATEUR OUVERTURE CONDAMNATION ELECTRIQUE DES PORTES
18	.35	70B	SIGNAL TRANSMISSION RADIO FREQUENCE SOUS PRESSION DES PNEUMATIQUES
19	.35	26D	TRANSMISSION DATA UNITE CENTRAL HABITACLE
20	.35	26N	SIGNAL+ MARCHE ARRET MOTEUR

7-077

CABLAGE HABITACLE

J81

X81

02

UNITE DE CONTROLE ELECTRIQUE HABITACLE

DD

S3-S4-S5-S18-S24-S26-S28-S30-S31

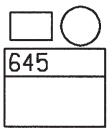

CQØA							MA		
1Ø	9	8	7	6	5	4	3	2	1
26J	26I	2ØS	87B		26P	2ØV	1Ø9D	1Ø9E	133C
X	X	X	X		X	X	X	X	X
87G	64V	1Ø9A	64U	87H	87A	8ØT	1Ø9B	26B	133B
X	X	X	X	X	X	X	X	X	X
2Ø	19	18	17	16	15	14	13	12	11

N°	mm²		... → ...
1	.35	133C	SIGNAL CANL TABLEAU BORD > UNITE CENTRALE ELECTRIQUE
2	.35	109E	COMMANDE PHASE D MOTEUR DIRECTION ASSISTEE VARIABLE
3	.35	109D	COMMANDE PHASE C MOTEUR DIRECTION ASSISTEE VARIABLE
4	.5	20V	SIGNAL- SUPER CONDAMNATION PORTE ARRIERE DROITE
5	.35	26P	+ CAPTEUR INFRAROUGE POIGNEE PORTES
7	.5	87B	SIGNAL- CONTACTEUR 1 CRAN ARRIERE DROIT
8	.5	20S	ALIMENTATION AUTORISEE OUVERTURE MOTEUR HAYON
9	.35	26I	+ VERROU COLONNE DE DIRECTION
10	.35	26J	COMMANDE - CAPTEUR HALL SECURITE
11	.35	133B	SIGNAL CANH TABLEAU BORD > UNITE CENTRALE ELECTRIQUE
12	.35	26B	SIGNAL+ PRESENCE CARTE
13	.35	109B	COMMANDE PHASE B MOTEUR DIRECTION ASSISTEE VARIABLE
14	.35	80T	COMMANDE- VOYANT VERROU LOGICIEL
15	.5	87A	SIGNAL- CONTACTEUR 1 CRAN ARRIERE GAUCHE
16	.35	87H	SIGNAL- CONTACTEUR 1 CRAN CONDUCTEUR
17	.6	64U	COMMANDE REPETITEUR CLIGNOTANT DROIT
18	.35	109A	COMMANDE PHASE A MOTEUR DIRECTION ASSISTEE VARIABLE
19	.6	64V	COMMANDE REPETITEUR CLIGNOTANT GAUCHE
20	.35	87G	SIGNAL- CONTACTEUR 1 CRAN PASSAGER

UNITE DE CONTROLE ELECTRIQUE HABITACLE

DD

S3-S4-S5-S18-S24-S26-S28-S30-S31

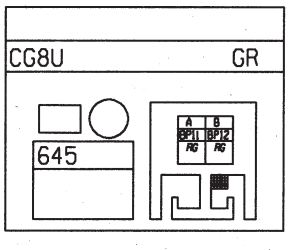

N°	mm²		... → ...
A	6	BP11	+ BATTERIE PROTEGE > HABITACLE 1
B	6	BP12	+ BATTERIE PROTEGE > HABITACLE 2



CABLAGE HABITACLE

J81

X81

02

UNITE DE CONTROLE ELECTRIQUE HABITACLE

DD

S3-S4-S5-S18-S24-S26-S28-S30-S31

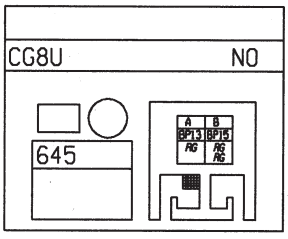

N°	mm²		... → ...
A	4	BP13	+ BATTERIE PROTEGE > HABITACLE 3
B	2.5	BP15	+ BATTERIE PROTEGE LUNETTE ARRIERE DEGIVRANTE
B	4	BP15	+ BATTERIE PROTEGE LUNETTE ARRIERE DEGIVRANTE

UNITE DE CONTROLE ELECTRIQUE HABITACLE

DD

S3-S4-S5-S18-S24-S26-S28-S30-S31

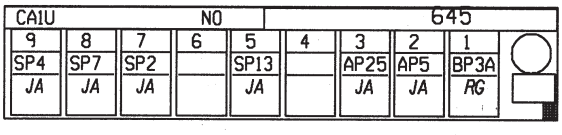

N°	mm²		... → ...
1	1	BP3A	+ BATTERIE PROTEGE FUSIBLE CONDAMNATION ELECTRIQUE DES PORTES
2	.5	AP5	+ APRES CONTACT PROTEGE FUSIBLE ANTIBLOCAGE DES ROUES
3	.35	AP25	+ APRES CONTACT PROTEGE FUSIBLE AIR BAG
5	.5	SP13	+ SERVITUDE PROTEGE> FUSIBLE VERROU COLONNE DIRECTION
7	1	SP2	+ SERVITUDE PROTEGE > RADIO
8	1.5	SP7	+ SERVITUDE PROTEGE FUSIBLE PRISE COFFRE
9	1.5	SP4	+ SERVITUDE PROTEGE > PRISE ACCESSOIRE ARRIERE

UNITE DE CONTROLE ELECTRIQUE HABITACLE

DD

S3-S4-S5-S18-S24-S26-S28-S30-S31

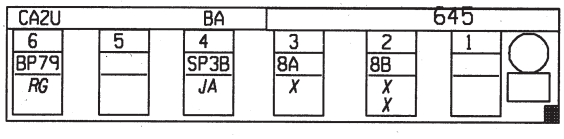

N°	mm²		... → ...
2	.35	8B	+ FEUX BROUILLARD AVANT > RELAIS
2	2.5	8B	+ FEUX BROUILLARD AVANT > RELAIS
3	2.5	8A	+ RELAIS FEUX BROUILLARD
4	4	SP3B	+ SERVITUDE PROTEGE FUSIBLE CHAUFFAGE
6	2.5	BP79	+ BATTERIE PROTEGE FUSIBLE HABITACLE 1> BOITIER FUSIBLE RELAIS ELECTRIQUE



CABLAGE HABITACLE

J81

X81

02

UNITE DE CONTROLE ELECTRIQUE HABITACLE

DD

S3-S4-S5-S18-S24-S26-S28-S30-S31

CA1U			NO			645			
9	8	7	6	5	4	3	2	1	
13AG		LPG	20AN	20AP	20AL	20AM	20AK	N	
X		BE	X	X	X	X	X	NO	
			X	X	X		X		

N°	mm²		... → ...
1	2	N	MASSE ELECTRONIQUE
2	.5	20AK	COMMANDE DECONDAMNATION INTERIEURE EXTERIEURE PORTE ARRIERE
2	.5	20AK	COMMANDE DECONDAMNATION INTERIEURE EXTERIEURE PORTE ARRIERE
3	1.5	20AM	COMMANDE VERROUILLAGE EXTERIEUR ARRIERE CONDUCTEUR
4	.5	20AL	COMMANDE VERROUILLAGE INTERIEUR ARRIERE
4	.5	20AL	COMMANDE VERROUILLAGE INTERIEUR ARRIERE
5	.5	20AP	COMMANDE VERROUILLAGE INTERIEUR AVANT
5	.5	20AP	COMMANDE VERROUILLAGE INTERIEUR AVANT
6	.5	20AN	COMMANDE DEVERROUILLAGE EXTERIEUR CONDUCTEUR INTERIEUR AVANT
6	.5	20AN	COMMANDE DEVERROUILLAGE EXTERIEUR CONDUCTEUR INTERIEUR AVANT
7	1	LPG	+ FEU DE POSITION GAUCHE PROTEGE
9	.5	13AG	COMMANDE+ TEMPORISATEUR ECLAIRAGE COFFRE

UNITE DE CONTROLE ELECTRIQUE HABITACLE

DD

S3-S4-S5-S18-S24-S26-S28-S30-S31

CA2U			BA		645		
6	5	4	3	2	1		
M	20C	20D		BP1	BP1		
NO	X	X		RG	RG		

N°	mm²		... → ...
1	4	BP1	+ BATTERIE PROTEGE > CONDITIONNEMENT AIR
2	4	BP1	+ BATTERIE PROTEGE > CONDITIONNEMENT AIR
4	.5	20D	COMMANDE+ FERMETURE CONDAMNATION ELECTRIQUE DES PORTES
5	.5	20C	COMMANDE+ OUVERTURE CONDAMNATION ELECTRIQUE DES PORTES
6	2.5	M	MASSE

UNITE DE CONTROLE ELECTRIQUE HABITACLE

DD

S3-S4-S5-S18-S24-S26-S28-S30-S31

CA1U			NO			645			
9	8	7	6	5	4	3	2	1	
67A	BP48	13B	SBP3		9P	40P	CPG	CPD	
X	RG	X	JA		X	X	X	X	
						X			

N°	mm²		... → ...
1	1.5	CPD	+ FEUX CROISEMENT PROTEGE DROIT
2	1.5	CPG	+ FEUX CROISEMENT PROTEGE GAUCHE
3	.35	40P	COMMANDE+ PROTEGE FUSIBLE DEGIVRAGE RETROVISEUR
3	.35	40P	COMMANDE+ PROTEGE FUSIBLE DEGIVRAGE RETROVISEUR
4	1	9P	COMMANDE+ FEUX BROUILLARD ARRIERE PROTEGE
6	2	SBP3	FUSIBLE2 BATTERIE
7	.35	13B	COMMANDE- ECLAIRAGE INTERIEUR > FEUILLURE CONDUCTEUR
8	2	BP48	+ BATTERIE PROTEGE > LEVE-VITRE
9	1.5	67A	COMMANDE+ AVERTISSEUR SONORE

CABLAGE HABITACLE

J81

X81

02

UNITE DE CONTROLE ELECTRIQUE HABITACLE
DD
S3-S4-S5-S18-S24-S26-S28-S30-S31

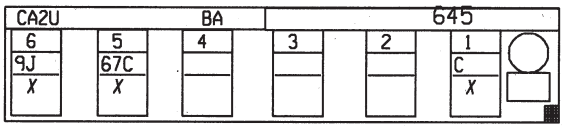

N°	mm²		... → ...
1	2.5	C	+ FEUX DE CROISEMENT
5	2.5	67C	COMMANDE+ FUSIBLE AVERTISSEUR SONORE
6	2.5	9J	COMMANDE+ FUSIBLE FEUX BROUILLARD ARRIERE

UNITE DE CONTROLE ELECTRIQUE HABITACLE
DD
S3-S4-S5-S18-S24-S26-S28-S30-S31

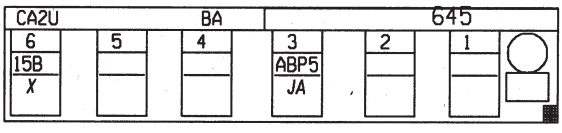

N°	mm²		... → ...
3	2.5	ABP5	APRES CONCTACT OU BATTERIE > LEVE-VITRE ARRIERE DROIT ARRIERE GAUCHE
6	4	15B	COMMANDE+ LUNETTE ARRIERE DEGIVRANTE

UNITE DE CONTROLE ELECTRIQUE HABITACLE
DD
S3-S4-S5-S18-S24-S26-S28-S30-S31

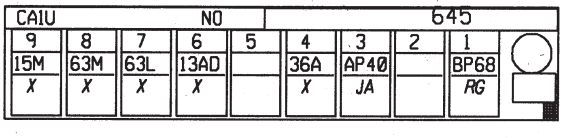

N°	mm²		... → ...
1	.5	BP68	+ BATTERIE PROTEGE FUSIBLE BOITIER EMISSION RECEPTION
3	1	AP40	+ APRES CONTACT PROTEGE FUSIBLE ACCESSOIRE
4	1	36A	COMMANDE+ ESSUIE-VITRE ARRIERE
6	.5	13AD	COMMANDE+ TEMPORISATEUR ECLAIRAGE PLAFONNIER
7	.5	63L	COMMANDE+ LANTERNE ARRIERE DROIT > BOITIER DEFIL (DEFAILLANCE DES LAMPES)
8	.5	63M	COMMANDE+ LANTERNE AVANT DROIT > BOITIER DEFIL (DEFAILLANCE DES LAMPES)
9	.35	15M	COMMANDE- RELAIS LUNETTE DEGIVRANTEE



CABLAGE HABITACLE

J81

X81

02

UNITE DE CONTROLE ELECTRIQUE HABITACLE
DD
S3-S4-S5-S18-S24-S26-S28-S30-S31

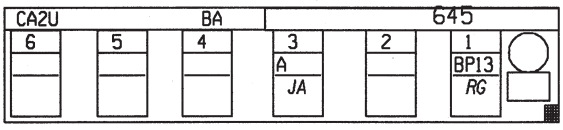

N°	mm²		... → ...
1	2.5	BP13	+ BATTERIE PROTEGE > HABITACLE 3
3	2.5	A	+ APRES CONTACT

UNITE DE CONTROLE ELECTRIQUE HABITACLE
DD
S3-S4-S5-S18-S24-S26-S28-S30-S31

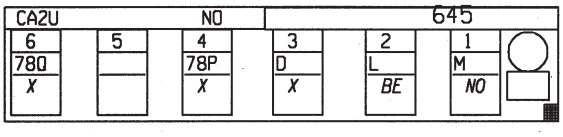

N°	mm²		... → ...
1	2.5	M	MASSE
2	2.5	L	+ FEUX DE POSITION
3	2.5	D	+ DEMARRAGE
4	2.5	78P	COMMANDE LANTERNE RELAIS LANTERNE
6	2.5	78Q	COMMANDE FEUX DE CROISEMENT> RELAIS FEUX DE CROISEMENT

UNITE DE CONTROLE ELECTRIQUE HABITACLE
DD
S3-S4-S5-S18-S24-S26-S28-S30-S31

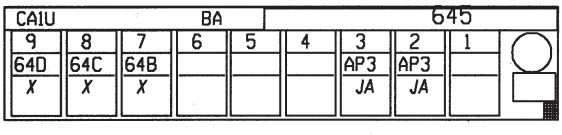

N°	mm²		... → ...
2	2	AP3	+ APRES CONTACT PROTEGE FUSIBLE COMMANDE LUNETTE ARRIERE DEGIVRANTE
3	1.5	AP3	+ APRES CONTACT PROTEGE FUSIBLE COMMANDE LUNETTE ARRIERE DEGIVRANTE
7	.5	64B	COMMANDE+ CADENCE > TEMPORISATEUR CENTRALE CLIGNOTANTE
8	.5	64C	COMMANDE FEUX INDICATEURS DIRECTION GAUCHE
9	.5	64D	COMMANDE FEUX INDICATEURS DIRECTION DROIT

CABLAGE HABITACLE

J81

X81

02

UNITE DE CONTROLE ELECTRIQUE HABITACLE

DD

S3-S4-S5-S18-S24-S26-S28-S30-S31

CA1U			NO				645	
9	8	7	6	5	4	3	2	1
65C	65B	65A	63N	63K	63Q	AP1Ø		11A
X	X	X	X	X	X	JA		X

N°	mm²		... → ...
1	2	11A	COMMANDE+ FEUX ROUTE
3	1.5	AP10	+ APRES CONTACT PROTEGE FUSIBLE FEUX STOP
4	.5	63Q	COMMANDE+ ECLAIREUR PLAQUE IMMATRICULATION > BOITIER DEFIL (DEFAILLANCE DES LAMP
5	.5	63K	COMMANDE+ LANTERNE ARRIERE GAUCHE > BOITIER DEFIL (DEFAILLANCE DES LAMPES)
6	.5	63N	COMMANDE+ LANTERNE AVANT GAUCHE > BOITIER DEFIL (DEFAILLANCE DES LAMPES)
7	1	65A	COMMANDE+ FEUX STOP
8	.5	65B	COMMANDE+ FEU STOP DROIT > BOITIER DEFIL (DEFAILLANCE DES LAMPES)
9	.5	65C	COMMANDE+ FEU STOP GAUCHE > BOITIER DEFIL (DEFAILLANCE DES LAMPES)

UNITE DE CONTROLE ELECTRIQUE HABITACLE

DD

S3-S4-S5-S18-S24-S26-S28-S30-S31

645

CQØA						VE			
3Ø	29	28	27	26	25	24	23	22	21
5GU	26R	26T		26X	24A	36E	14S	21K	2ØM
X	X	X		X	X	X	X	X	X
5GV		36C	64T	64S	16A		26Q	11C	13AE
X		X	X	X	X		X	X	X
4Ø	39	38	37	36	35	34	33	32	31

N°	mm²		... → ...
21	.5	20M	DIODE LUMINESCENTE CONDAMNATION PORTES
22	.35	21K	SIGNAL LIGNE SERIE LEVE VITRE ELECTRIQUE TOIT OUVRANT ANTI PINCEMENT
23	.35	14S	SIGNAL LIGNE SERIE CAPTEUR PLUIE
24	.35	36E	COMMANDE+ TEMPORISATEUR ESSUIE-VITRE ARRIERE
25	.35	24A	COMMANDE+ POMPE LEVE-VITRE ARRIERE
26	.35	26X	SIGNAL- EMBRAYAGE
28	.35	26T	SIGNAL CAPTEUR INFRAROUGE POIGNEE CONDUCTEUR
29	.35	26R	SIGNAL CAPTEUR INFRAROUGE POIGNEE ARRIERE DROITE
30	.35	5GU	SIGNAL CANH AFFICHEUR BOITE VITESSES AUTOMATIQUE
31	.5	13AE	COMMANDE- ECLAIRAGE INTERIEUR > FEUILLURE RELAYEE TEMPORISATEUR
32	.75	11C	COMMANDE+ FUSIBLE FEUX ROUTE
33	.35	26Q	SIGNAL CAPTEUR INFRAROUGE POIGNEE PORTES LATERALES PASSAGER
35	.35	16A	COMMANDE+ POMPE LAVE-VITRE AVANT
36	.5	64S	COMMANDE MISE EN MARCHE TEMPORISATEUR CLIGNOTANT DROIT > CALCULATEUR ELECTRONIQU
37	.5	64T	COMMANDE MISE EN MARCHE TEMPORISATEUR CLIGNOTANT GAUCHE > CALCULATEUR ELECTRONIQ
38	.35	36C	SIGNAL- CONTACTEUR ARRET FIXE ESSUIE-VITRE ARRIERE
40	.35	5GV	SIGNAL CANL AFFICHEUR BOITE VITESSES AUTOMATIQUE

7-083



CABLAGE HABITACLE

J81

X81

02

UNITE DE CONTROLE ELECTRIQUE HABITACLE

DD

S3-S4-S5-S18-S24-S26-S28-S30-S31



CQØA						VE			
3Ø	29	28	27	26	25	24	23	22	21
78M	78N			5A		2ØT	26S	67A	2ØU
X	X			X		X	X	X	X
39B		2ØBL		88BH				88CG	
X		X		X				X	
4Ø	39	38	37	36	35	34	33	32	31

N°	mm²		··· → ···
21	.5	20U	SIGNAL- SUPER CONDAMNATION PORTE ARRIERE GAUCHE
22	.35	67A	COMMANDE+ AVERTISSEUR SONORE
23	.35	26S	SIGNAL CAPTEUR INFRAROUGE POIGNEE ARRIERE CONDUCTEUR
24	.35	20T	COMMANDE- DIODE LUMINESCENTE SECURITE ENFANT
26	.35	5A	SIGNAL+ CONTACTEUR PEDALE FREIN
29	.35	78N	COMMANDE BOBINE RELAIS LANTERNE
30	.35	78M	COMMANDE BOBINE RELAIS FEUX DE CROISEMENT
32	.35	88CG	SIGNAL LIGNE SERIE MEMORISEE SIEGE
36	.35	88BH	COMMANDE MEMORISATION
38	.5	20BL	COMMANDE FERMETURE TRAPPE CARBURANT
40	.35	39B	COMMANDE- BOBINE RELAIS LAVE-PROJECTEURS> TEMPORISATEUR

CONTACTEUR PÉDALE EMBRAYAGE

DD

S5

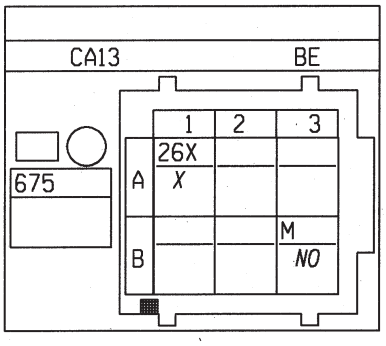

N°	mm²		··· → ···
A1	.35	26X	SIGNAL- EMBRAYAGE
B3	.35	M	MASSE



CABLAGE HABITACLE	X81
J81	02

UNITE DE CONTROLE ELECTRIQUE AIDE À LA NAVIGATION
DG/F9Q/E3 DG/SAUF F9Q/E3,E5
S7

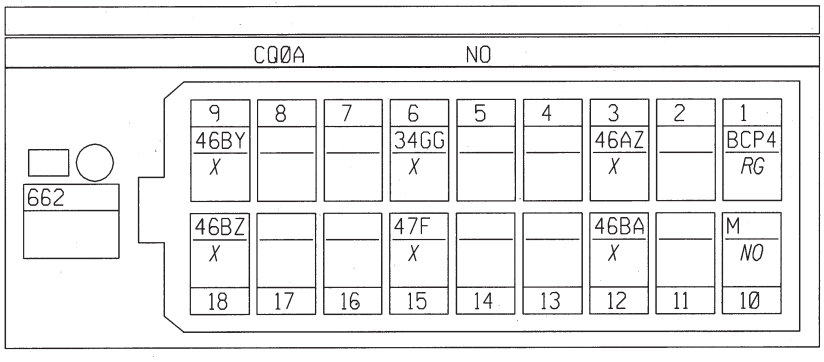

N°	mm²		... → ...
1	.5	BCP4	+ BATTERIE COUPE-CIRCUIT PROTEGE FUSIBLE MEMOIRES
3	.35	46AZ	SIGNAL+ AUDIO NAVIGATION
6	.35	34GG	SIGNAL MARCHE ARRET 2 COMMUNICATION
9	.35	46BY	SIGNAL CANH NAVIGATION 2
10	.35	M	MASSE
12	.35	46BA	SIGNAL- AUDIO NAVIGATION
15	.35	47F	SIGNAL VITESSE VEHICULE
18	.35	46BZ	SIGNAL CANL NAVIGATION 2

CONTACTEUR PÉDALE EMBRAYAGE
DG/F4R/E1 DG/F9Q/E3 DG/G9T/E1 DG/SAUF F9Q/E3,E5
S5

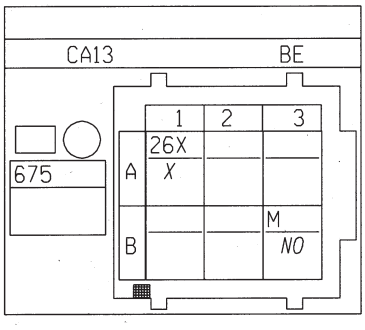

N°	mm²		... → ...
A1	.35	26X	SIGNAL- EMBRAYAGE
B3	.35	M	MASSE

7-085



CABLAGE HABITACLE	X81
J81	02

CONTACTEUR PÉDALE EMBRAYAGE
DG/F4R/E1 DG/F9Q/E3 DG/G9T/E1 DG/SAUF F9Q/E3,E5
S5

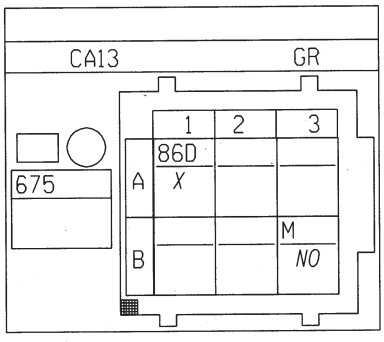

N°	mm²		... → ...
A1	.35	86D	SIGNAL+ DEBRAYAGE
B3	.35	M	MASSE

COMMANDE RÉGULATEUR DE VITESSE ET AIRBAG
DG/F4R/E1 DG/F9Q/E3 DG/G9T/E1 DG/SAUF F9Q/E3,E5
S5

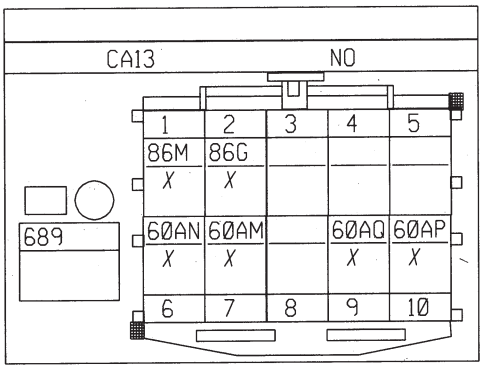

N°	mm²		... → ...
1	.35	86M	SIGNAL RETOUR PROGRAMMATION REGULATEUR DE VITESSE
2	.35	86G	COMMANDE PROGRAMMATION REGULATION VITESSE
6	.35	60AN	COMMANDE- AIRBAG FRONTAL CONDUCTEUR NIVEAU1
7	.35	60AM	COMMANDE+ AIRBAG FRONTAL CONDUCTEUR NIVEAU1
9	.35	60AQ	COMMANDE- AIRBAG FRONTAL CONDUCTEUR NIVEAU2
10	.35	60AP	COMMANDE+ AIRBAG FRONTAL CONDUCTEUR NIVEAU2



CABLAGE HABITACLE	X81
J81	02

CONTACTEUR PÉDALE EMBRAYAGE
DD
S5

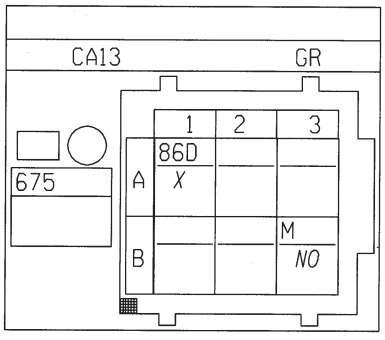

N°	mm²		... → ...
A1	.35	86D	SIGNAL+ DEBRAYAGE
B3	.35	M	MASSE

COMMANDE RÉGULATEUR DE VITESSE ET AIRBAG
DD
S5

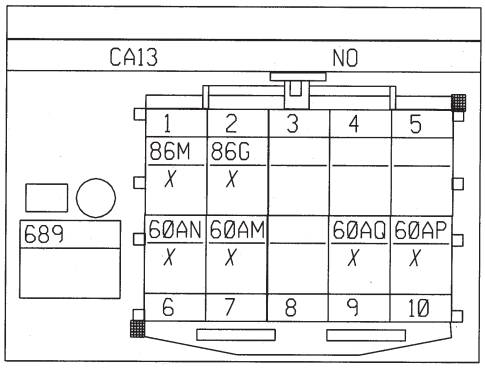

N°	mm²		... → ...
1	.35	86M	SIGNAL RETOUR PROGRAMMATION REGULATEUR DE VITESSE
2	.35	86G	COMMANDE PROGRAMMATION REGULATION VITESSE
6	.35	60AN	COMMANDE- AIRBAG FRONTAL CONDUCTEUR NIVEAU1
7	.35	60AM	COMMANDE+ AIRBAG FRONTAL CONDUCTEUR NIVEAU1
9	.35	60AQ	COMMANDE- AIRBAG FRONTAL CONDUCTEUR NIVEAU2
10	.35	60AP	COMMANDE+ AIRBAG FRONTAL CONDUCTEUR NIVEAU2

7-087



CABLAGE HABITACLE

J81

X81

02

HAUT PARLEUR RADIO TÉLÉPHONE

DG/F4R/E1 DG/F9Q/E3 DG/G9T/E1 DG/SAUF F9Q/E3,E5

S5

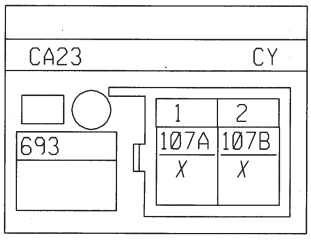

N°	mm²		··· → ···
1	.35	107A	SIGNAL+ HAUT-PARLEUR RADIO TELEPHONE
2	.35	107B	SIGNAL- HAUT-PARLEUR RADIO TELEPHONE

HAUT PARLEUR RADIO TÉLÉPHONE

DG/F9Q/E3 DG/SAUF F9Q/E3,E5

S5

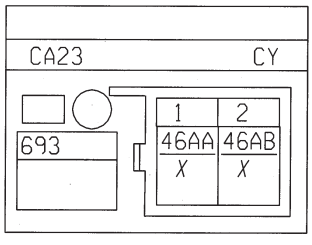

N°	mm²		··· → ···
1	.35	46AA	SIGNAL + HAUT-PARLEUR NAVIGATION
2	.35	46AB	SIGNAL - HAUT-PARLEUR NAVIGATION

FUSIBLE UNITAIRE

DG/F4R/E1 DG/F9Q/E3 DG/G9T/E1 DG/SAUF F9Q/E3,E5

S8

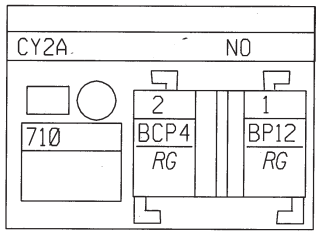

N°	mm²		··· → ···
1	2.5	BP12	+ BATTERIE PROTEGE > HABITACLE 2
2	2.5	BCP4	+ BATTERIE COUPE-CIRCUIT PROTEGE FUSIBLE MEMOIRES

	CABLAGE HABITACLE	X81
	J81	02

HAUT PARLEUR RADIO TÉLÉPHONE
DD
S5

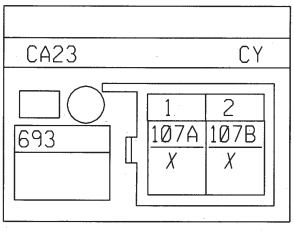

N°	mm²		... → ...
1	.35	107A	SIGNAL+ HAUT-PARLEUR RADIO TELEPHONE
2	.35	107B	SIGNAL- HAUT-PARLEUR RADIO TELEPHONE

FUSIBLE UNITAIRE
DD
S5

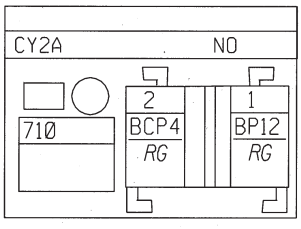

N°	mm²		... → ...
1	2.5	BP12	+ BATTERIE PROTEGE > HABITACLE 2
2	2.5	BCP4	+ BATTERIE COUPE-CIRCUIT PROTEGE FUSIBLE MEMOIRES

7-089

CABLAGE HABITACLE	X81
J81	02

UNITE DE CONTROLE ELECTRIQUE AIRBAG/PRÉTENSIONNEURS
DG/F4R/E1 DG/F9Q/E3 DG/G9T/E1 DG/SAUF F9Q/E3,E5
S6-S7-S8-S9-S11

		60E	60AZ	AP25	N			HK7	60AN	60AP	60K	60L	60DT		60AS	60BB	60BZ	60CA	60AG	60AF	60DA	60DB	60AY	60BK		
26		X	X	JA	NO			X	X	X	X	X	X		X	X	BE	X	X	X	BE	X	X	X	50	756
	60D	60C	60BA	60AK																						
1	X	X	X	X																					25	

N°	mm²		··· → ···
2	.35	60D	+SIGNAL PRETENSIONNEUR CONDUCTEUR
3	.35	60C	-SIGNAL PRETENSIONNEUR PASSAGER
4	.35	60BA	COMMANDE- PRETENSIONNEUR VENTRAL PASSAGER
5	.35	60AK	COMMANDE+ PRETENSIONNEUR VENTRAL CONDUCTEUR
28	.35	60E	-SIGNAL PRETENSIONNEUR CONDUCTEUR
29	.35	60AZ	COMMANDE+ PRETENSIONNEUR VENTRAL PASSAGER
30	.35	AP25	+ APRES CONTACT PROTEGE FUSIBLE AIR BAG
31	.5	N	MASSE ELECTRONIQUE
34	.35	HK7	SIGNAL DIAGNOSTIQUE K 2000
35	.35	60AN	COMMANDE- AIRBAG FRONTAL CONDUCTEUR NIVEAU1
36	.35	60AP	COMMANDE+ AIRBAG FRONTAL CONDUCTEUR NIVEAU2
37	.35	60K	COMMANDE - AIRBAG FRONTAL PASSAGER NIVEAU 1
38	.35	60L	COMMANDE + EUROBAG FRONTAL PASSAGER NIVEAU 2
39	.35	60DT	- CLE INHIBITION AIRBAG PASSAGER
41	.35	60AS	COMMANDE- AIRBAG LATERAL CONDUCTEUR THORAX
42	.35	60BB	COMMANDE+ AIRBAG LATERAL THORAX PASSAGER
43	.5	60BZ	COMMANDE - AIRBAG RIDEAU TETE CONDUCTEUR
44	.5	60CA	COMMANDE + AIRBAG RIDEAU TETE PASSAGER
45	.5	60AG	SIGNAL+ SATELLITE LATERAL AVANT CONDUCTEUR
46	.5	60AF	SIGNAL+ SATELLITE LATERAL PASSAGER
47	.5	60DA	COMMANDE - AIRBAG RIDEAU TETE ARRIERE COTE CONDUCTEUR
48	.5	60DB	COMMANDE + AIRBAG RIDEAU TETE ARRIERE COTE PASSAGER
49	.5	60AY	COMMANDE- AIRBAG LATERAL THORAX ARRIERE COTE CONDUCTEUR
50	.5	60BK	COMMANDE+ AIRBAG LATERAL THORAX ARRIERE COTE PASSAGER

CABLAGE HABITACLE	X81
J81	02

UNITE DE CONTROLE ELECTRIQUE AIRBAG/PRÉTENSIONNEURS
DG/F4R/E1 DG/F9Q/E3 DG/G9T/E1 DG/SAUF F9Q/E3,E5
S6-S7-S8-S9-S11

		60B	60AL		60BP		133B	133C	60AM	60AQ	60H	60M	60DS		60AR	60BC	60BY	60CB	60AH	60AJ	60CZ	60DC	60AX	60BL	
		X	X		X		X	X	X	X	X	X	X		X	X	X	BE	X	X	X	BE	X	X	

51 75 756

N°	mm²		... → ...
53	.35	60B	+SIGNAL PRETENSIONNEUR PASSAGER
54	.35	60AL	COMMANDE- PRETENSIONNEUR VENTRAL CONDUCTEUR
56	.35	60BP	SIGNAL POSITION SIEGE CONDUCTEUR
58	.35	133B	SIGNAL CANH TABLEAU BORD > UNITE CENTRALE ELECTRIQUE
59	.35	133C	SIGNAL CANL TABLEAU BORD > UNITE CENTRALE ELECTRIQUE
60	.35	60AM	COMMANDE+ AIRBAG FRONTAL CONDUCTEUR NIVEAU1
61	.35	60AQ	COMMANDE- AIRBAG FRONTAL CONDUCTEUR NIVEAU2
62	.35	60H	+ SIGNAL EUROBAG 1 PASSAGER
63	.35	60M	COMMANDE - EUROBAG FRONTAL PASSAGER NIVEAU 2
64	.35	60DS	SIGNAL CLE INHIBITION AIRBAG PASSAGER
66	.35	60AR	COMMANDE+ AIRBAG LATERAL CONDUCTEUR THORAX
67	.35	60BC	COMMANDE- AIRBAG LATERAL THORAX PASSAGER
68	.5	60BY	COMMANDE + AIRBAG RIDEAU TETE CONDUCTEUR
69	.5	60CB	COMMANDE - AIRBAG RIDEAU TETE PASSAGER
70	.5	60AH	SIGNAL- SATELLITE LATERAL CONDUCTEUR
71	.5	60AJ	SIGNAL- SATELLITE LATERAL AVANT PASSAGER
72	.5	60CZ	COMMANDE + AIRBAG RIDEAU TETE ARRIERE COTE CONDUCTEUR
73	.5	60DC	COMMANDE - AIRBAG RIDEAU TETE ARRIERE COTE PASSAGER
74	.5	60AX	COMMANDE+ AIRBAG LATERAL ARRIERE GAUCHE
75	.5	60BL	COMMANDE- AIRBAG LATERAL ARRIERE COTE PASSAGER

CABLAGE HABITACLE	X81
J81	02

UNITE DE CONTROLE ELECTRIQUE AIRBAG/PRÉTENSIONNEURS
DD
S6-S7-S8-S9-S11

		60E	60AZ	AP25	N			HK7	60AN	60AP	60K	60L	60DT		60AS	60BB	60BZ	60CA	60AG	60AF	60DA	60DB	60AY	60BK		
		X	X	JA	NO			X	X	X	X	X	X		X	X	BE	X	X	X	BE	X	X	X		
26																									50	
	60D	60C	60BA	60AK																						
	X	X	X	X																						
1																									25	

756

N°	mm²		... → ...
2	.35	60D	+SIGNAL PRETENSIONNEUR CONDUCTEUR
3	.35	60C	-SIGNAL PRETENSIONNEUR PASSAGER
4	.35	60BA	COMMANDE- PRETENSIONNEUR VENTRAL PASSAGER
5	.35	60AK	COMMANDE+ PRETENSIONNEUR VENTRAL CONDUCTEUR
28	.35	60E	-SIGNAL PRETENSIONNEUR CONDUCTEUR
29	.35	60AZ	COMMANDE+ PRETENSIONNEUR VENTRAL PASSAGER
30	.35	AP25	+ APRES CONTACT PROTEGE FUSIBLE AIR BAG
31	.5	N	MASSE ELECTRONIQUE
34	.35	HK7	SIGNAL DIAGNOSTIQUE K 2000
35	.35	60AN	COMMANDE- AIRBAG FRONTAL CONDUCTEUR NIVEAU1
36	.35	60AP	COMMANDE+ AIRBAG FRONTAL CONDUCTEUR NIVEAU2
37	.35	60K	COMMANDE - AIRBAG FRONTAL PASSAGER NIVEAU 1
38	.35	60L	COMMANDE + EUROBAG FRONTAL PASSAGER NIVEAU 2
39	.35	60DT	- CLE INHIBITION AIRBAG PASSAGER
41	.35	60AS	COMMANDE- AIRBAG LATERAL CONDUCTEUR THORAX
42	.35	60BB	COMMANDE+ AIRBAG LATERAL THORAX PASSAGER
43	.5	60BZ	COMMANDE - AIRBAG RIDEAU TETE CONDUCTEUR
44	.5	60CA	COMMANDE + AIRBAG RIDEAU TETE PASSAGER
45	.5	60AG	SIGNAL+ SATELLITE LATERAL AVANT CONDUCTEUR
46	.5	60AF	SIGNAL+ SATELLITE LATERAL PASSAGER
47	.5	60DA	COMMANDE - AIRBAG RIDEAU TETE ARRIERE COTE CONDUCTEUR
48	.5	60DB	COMMANDE + AIRBAG RIDEAU TETE ARRIERE COTE PASSAGER
49	.5	60AY	COMMANDE- AIRBAG LATERAL THORAX ARRIERE COTE CONDUCTEUR
50	.5	60BK	COMMANDE+ AIRBAG LATERAL THORAX ARRIERE COTE PASSAGER

7-092

CABLAGE HABITACLE	X81
J81	02

UNITE DE CONTROLE ELECTRIQUE AIRBAG/PRÉTENSIONNEURS

DD

S6-S7-S8-S9-S11

		60B	60AL		60BP		133B	133C	60AM	60AQ	60H	60M	60DS		60AR	60BC	60BY	60CB	60AH	60AJ	60CZ	60DC	60AX	60BL
		X	X		X		X	X	X	X	X	X	X		X	X	X	BE	X	X	X	BE	X	X

51 … 75

N°	mm²		··· → ···
53	.35	60B	+SIGNAL PRETENSIONNEUR PASSAGER
54	.35	60AL	COMMANDE- PRETENSIONNEUR VENTRAL CONDUCTEUR
56	.35	60BP	SIGNAL POSITION SIEGE CONDUCTEUR
58	.35	133B	SIGNAL CANH TABLEAU BORD > UNITE CENTRALE ELECTRIQUE
59	.35	133C	SIGNAL CANL TABLEAU BORD > UNITE CENTRALE ELECTRIQUE
60	.35	60AM	COMMANDE+ AIRBAG FRONTAL CONDUCTEUR NIVEAU1
61	.35	60AQ	COMMANDE- AIRBAG FRONTAL CONDUCTEUR NIVEAU2
62	.35	60H	+ SIGNAL EUROBAG 1 PASSAGER
63	.35	60M	COMMANDE - EUROBAG FRONTAL PASSAGER NIVEAU 2
64	.35	60DS	SIGNAL CLE INHIBITION AIRBAG PASSAGER
66	.35	60AR	COMMANDE+ AIRBAG LATERAL CONDUCTEUR THORAX
67	.35	60BC	COMMANDE- AIRBAG LATERAL THORAX PASSAGER
68	.5	60BY	COMMANDE + AIRBAG RIDEAU TETE CONDUCTEUR
69	.5	60CB	COMMANDE - AIRBAG RIDEAU TETE PASSAGER
70	.5	60AH	SIGNAL- SATELLITE LATERAL CONDUCTEUR
71	.5	60AJ	SIGNAL- SATELLITE LATERAL AVANT PASSAGER
72	.5	60CZ	COMMANDE + AIRBAG RIDEAU TETE ARRIERE COTE CONDUCTEUR
73	.5	60DC	COMMANDE - AIRBAG RIDEAU TETE ARRIERE COTE PASSAGER
74	.5	60AX	COMMANDE+ AIRBAG LATERAL ARRIERE GAUCHE
75	.5	60BL	COMMANDE- AIRBAG LATERAL ARRIERE COTE PASSAGER



CABLAGE HABITACLE

J81

X81

02

MOTEUR CONDAMNATION TRAPPE À CARBURANT

DG/F4R/E1 DG/F9Q/E3

S21

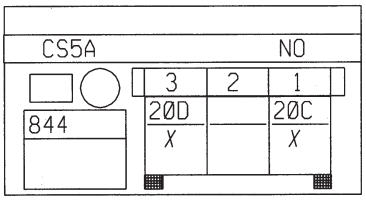

N°	mm²		... → ...
1	.5	20C	COMMANDE+ OUVERTURE CONDAMNATION ELECTRIQUE DES PORTES
3	.5	20D	COMMANDE+ FERMETURE CONDAMNATION ELECTRIQUE DES PORTES

MOTEUR CONDAMNATION TRAPPE À CARBURANT

DG/G9T/E1 DG/SAUF F9Q/E3,E5

S21

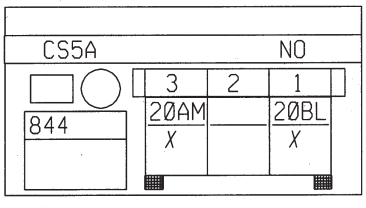

N°	mm²		... → ...
1	.5	20BL	COMMANDE FERMETURE TRAPPE CARBURANT
3	.5	20AM	COMMANDE VERROUILLAGE EXTERIEUR ARRIERE CONDUCTEUR

POTENTIOMÈTRE ACCÉLÉRATEUR

DG/F4R/E1 DG/F9Q/E3 DG/G9T/E1 DG/SAUF F9Q/E3,E5

S6-S8

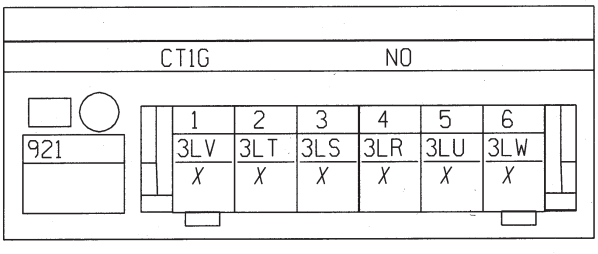

N°	mm²		... → ...
1	.35	3LV	- POTENTIOMETRE CHARGE 2
2	.35	3LT	- POTENTIOMETRE CHARGE 1
3	.35	3LS	SIGNAL+ POTENTIOMETRE CHARGE 1
4	.35	3LR	+ POTENTIOMETRE CHARGE 1
5	.35	3LU	+ POTENTIOMETRE CHARGE 2
6	.35	3LW	SIGNAL+ POTENTIOMETRE CHARGE 2

7-094

CABLAGE HABITACLE

J81

X81

02

MOTEUR CONDAMNATION TRAPPE À CARBURANT

DD

S21

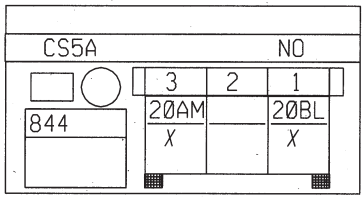

N°	mm²		··· → ···
1	.5	20BL	COMMANDE FERMETURE TRAPPE CARBURANT
3	.5	20AM	COMMANDE VERROUILLAGE EXTERIEUR ARRIERE CONDUCTEUR

POTENTIOMÈTRE ACCÉLÉRATEUR

DD

S6-S8

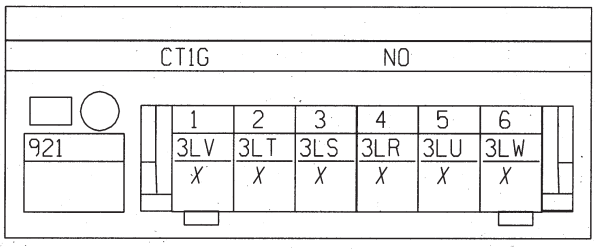

N°	mm²		··· → ···
1	.35	3LV	- POTENTIOMETRE CHARGE 2
2	.35	3LT	- POTENTIOMETRE CHARGE 1
3	.35	3LS	SIGNAL+ POTENTIOMETRE CHARGE 1
4	.35	3LR	+ POTENTIOMETRE CHARGE 1
5	.35	3LU	+ POTENTIOMETRE CHARGE 2
6	.35	3LW	SIGNAL+ POTENTIOMETRE CHARGE 2

7-095

CABLAGE HABITACLE

J81

X81

02

CLAVIER CARMINAT

DG/F9Q/E3 DG/SAUF F9Q/E3,E5

S8

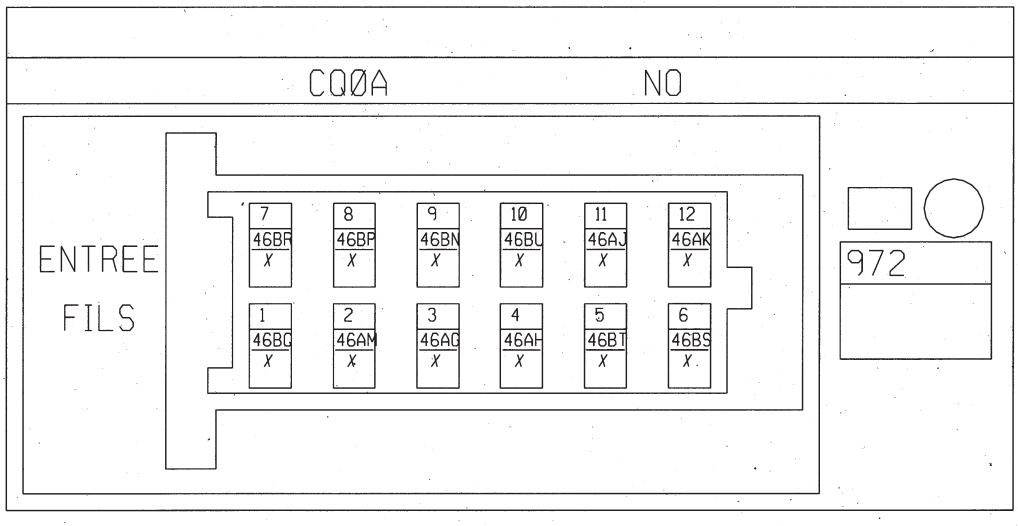

N°	mm²		... → ...
1	.35	46BQ	SIGNAL DEPLACEMENT GAUCHE BOUTON ROTATIF
2	.35	46AM	+ ECLAIRAGE CLAVIER
3	.35	46AG	COMMANDE FONCTION1
4	.35	46AH	COMMANDE FONCTION2
5	.35	46BT	- CLAVIER 1
6	.35	46BS	SIGNAL CONTACT VALIDATION
7	.35	46BR	SIGNAL DEPLACEMENT DROITE BOUTON ROTATIF
8	.35	46BP	+ BOUTON ROTATIF
9	.35	46BN	- BOUTON ROTATIF
10	.35	46BU	- CLAVIER 2
11	.35	46AJ	COMMANDE FONCTION3
12	.35	46AK	COMMANDE FONCTION4

7-096

CABLAGE HABITACLE

J81

X81

02

UNITE DE CONTROLE ELECTRIQUE LAMPE À DÉCHARGE

DG/F9Q/E3 DG/G9T/E1

S4

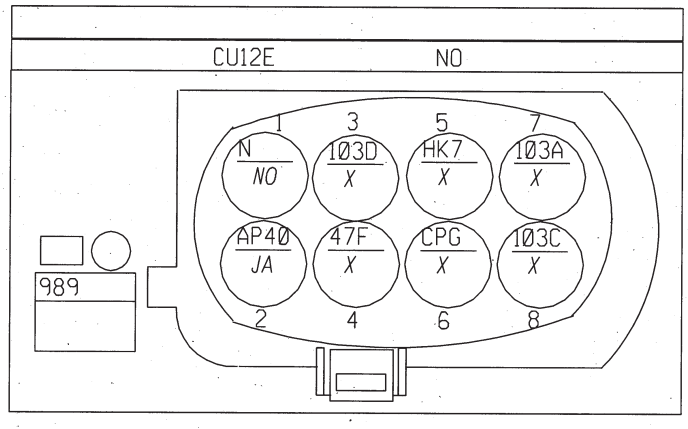

N°	mm²		··· → ···
1	.5	N	MASSE ELECTRONIQUE
2	.5	AP40	+ APRES CONTACT PROTEGE FUSIBLE ACCESSOIRE
3	.75	103D	ENTRE CAPTEUR POTENTIOMETRE ARRIERE GAUCHE
4	.5	47F	SIGNAL VITESSE VEHICULE
5	.5	HK7	SIGNAL DIAGNOSTIQUE K 2000
6	.5	CPG	+ FEUX CROISEMENT PROTEGE GAUCHE
7	.5	103A	COMMANDE POSITIONNEMENT PROJECTEURS
8	.75	103C	+CAPTEUR POTENTIOMETRE ARRIERE GAUCHE

UNITE DE CONTROLE ELECTRIQUE LAMPE À DÉCHARGE

DG/SAUF F9Q/E3,E5

S4

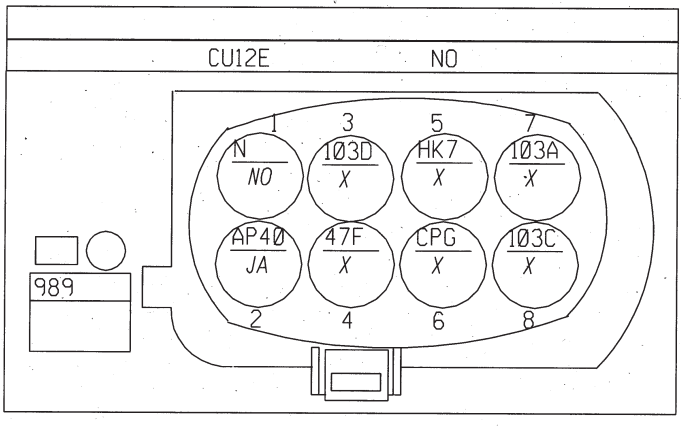

N°	mm²		··· → ···
1	.5	N	MASSE ELECTRONIQUE
2	.5	AP40	+ APRES CONTACT PROTEGE FUSIBLE ACCESSOIRE
3	.75	103D	ENTRE CAPTEUR POTENTIOMETRE ARRIERE GAUCHE
4	.5	47F	SIGNAL VITESSE VEHICULE
5	.5	HK7	SIGNAL DIAGNOSTIQUE K 2000
6	.5	CPG	+ FEUX CROISEMENT PROTEGE GAUCHE
7	1	103A	COMMANDE POSITIONNEMENT PROJECTEURS
8	.75	103C	+CAPTEUR POTENTIOMETRE ARRIERE GAUCHE

CABLAGE HABITACLE

J81

X81

02

UNITE DE CONTROLE ELECTRIQUE LAMPE À DÉCHARGE

DD

S4

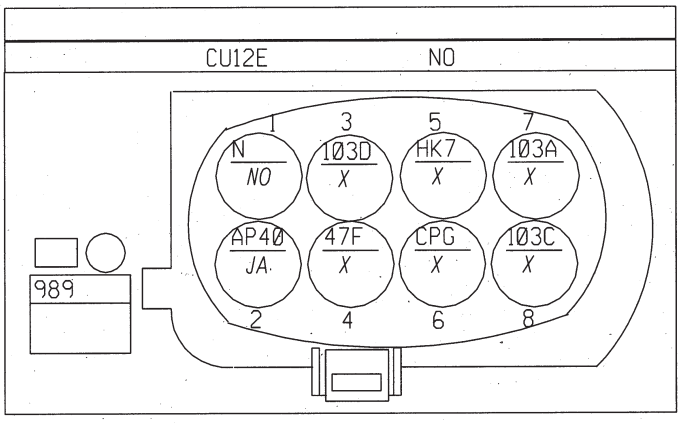

N°	mm²		... → ...
1	.5	N	MASSE ELECTRONIQUE
2	.5	AP40	+ APRES CONTACT PROTEGE FUSIBLE ACCESSOIRE
3	.75	103D	ENTRE CAPTEUR POTENTIOMETRE ARRIERE GAUCHE
4	.5	47F	SIGNAL VITESSE VEHICULE
5	.5	HK7	SIGNAL DIAGNOSTIQUE K 2000
6	.5	CPG	+ FEUX CROISEMENT PROTEGE GAUCHE
7	.5	103A	COMMANDE POSITIONNEMENT PROJECTEURS
8	.75	103C	+CAPTEUR POTENTIOMETRE ARRIERE GAUCHE

SATELLITE LATÉRAL CONDUCTEUR

DD

S18

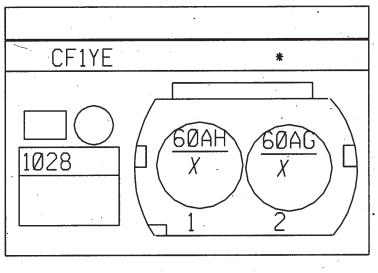

N°	mm²		... → ...
1	.5	60AH	SIGNAL- SATELLITE LATERAL CONDUCTEUR
2	.5	60AG	SIGNAL+ SATELLITE LATERAL AVANT CONDUCTEUR



CABLAGE HABITACLE

J81

X81

02

SATELLITE LATÉRAL CONDUCTEUR

DG/F4R/E1 DG/F9Q/E3 DG/G9T/E1 DG/SAUF F9Q/E3,E5

S18

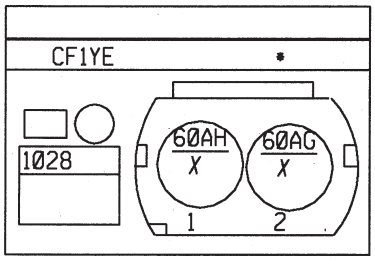

N°	mm²		... → ...
1	.5	60AH	SIGNAL- SATELLITE LATERAL CONDUCTEUR
2	.5	60AG	SIGNAL+ SATELLITE LATERAL AVANT CONDUCTEUR

SATELLITE LATÉRAL PASSAGER

DG/F4R/E1 DG/F9Q/E3 DG/G9T/E1 DG/SAUF F9Q/E3,E5

S20

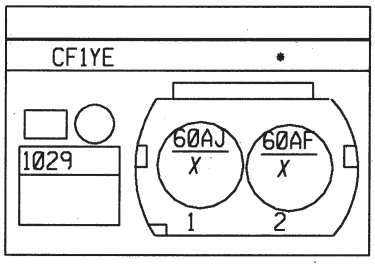

N°	mm²		... → ...
1	.5	60AJ	SIGNAL- SATELLITE LATERAL AVANT PASSAGER
2	.5	60AF	SIGNAL+ SATELLITE LATERAL PASSAGER

CAPTEUR POSITION EMBRAYAGE

DG/F4R/E1 DG/F9Q/E3 DG/G9T/E1 DG/SAUF F9Q/E3,E5

S5

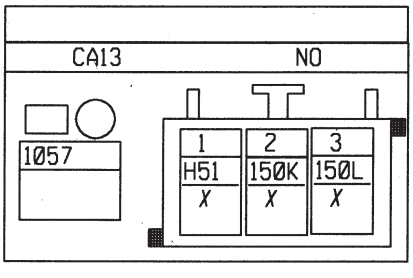

N°	mm²		... → ...
1	.75	H51	INFERIEUR PEDALE EMBRAYAGE
2	.75	150K	SIGNAL CAPTEUR EMBRAYAGE
3	.75	150L	-CAPTEUR EMBRAYAGE

7-099

	CABLAGE HABITACLE	X81
	J81	02

SATELLITE LATÉRAL PASSAGER
DD
S20

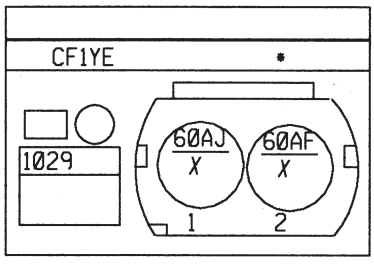

N°	mm²		... → ...
1	.5	60AJ	SIGNAL- SATELLITE LATERAL AVANT PASSAGER
2	.5	60AF	SIGNAL+ SATELLITE LATERAL PASSAGER

CAPTEUR POSITION EMBRAYAGE
DD
S5

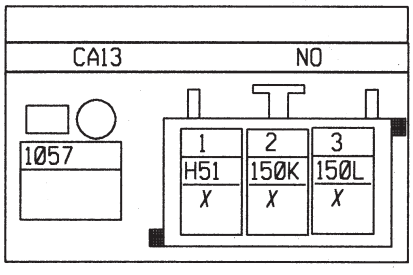

N°	mm²		... → ...
1	.75	H51	INFERIEUR PEDALE EMBRAYAGE
2	.75	150K	SIGNAL CAPTEUR EMBRAYAGE
3	.75	150L	-CAPTEUR EMBRAYAGE

CABLAGE HABITACLE

J81

X81

02

COMMANDE MARCHE ARRÊT LIMITEUR RÉGULATEUR VITESSE
DG/F4R/E1 DG/F9Q/E3 DG/G9T/E1 DG/SAUF F9Q/E3,E5
S5

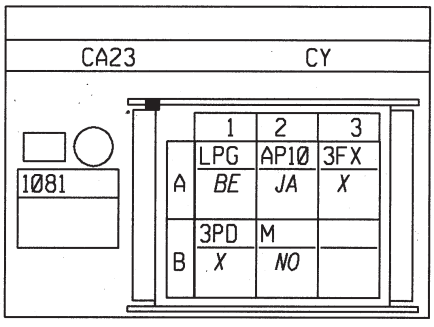

N°	mm²		... → ...
A1	.35	LPG	+ FEU DE POSITION GAUCHE PROTEGE
B1	.35	3PD	COMMANDE MARCHE ARRET LIMITEUR VITESSE
A2	.5	AP10	+ APRES CONTACT PROTEGE FUSIBLE FEUX STOP
B2	.35	M	MASSE
A3	.35	3FX	COMMANDE- MARCHE ARRET REGULATEUR VITESSE

CABLAGE HABITACLE	X81
J81	02

COMMANDE MARCHE ARRÊT LIMITEUR RÉGULATEUR VITESSE

DD

S5

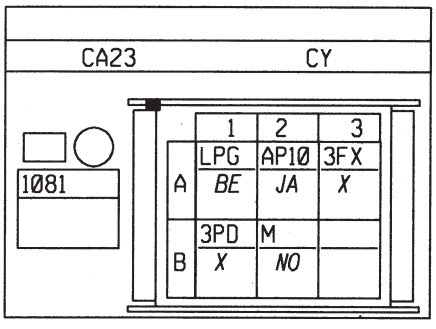

N°	mm²		... → ...
A1	.35	LPG	+ FEU DE POSITION GAUCHE PROTEGE
B1	.35	3PD	COMMANDE MARCHE ARRET LIMITEUR VITESSE
A2	.5	AP10	+ APRES CONTACT PROTEGE FUSIBLE FEUX STOP
B2	.35	M	MASSE
A3	.35	3FX	COMMANDE- MARCHE ARRET REGULATEUR VITESSE



CABLAGE HABITACLE	X81
J81	02

LECTEUR DE CARTE VÉHICULE SANS CLÉ
DG/F4R/E1 DG/F9Q/E3 DG/G9T/E1 DG/SAUF F9Q/E3,E5
S8

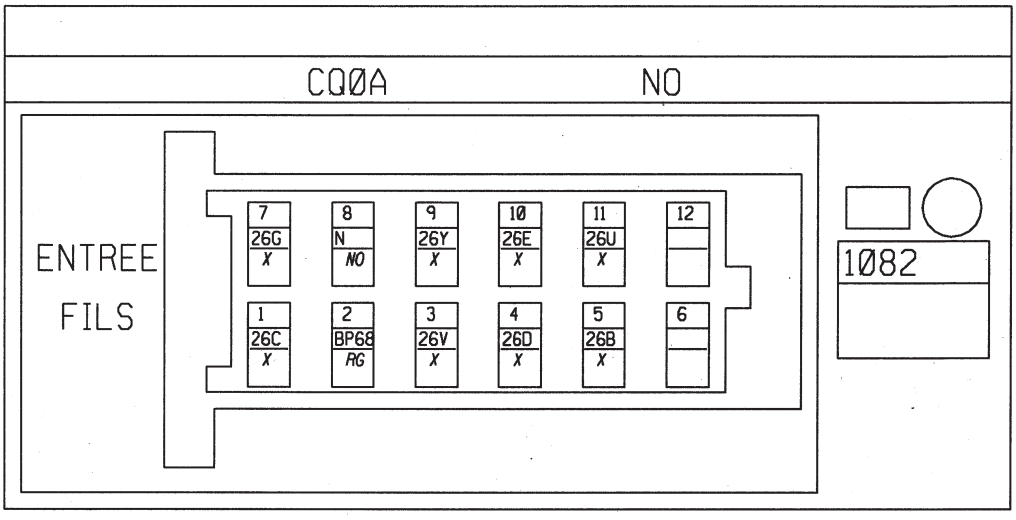

N°	mm²		... → ...
1	.35	26C	TRANSMISSION DATA LECTEUR CARTE
2	.35	BP68	+ BATTERIE PROTEGE FUSIBLE BOITIER EMISSION RECEPTION
4	.35	26D	TRANSMISSION DATA UNITE CENTRAL HABITACLE
5	.35	26B	SIGNAL+ PRESENCE CARTE
7	.35	26G	SIGNAL+ CARTE EN BUTEE
8	.35	N	MASSE ELECTRONIQUE
3	.35	26V	SIGNAL ANTENNE DEMARRAGE MAIN LIBRE 1
9	.35	26Y	SIGNAL ANTENNE DEMARREUR MAIN LIBRE 2
10	.35	26E	SIGNAL ANTENNE ACCES MAIN LIBRE 1
11	.35	26U	SIGNAL ANTENNE ACCES MAIN LIBRE 2

BOUTON COMMANDE MARCHE ARRÊT MOTEUR VÉHICULE SANS CLÉ
DG/F4R/E1 DG/F9Q/E3 DG/G9T/E1 DG/SAUF F9Q/E3,E5
S8

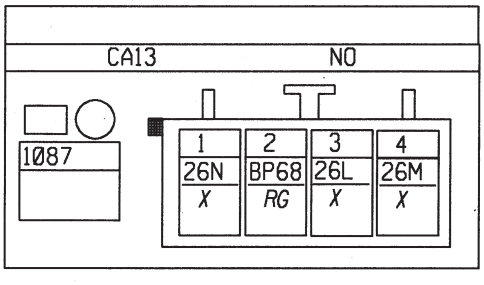

N°	mm²		... → ...
1	.35	26N	SIGNAL+ MARCHE ARRET MOTEUR
2	.35	BP68	+ BATTERIE PROTEGE FUSIBLE BOITIER EMISSION RECEPTION
3	.35	26L	COMMANDE TEMOIN INVITATION A DEMARRER
4	.35	26M	COMMANDE TEMOIN MOTEUR TOURNANT



CABLAGE HABITACLE	X81
J81	02

LECTEUR DE CARTE VÉHICULE SANS CLÉ
DD
S8

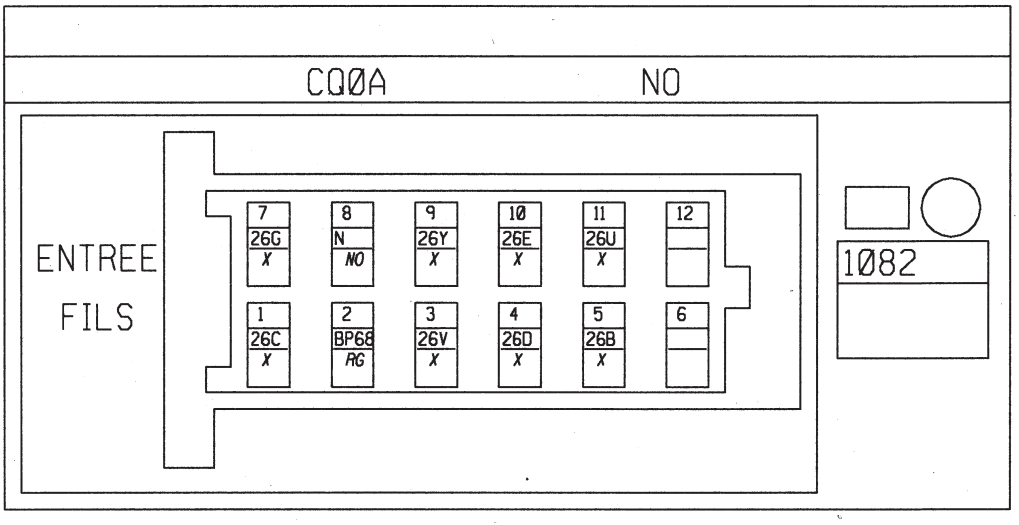

N°	mm²		... → ...
1	.35	26C	TRANSMISSION DATA LECTEUR CARTE
2	.35	BP68	+ BATTERIE PROTEGE FUSIBLE BOITIER EMISSION RECEPTION
3	.35	26V	SIGNAL ANTENNE DEMARRAGE MAIN LIBRE 1
4	.35	26D	TRANSMISSION DATA UNITE CENTRAL HABITACLE
5	.35	26B	SIGNAL+ PRESENCE CARTE
7	.35	26G	SIGNAL+ CARTE EN BUTEE
8	.35	N	MASSE ELECTRONIQUE
9	.35	26Y	SIGNAL ANTENNE DEMARREUR MAIN LIBRE 2
10	.35	26E	SIGNAL ANTENNE ACCES MAIN LIBRE 1
11	.35	26U	SIGNAL ANTENNE ACCES MAIN LIBRE 2

BOUTON COMMANDE MARCHE ARRÊT MOTEUR VÉHICULE SANS CLÉ
DD
S8

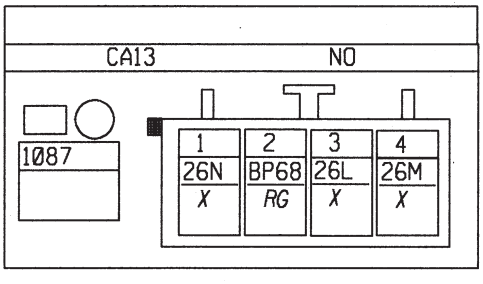

N°	mm²		... → ...
1	.35	26N	SIGNAL+ MARCHE ARRET MOTEUR
2	.35	BP68	+ BATTERIE PROTEGE FUSIBLE BOITIER EMISSION RECEPTION
3	.35	26L	COMMANDE TEMOIN INVITATION A DEMARRER
4	.35	26M	COMMANDE TEMOIN MOTEUR TOURNANT



CABLAGE HABITACLE

J81

X81
02

VERROU ÉLECTRIQUE COLONNE DE DIRECTION
DG/F4R/E1 DG/F9Q/E3 DG/G9T/E1 DG/SAUF F9Q/E3,E5
S5

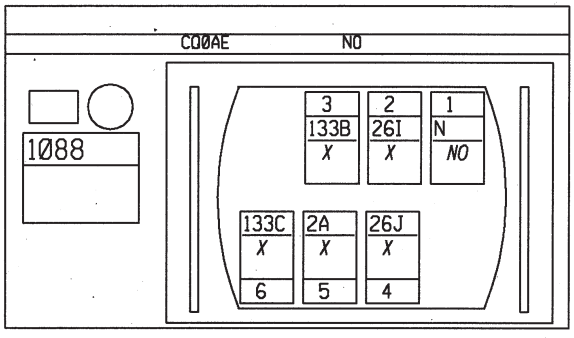

N°	mm²		··· → ···
1	.35	N	MASSE ELECTRONIQUE
2	.35	26I	+ VERROU COLONNE DE DIRECTION
3	.35	133B	SIGNAL CANH TABLEAU BORD > UNITE CENTRALE ELECTRIQUE
4	.35	26J	COMMANDE - CAPTEUR HALL SECURITE
5	.35	2A	COMMANDE- TEMOIN CHARGE ALTERNATEUR
6	.35	133C	SIGNAL CANL TABLEAU BORD > UNITE CENTRALE ELECTRIQUE

CAPTEUR DE PRESSION DE FREIN DIAGONAL 1
DG/F4R/E1 DG/F9Q/E3 DG/G9T/E1 DG/SAUF F9Q/E3,E5
S3

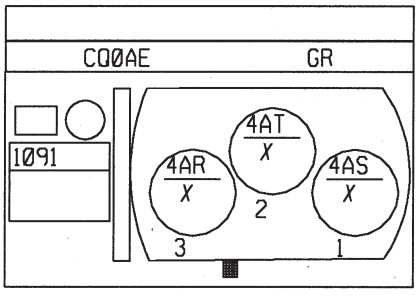

N°	mm²		··· → ···
1	.35	4AS	- CAPTEUR 1 PRESSION FREIN
2	.35	4AT	SIGNAL CAPTEUR 1 PRESSION FREIN
3	.35	4AR	+ 5 VOLTS CAPTEUR 1 PRESSION FREIN



CABLAGE HABITACLE	X81
J81	02

VERROU ÉLECTRIQUE COLONNE DE DIRECTION
DD
S5

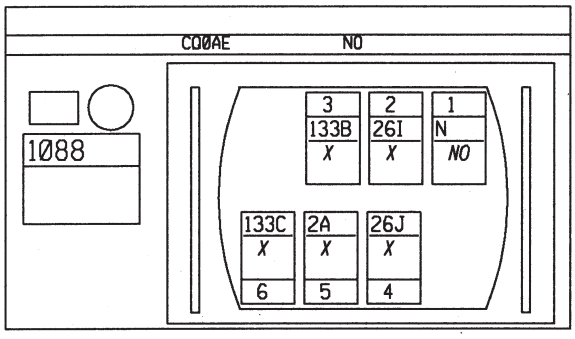

N°	mm²		... → ...
1	.35	N	MASSE ELECTRONIQUE
2	.35	26I	+ VERROU COLONNE DE DIRECTION
3	.35	133B	SIGNAL CANH TABLEAU BORD > UNITE CENTRALE ELECTRIQUE
4	.35	26J	COMMANDE - CAPTEUR HALL SECURITE
5	.35	2A	COMMANDE- TEMOIN CHARGE ALTERNATEUR
6	.35	133C	SIGNAL CANL TABLEAU BORD > UNITE CENTRALE ELECTRIQUE

CAPTEUR DE PRESSION DE FREIN DIAGONAL 1
DD
S3

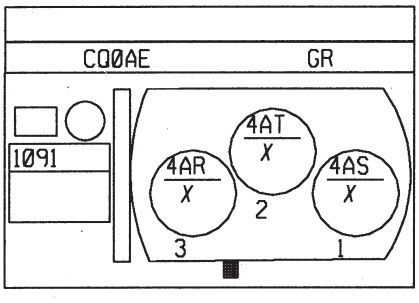

N°	mm²		... → ...
1	.35	4AS	- CAPTEUR 1 PRESSION FREIN
2	.35	4AT	SIGNAL CAPTEUR 1 PRESSION FREIN
3	.35	4AR	+ 5 VOLTS CAPTEUR 1 PRESSION FREIN



CABLAGE HABITACLE	X81
J81	02

UNITE DE CONTROLE ELECTRIQUE ANTI BLOCAGE DE ROUES /CONTRÔLE DE TRAJECTOIRE
DG/F4R/E1 DG/F9Q/E3 DG/G9T/E1 DG/SAUF F9Q/E3,E5
S3

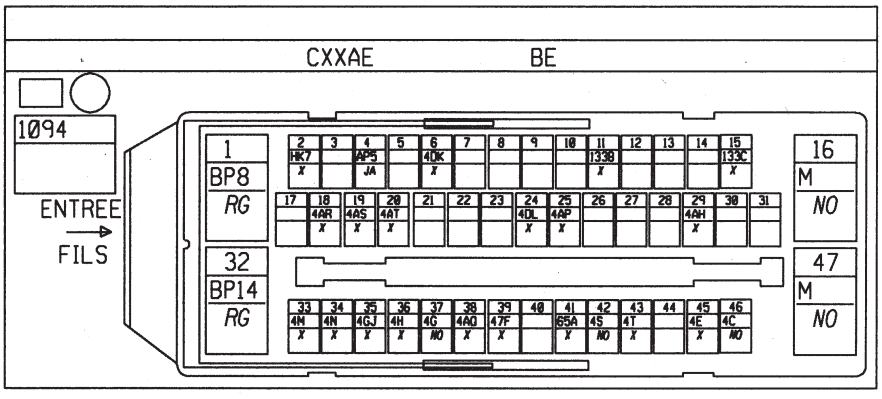

N°	mm²		... → ...
1	4	BP8	+ BATTERIE PROTEGE > MOTEUR ANTI BLOCAGE DES ROUES
2	.35	HK7	SIGNAL DIAGNOSTIQUE K 2000
4	.5	AP5	+ APRES CONTACT PROTEGE FUSIBLE ANTIBLOCAGE DES ROUES
6	.35	4DK	+12 VOLTS CAPTEUR CLUSTER
11	.35	133B	SIGNAL CANH TABLEAU BORD > UNITE CENTRALE ELECTRIQUE
15	.35	133C	SIGNAL CANL TABLEAU BORD > UNITE CENTRALE ELECTRIQUE
16	4	M	MASSE
18	.35	4AR	+ 5 VOLTS CAPTEUR 1 PRESSION FREIN
19	.35	4AS	- CAPTEUR 1 PRESSION FREIN
20	.35	4AT	SIGNAL CAPTEUR 1 PRESSION FREIN
24	.35	4DL	-CLUSTER
25	.35	4AP	SIGNAL CANL PRIVE CAPTEUR CONTROLE DE TRAJECTOIRE
29	.35	4AH	SIGNAL CANH PRIVE CAPTEUR CONTROLE DE TRAJECTOIRE
32	4	BP14	+ BATTERIE PROTEGE > ANTI BLOCAGE DES ROUES
33	.35	4M	SIGNAL CAPTEUR ROUE AVANT DROIT
34	.35	4N	+CAPTEUR ROUE AVANT DROIT
35	.35	4GJ	COMMANDE RELAIS ALLUMAGE FEUX STOP
36	.5	4H	+CAPTEUR ROUE ARRIERE GAUCHE
37	.5	4G	SIGNAL CAPTEUR ROUE ARRIERE GAUCHE
38	.35	4AQ	COMMANDE- CONTROLE DE TRAJECTOIRE ACTIVE DESACTIVE
39	.5	47F	SIGNAL VITESSE VEHICULE
41	.35	65A	COMMANDE+ FEUX STOP
42	.5	4S	SIGNAL CAPTEUR ROUE ARRIERE DROIT
43	.5	4T	+CAPTEUR ROUE ARRIERE DROIT
45	.5	4E	+CAPTEUR ROUE AVANT GAUCHE
46	.5	4C	SIGNAL CAPTEUR ROUE AVANT GAUCHE
47	4	M	MASSE

AIRBAG LATÉRAL CONDUCTEUR TÊTE
DG/F4R/E1 DG/F9Q/E3 DG/G9T/E1 DG/SAUF F9Q/E3,E5
S18-S19

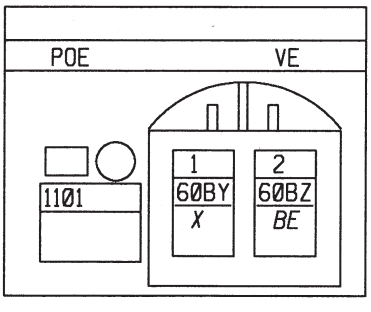

N°	mm²		... → ...
1	.5	60BY	COMMANDE + AIRBAG RIDEAU TETE CONDUCTEUR
2	.5	60BZ	COMMANDE - AIRBAG RIDEAU TETE CONDUCTEUR



CABLAGE HABITACLE

J81

X81

02

UNITE DE CONTROLE ELECTRIQUE ANTI BLOCAGE DE ROUES /CONTRÔLE DE TRAJECTOIRE

DD

S3

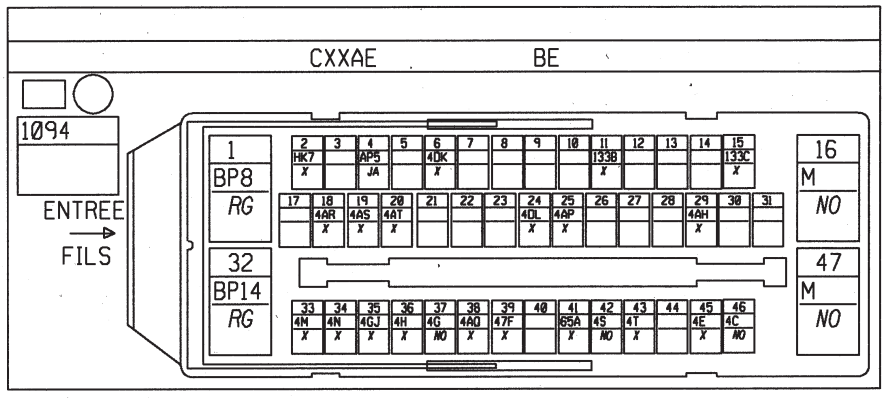

N°	mm²		··· → ···
1	4	BP8	+ BATTERIE PROTEGE > MOTEUR ANTI BLOCAGE DES ROUES
2	.35	HK7	SIGNAL DIAGNOSTIQUE K 2000
4	.5	AP5	+ APRES CONTACT PROTEGE FUSIBLE ANTIBLOCAGE DES ROUES
6	.35	4DK	+12 VOLTS CAPTEUR CLUSTER
11	.35	133B	SIGNAL CANH TABLEAU BORD > UNITE CENTRALE ELECTRIQUE
15	.35	133C	SIGNAL CANL TABLEAU BORD > UNITE CENTRALE ELECTRIQUE
16	4	M	MASSE
18	.35	4AR	+ 5 VOLTS CAPTEUR 1 PRESSION FREIN
19	.35	4AS	- CAPTEUR 1 PRESSION FREIN
20	.35	4AT	SIGNAL CAPTEUR 1 PRESSION FREIN
24	.35	4DL	-CLUSTER
25	.35	4AP	SIGNAL CANL PRIVE CAPTEUR CONTROLE DE TRAJECTOIRE
29	.35	4AH	SIGNAL CANH PRIVE CAPTEUR CONTROLE DE TRAJECTOIRE
32	4	BP14	+ BATTERIE PROTEGE > ANTI BLOCAGE DES ROUES
33	.35	4M	SIGNAL CAPTEUR ROUE AVANT DROIT
34	.35	4N	+CAPTEUR ROUE AVANT DROIT
35	.35	4GJ	COMMANDE RELAIS ALLUMAGE FEUX STOP
36	.5	4H	+CAPTEUR ROUE ARRIERE GAUCHE
37	.5	4G	SIGNAL CAPTEUR ROUE ARRIERE GAUCHE
38	.35	4AQ	COMMANDE- CONTROLE DE TRAJECTOIRE ACTIVE DESACTIVE
39	.5	47F	SIGNAL VITESSE VEHICULE
41	.35	65A	COMMANDE+ FEUX STOP
42	.5	4S	SIGNAL CAPTEUR ROUE ARRIERE DROIT
43	.5	4T	+CAPTEUR ROUE ARRIERE DROIT
45	.5	4E	+CAPTEUR ROUE AVANT GAUCHE
46	.5	4C	SIGNAL CAPTEUR ROUE AVANT GAUCHE
47	4	M	MASSE

AIRBAG LATÉRAL CONDUCTEUR TÊTE

DD

S18-S19

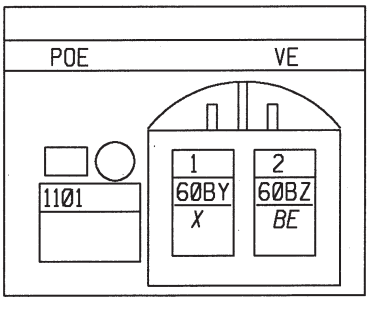

N°	mm²		··· → ···
1	.5	60BY	COMMANDE + AIRBAG RIDEAU TETE CONDUCTEUR
2	.5	60BZ	COMMANDE - AIRBAG RIDEAU TETE CONDUCTEUR

CABLAGE HABITACLE

J81

X81

02

AIRBAG LATÉRAL PASSAGER TÊTE

DG/F4R/E1 DG/F9Q/E3 DG/G9T/E1 DG/SAUF F9Q/E3,E5

S20-S21

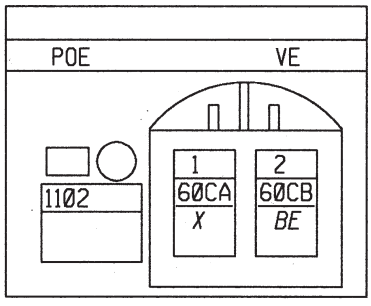

N°	mm²		··· → ···
1	.5	60CA	COMMANDE + AIRBAG RIDEAU TETE PASSAGER
2	.5	60CB	COMMANDE - AIRBAG RIDEAU TETE PASSAGER

BOUTON MARCHE ARRÊT CONTRÔLE TRAJECTOIRE

DG/F4R/E1 DG/F9Q/E3 DG/G9T/E1 DG/SAUF F9Q/E3,E5

S8

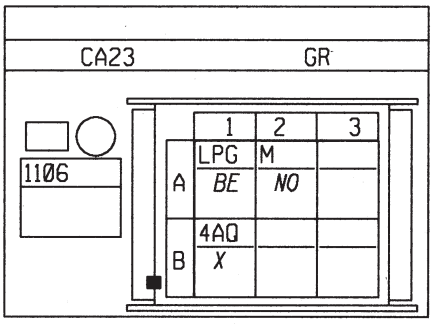

N°	mm²		··· → ···
A1	.35	LPG	+ FEU DE POSITION GAUCHE PROTEGE
B1	.35	4AQ	COMMANDE- CONTROLE DE TRAJECTOIRE ACTIVE DESACTIVE
A2	.5	M	MASSE

CABLAGE HABITACLE

J81

X81

02

AIRBAG LATÉRAL PASSAGER TÊTE

DD

S20-S21

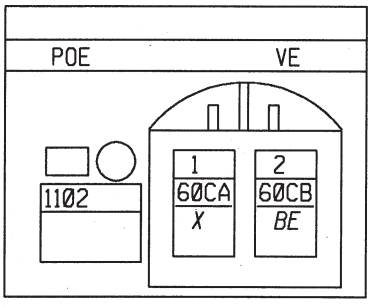

N°	mm²		... → ...
1	.5	60CA	COMMANDE + AIRBAG RIDEAU TETE PASSAGER
2	.5	60CB	COMMANDE - AIRBAG RIDEAU TETE PASSAGER

BOUTON MARCHE ARRÊT CONTRÔLE TRAJECTOIRE

DD

S8

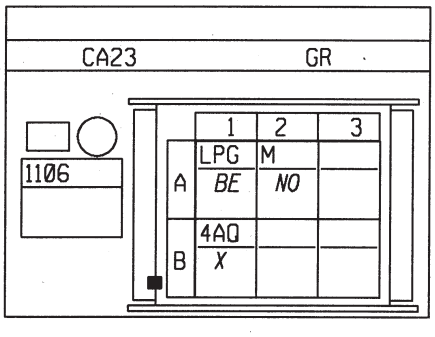

N°	mm²		... → ...
A1	.35	LPG	+ FEU DE POSITION GAUCHE PROTEGE
B1	.35	4AQ	COMMANDE- CONTROLE DE TRAJECTOIRE ACTIVE DESACTIVE
A2	.5	M	MASSE



CABLAGE HABITACLE

J81

X81

02

CAPTEUR CLUSTER

DG/F4R/E1 DG/F9Q/E3 DG/G9T/E1 DG/SAUF F9Q/E3,E5

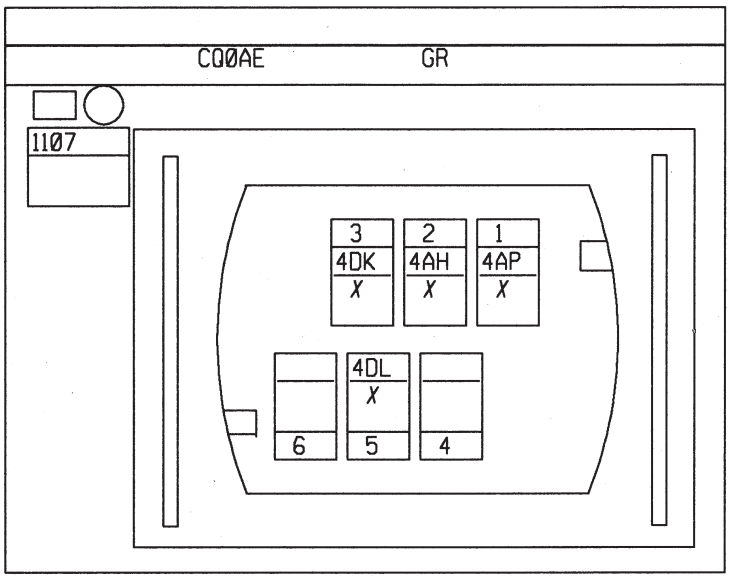

N°	mm²		... → ...
1	.35	4AP	SIGNAL CANL PRIVE CAPTEUR CONTROLE DE TRAJECTOIRE
2	.35	4AH	SIGNAL CANH PRIVE CAPTEUR CONTROLE DE TRAJECTOIRE
3	.35	4DK	+12 VOLTS CAPTEUR CLUSTER
5	.35	4DL	-CLUSTER

CAPTEUR ENSOLEILLEMENT

DG/F4R/E1 DG/F9Q/E3 DG/G9T/E1 DG/SAUF F9Q/E3,E5

S6

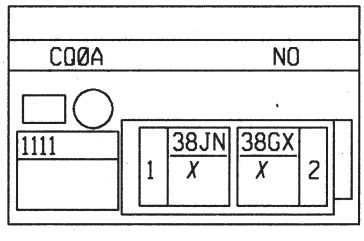

N°	mm²		... → ...
1	.35	38JN	0 VOLT CAPTEUR SOLEIL TEMPERATURE HUMIDITE
2	.35	38GX	SIGNAL CAPTEUR SOLEIL



CABLAGE HABITACLE

J81

X81

02

CAPTEUR CLUSTER

DD

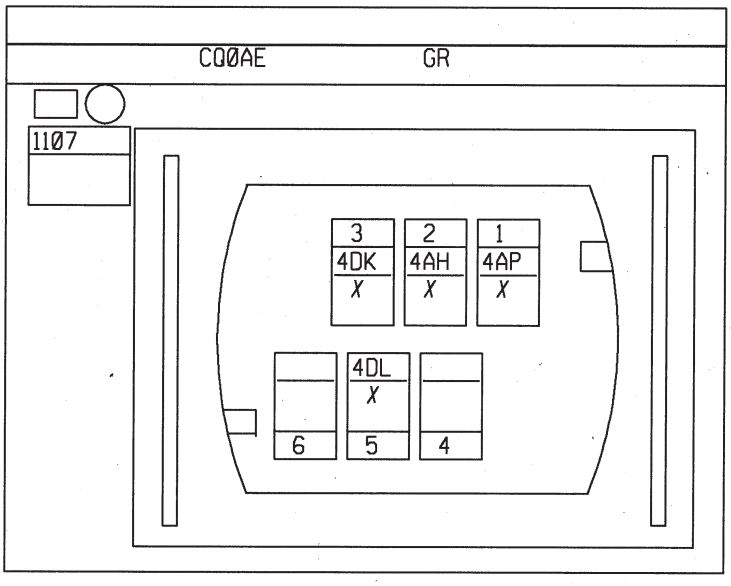

N°	mm²		... → ...
1	.35	4AP	SIGNAL CANL PRIVE CAPTEUR CONTROLE DE TRAJECTOIRE
2	.35	4AH	SIGNAL CANH PRIVE CAPTEUR CONTROLE DE TRAJECTOIRE
3	.35	4DK	+12 VOLTS CAPTEUR CLUSTER
5	.35	4DL	-CLUSTER

CAPTEUR ENSOLEILLEMENT

DD

S6

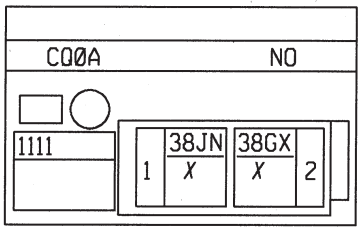

N°	mm²		... → ...
1	.35	38JN	0 VOLT CAPTEUR SOLEIL TEMPERATURE HUMIDITE
2	.35	38GX	SIGNAL CAPTEUR SOLEIL

CABLAGE HABITACLE

J81

X81

02

CAPTEUR DE TOXICITE AIR

DG/F4R/E1 DG/F9Q/E3 DG/G9T/E1 DG/SAUF F9Q/E3,E5

S7

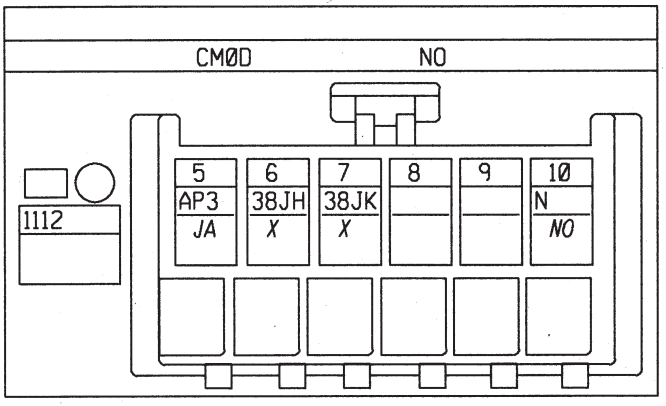

N°	mm²		... → ...
5	.35	AP3	+ APRES CONTACT PROTEGE FUSIBLE COMMANDE LUNETTE ARRIERE DEGIVRANTE
6	.35	38JH	SIGNAL CAPTEUR TOXICITE OXYDE D'AZOTE
7	.35	38JK	SIGNAL CAPTEUR TOXICITE OXYDE DE CARBONE
10	.35	N	MASSE ELECTRONIQUE

MOTEUR DISTRIBUTION DEGIVRAGE

DG/F4R/E1 DG/F9Q/E3 DG/G9T/E1 DG/SAUF F9Q/E3,E5

S6

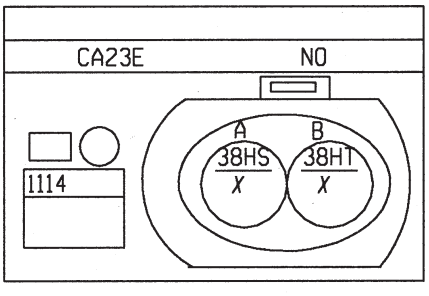

N°	mm²		... → ...
A	.5	38HS	COMMANDE 1 MOTEUR DISTRIBUTION DEGIVRAGE HABITACLE
B	.5	38HT	COMMANDE 2 MOTEUR DISTRIBUTION DEGIVRAGE HABITACLE

CABLAGE HABITACLE

J81

X81

02

CAPTEUR DE TOXICITE AIR

DD

S7

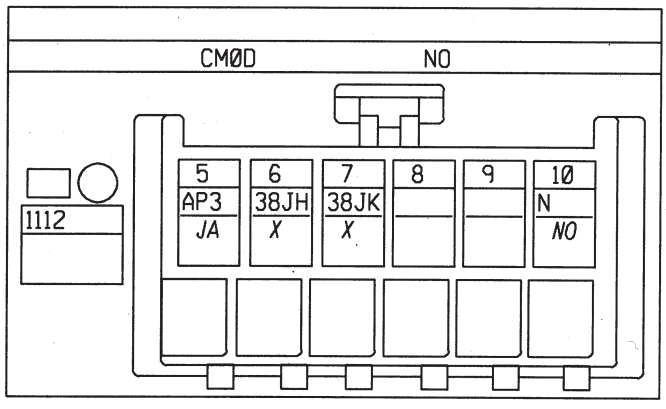

N°	mm²		... → ...
5	.35	AP3	+ APRES CONTACT PROTEGE FUSIBLE COMMANDE LUNETTE ARRIERE DEGIVRANTE
6	.35	38JH	SIGNAL CAPTEUR TOXICITE OXYDE D'AZOTE
7	.35	38JK	SIGNAL CAPTEUR TOXICITE OXYDE DE CARBONE
10	.35	N	MASSE ELECTRONIQUE

MOTEUR DISTRIBUTION DEGIVRAGE

DD

S6

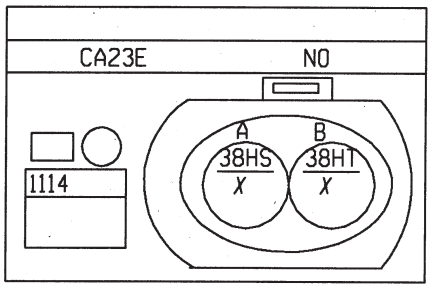

N°	mm²		... → ...
A	.5	38HS	COMMANDE 1 MOTEUR DISTRIBUTION DEGIVRAGE HABITACLE
B	.5	38HT	COMMANDE 2 MOTEUR DISTRIBUTION DEGIVRAGE HABITACLE

CABLAGE HABITACLE

J81

X81

02

ECLAIREUR PLANCHER PASSAGER AVANT

DG/F9Q/E3 DG/G9T/E1 DG/SAUF F9Q/E3,E5

S7

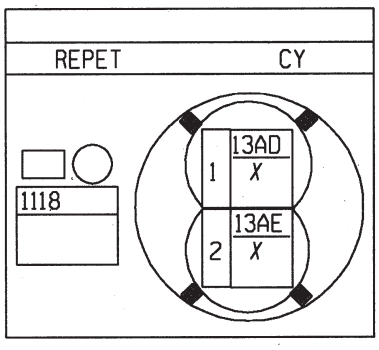

N°	mm²		... → ...
1	.75	13AD	COMMANDE+ TEMPORISATEUR ECLAIRAGE PLAFONNIER
2	.75	13AE	COMMANDE- ECLAIRAGE INTERIEUR > FEUILLURE RELAYEE TEMPORISATEUR

ECLAIREUR PLANCHER CONDUCTEUR

DG/F9Q/E3 DG/G9T/E1 DG/SAUF F9Q/E3,E5

S5

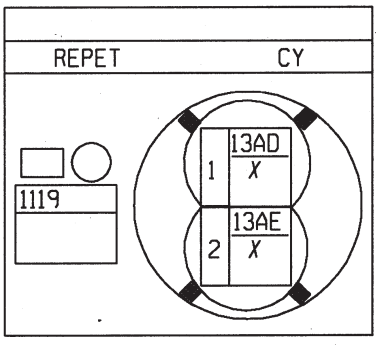

N°	mm²		... → ...
1	.75	13AD	COMMANDE+ TEMPORISATEUR ECLAIRAGE PLAFONNIER
2	.75	13AE	COMMANDE- ECLAIRAGE INTERIEUR > FEUILLURE RELAYEE TEMPORISATEUR

CABLAGE HABITACLE

J81

X81

02

ECLAIREUR PLANCHER PASSAGER AVANT

DD

S7

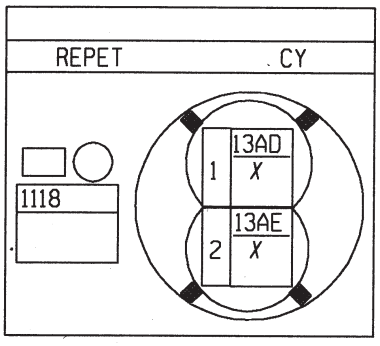

N°	mm²		... → ...
1	.75	13AD	COMMANDE+ TEMPORISATEUR ECLAIRAGE PLAFONNIER
2	.75	13AE	COMMANDE- ECLAIRAGE INTERIEUR > FEUILLURE RELAYEE TEMPORISATEUR

ECLAIREUR PLANCHER CONDUCTEUR

DD

S5

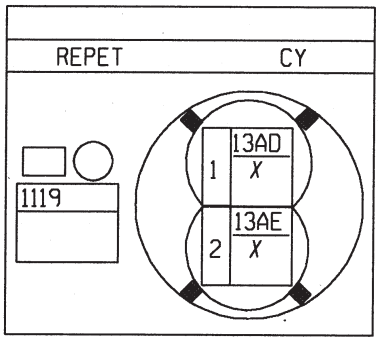

N°	mm²		... → ...
1	.75	13AD	COMMANDE+ TEMPORISATEUR ECLAIRAGE PLAFONNIER
2	.75	13AE	COMMANDE- ECLAIRAGE INTERIEUR > FEUILLURE RELAYEE TEMPORISATEUR



CABLAGE HABITACLE

J81

X81

02

UNITÉ CENTRALE DE COMMUNICATION
DG/F9Q/E3 DG/SAUF F9Q/E3,E5

1125 CQØM NO

15	14	13	12	11	10	9	8	7	6	5	4	3	2	1
87D	87C		M	87F	BCP4	SP2		133C	133B					
X	X		NO	X	RG	JA		X	X					

N°	mm²		... → ...
6	.35	133B	SIGNAL CANH TABLEAU BORD > UNITE CENTRALE ELECTRIQUE
7	.35	133C	SIGNAL CANL TABLEAU BORD > UNITE CENTRALE ELECTRIQUE
9	.35	SP2	+ SERVITUDE PROTEGE > RADIO
10	.5	BCP4	+ BATTERIE COUPE-CIRCUIT PROTEGE FUSIBLE MEMOIRES
12	.5	M	MASSE
11	.35	87F	SIGNAL SYNTHESE PAROLE COUPURE RADIO
14	.35	87C	SIGNAL+ HAUT-PARLEUR SYNTHESE PAROLE
15	.35	87D	SIGNAL- HAUT-PARLEUR SYNTHESE PAROLE

UNITÉ CENTRALE DE COMMUNICATION
DG/F9Q/E3 DG/SAUF F9Q/E3,E5

1125 CQØM NO

15	14	13	12	11	10	9	8	7	6	5	4	3	2	1
	34AT	34AR	34AS	34AQ	34AU	34AP								
	X	X	X	X	X	X								

N°	mm²		... → ...
9	.35	34AP	SIGNAL L0 SATELLITE RADIO
10	.35	34AU	SIGNAL IN2 SATELLITE RADIO
11	.35	34AQ	SIGNAL L1 SATELLITE RADIO
12	.35	34AS	SIGNAL IN0 SATELLITE RADIO
13	.35	34AR	SIGNAL L2 SATELLITE RADIO
14	.35	34AT	SIGNAL IN1 SATELLITE RADIO

UNITÉ CENTRALE DE COMMUNICATION
DG/F9Q/E3 DG/SAUF F9Q/E3,E5

1125 CQØM NO

15	14	13	12	11	10	9	8	7	6	5	4	3	2	1
						46BA	46AZ	34GD	46BC	46BB	34DS	34DR	34AM	
						X	X	X	X	X	X	X	X	

N°	mm²		... → ...
2	.35	34AM	+ AMPLIFICATEUR ANTENNE SEPARATEUR ONDE
3	.35	34DR	SIGNAL CANH RADIO
4	.35	34DS	SIGNAL CANL RADIO
5	.35	46BB	SIGNAL CANH NAVIGATION 1
6	.35	46BC	SIGNAL CANL NAVIGATION
7	.35	34GD	SIGNAL MARCHE ARRET 1 COMMUNICATION
8	.35	46AZ	SIGNAL+ AUDIO NAVIGATION
9	.35	46BA	SIGNAL- AUDIO NAVIGATION



CABLAGE HABITACLE

J81

X81

02

UNITÉ CENTRALE DE COMMUNICATION

DG/F9Q/E3 DG/SAUF F9Q/E3,E5

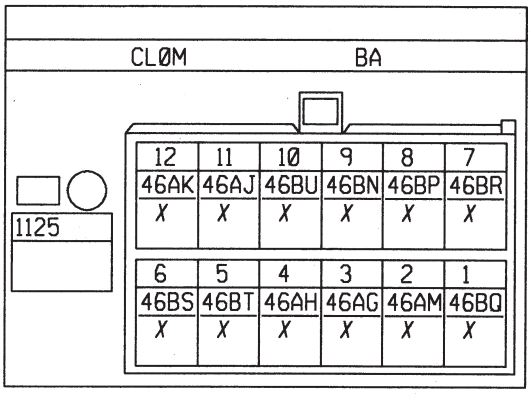

N°	mm²		... → ...
1	.35	46BQ	SIGNAL DEPLACEMENT GAUCHE BOUTON ROTATIF
2	.35	46AM	+ ECLAIRAGE CLAVIER
3	.35	46AG	COMMANDE FONCTION1
4	.35	46AH	COMMANDE FONCTION2
5	.35	46BT	- CLAVIER 1
6	.35	46BS	SIGNAL CONTACT VALIDATION
7	.35	46BR	SIGNAL DEPLACEMENT DROITE BOUTON ROTATIF
8	.35	46BP	+ BOUTON ROTATIF
9	.35	46BN	- BOUTON ROTATIF
10	.35	46BU	- CLAVIER 2
11	.35	46AJ	COMMANDE FONCTION3
12	.35	46AK	COMMANDE FONCTION4

UNITÉ CENTRALE DE COMMUNICATION

DG/F9Q/E3 DG/SAUF F9Q/E3,E5 DG/F9Q/E3 DG/SAUF F9Q/E3,E5

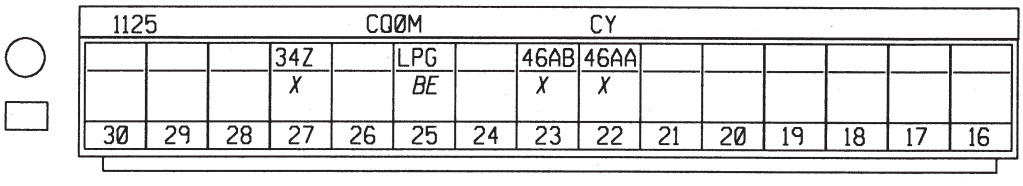

N°	mm²		... → ...
22	.35	46AA	SIGNAL + HAUT-PARLEUR NAVIGATION
23	.35	46AB	SIGNAL - HAUT-PARLEUR NAVIGATION
25	.35	LPG	+ FEU DE POSITION GAUCHE PROTEGE
27	.35	34Z	SIGNAL FONCTIONNEMENT RADIO

CABLAGE HABITACLE

J81

X81

02

AFFICHEUR LEVIER VITESSE BOITE DE VITESSES AUTOMATIQUE ROBOTISEE

DG/F4R/E1 DG/F9Q/E3 DG/G9T/E1 DG/SAUF F9Q/E3,E5

S8

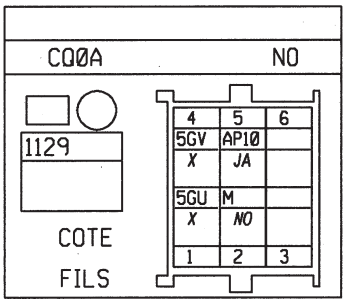

N°	mm²		... → ...
1	.35	5GU	SIGNAL CANH AFFICHEUR BOITE VITESSES AUTOMATIQUE
2	.35	M	MASSE
4	.35	5GV	SIGNAL CANL AFFICHEUR BOITE VITESSES AUTOMATIQUE
5	.35	AP10	+ APRES CONTACT PROTEGE FUSIBLE FEUX STOP

AVERTISSEUR SONORE MULTIFONCTION

DG/G9T/E1 DG/SAUF F9Q/E3,E5

S3

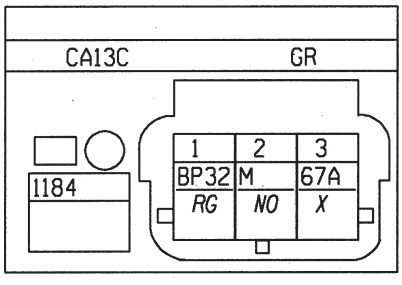

N°	mm²		... → ...
1	2	BP32	+ BATTERIE PROTEGE FUSIBLE AVERTISSEUR
2	2	M	MASSE
3	1.5	67A	COMMANDE+ AVERTISSEUR SONORE

CABLAGE HABITACLE

J81

X81

02

AFFICHEUR LEVIER VITESSE BOITE DE VITESSES AUTOMATIQUE ROBOTISEE

DD

S8

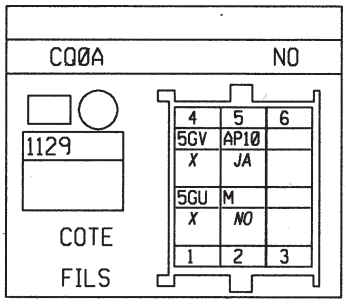

N°	mm²		... → ...
1	.35	5GU	SIGNAL CANH AFFICHEUR BOITE VITESSES AUTOMATIQUE
2	.35	M	MASSE
4	.35	5GV	SIGNAL CANL AFFICHEUR BOITE VITESSES AUTOMATIQUE
5	.35	AP10	+ APRES CONTACT PROTEGE FUSIBLE FEUX STOP

AVERTISSEUR SONORE MULTIFONCTION

DD

S3

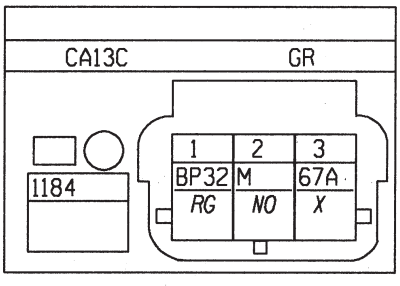

N°	mm²		... → ...
1	2	BP32	+ BATTERIE PROTEGE FUSIBLE AVERTISSEUR
2	2	M	MASSE
3	1.5	67A	COMMANDE+ AVERTISSEUR SONORE



CABLAGE HABITACLE

J81

X81

02

BOITIER DE COMMANDE PALETTE FREIN PARKING AUTOMATIQUE
DG/F4R/E1 DG/F9Q/E3 DG/G9T/E1 DG/SAUF F9Q/E3,E5
S5-S14

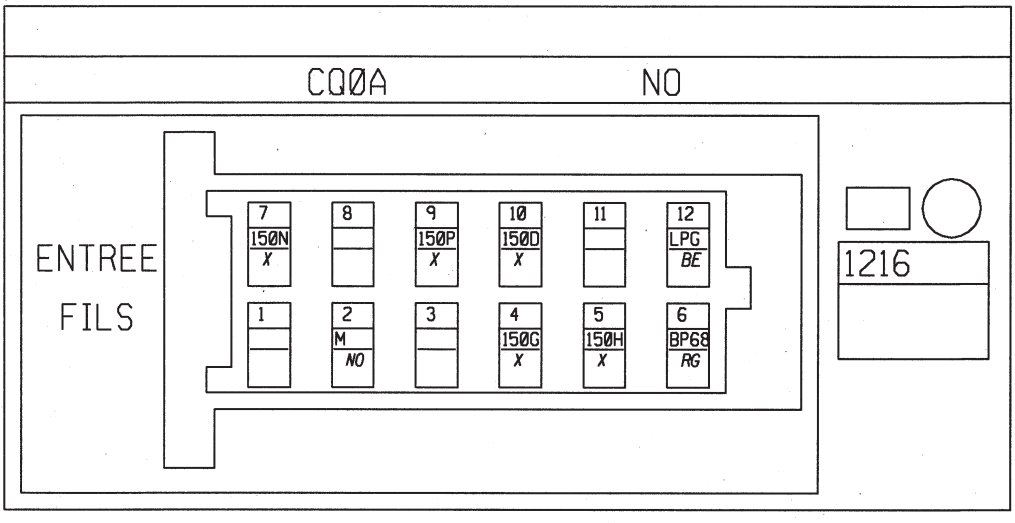

N°	mm²		··· → ···
2	.5	M	MASSE
4	.75	150G	COMMANDE DESSERRAGE STATIQUE
5	.75	150H	COMMANDE VOYANT SERRAGE
6	.5	BP68	+ BATTERIE PROTEGE FUSIBLE BOITIER EMISSION RECEPTION
7	.75	150N	SIGNAL ACTIONNEUR FREIN DYNAMIQUE
9	.75	150P	-ACTIONNEUR FREIN DYNAMIQUE
10	.75	150D	COMMANDE SERRAGE STATIQUE
12	.5	LPG	+ FEU DE POSITION GAUCHE PROTEGE

UNITE DE CONTROLE ELECTRIQUE AIDE AU PARKING
DG/F9Q/E3 DG/G9T/E1 DG/SAUF F9Q/E3,E5
S21

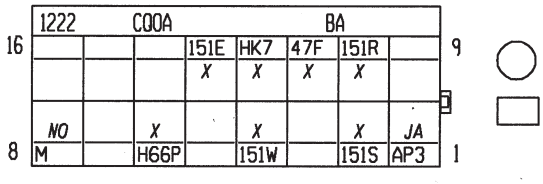

N°	mm²		··· → ···
1	.35	AP3	+ APRÈS CONTACT PROTEGE FUSIBLE COMMANDE LUNETTE ARRIERE DEGIVRANTE
2	.35	151S	COMMANDE BUZZER
4	.35	151W	DESACTIVATION AIDE AU PARKING
6	.35	H66P	COMMANDE+ FEUX MARCHE ARRIERE
8	.35	M	MASSE
10	.35	151R	+BUZZER
11	.35	47F	SIGNAL VITESSE VEHICULE
12	.35	HK7	SIGNAL DIAGNOSTIQUE K 2000
13	.35	151E	COMMANDE TEMOIN AIDE AU PARKING



CABLAGE HABITACLE

J81

X81

02

BOITIER DE COMMANDE PALETTE FREIN PARKING AUTOMATIQUE

DD

S5-S14

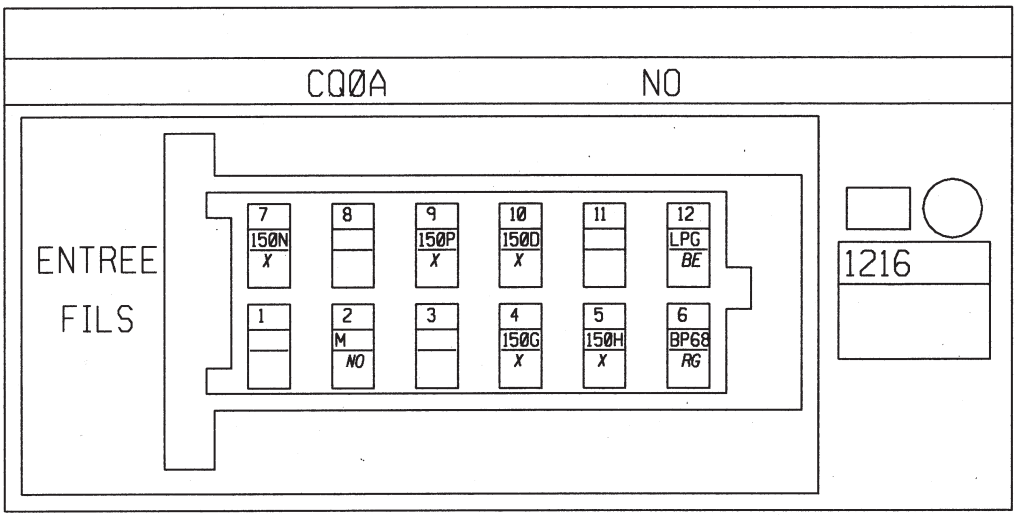

N°	mm²		... → ...
2	.5	M	MASSE
4	.75	150G	COMMANDE DESSERRAGE STATIQUE
5	.75	150H	COMMANDE VOYANT SERRAGE
6	.5	BP68	+ BATTERIE PROTEGE FUSIBLE BOITIER EMISSION RECEPTION
7	.75	150N	SIGNAL ACTIONNEUR FREIN DYNAMIQUE
9	.75	150P	-ACTIONNEUR FREIN DYNAMIQUE
10	.75	150D	COMMANDE SERRAGE STATIQUE
12	.5	LPG	+ FEU DE POSITION GAUCHE PROTEGE

UNITE DE CONTROLE ELECTRIQUE AIDE AU PARKING

DD

S21

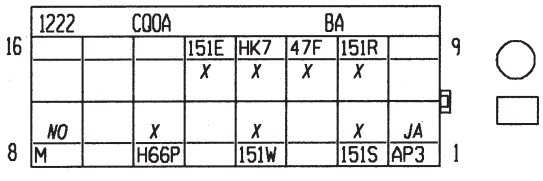

N°	mm²		... → ...
1	.35	AP3	+ APRES CONTACT PROTEGE FUSIBLE COMMANDE LUNETTE ARRIERE DEGIVRANTE
2	.35	151S	COMMANDE BUZZER
4	.35	151W	DESACTIVATION AIDE AU PARKING
6	.35	H66P	COMMANDE+ FEUX MARCHE ARRIERE
8	.35	M	MASSE
10	.35	151R	+BUZZER
11	.35	47F	SIGNAL VITESSE VEHICULE
12	.35	HK7	SIGNAL DIAGNOSTIQUE K 2000
13	.35	151E	COMMANDE TEMOIN AIDE AU PARKING

CABLAGE HABITACLE	X81
J81	02

BUZZER AIDE AU PARKING
DG/F9Q/E3 DG/G9T/E1 DG/SAUF F9Q/E3,E5
S21

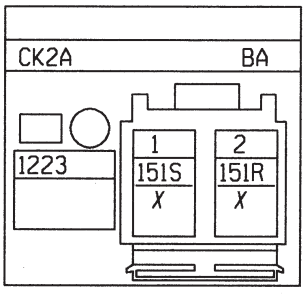

N°	mm²		... → ...
1	.35	151S	COMMANDE BUZZER
2	.35	151R	+BUZZER

CHANGEUR CD
DG/F9Q/E3 DG/G9T/E1 DG/SAUF F9Q/E3,E5
S6

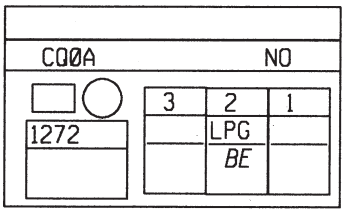

N°	mm²		... → ...
2	.35	LPG	+ FEU DE POSITION GAUCHE PROTEGE

7-123



CABLAGE HABITACLE	X81
J81	02

BUZZER AIDE AU PARKING
DD
S21

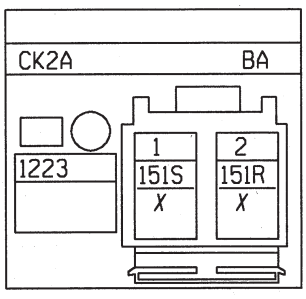

N°	mm²		... → ...
1	.35	151S	COMMANDE BUZZER
2	.35	151R	+BUZZER

CHANGEUR CD
DD
S6

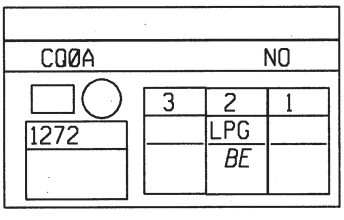

N°	mm²		... → ...
2	.35	LPG	+ FEU DE POSITION GAUCHE PROTEGE

PRISE ACCESSOIRES SECOND RANG
DD
S19

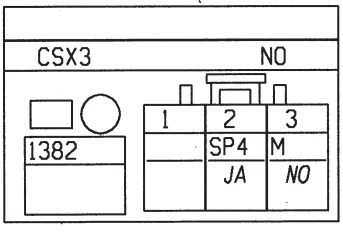

N°	mm²		... → ...
2	1.5	SP4	+ SERVITUDE PROTEGE > PRISE ACCESSOIRE ARRIERE
3	1.5	M	MASSE



CABLAGE HABITACLE

J81

X81

02

BOITIER ESCAMOTAGE ECRAN VIDEO

DG/F9Q/E3 DG/SAUF F9Q/E3,E5

S7

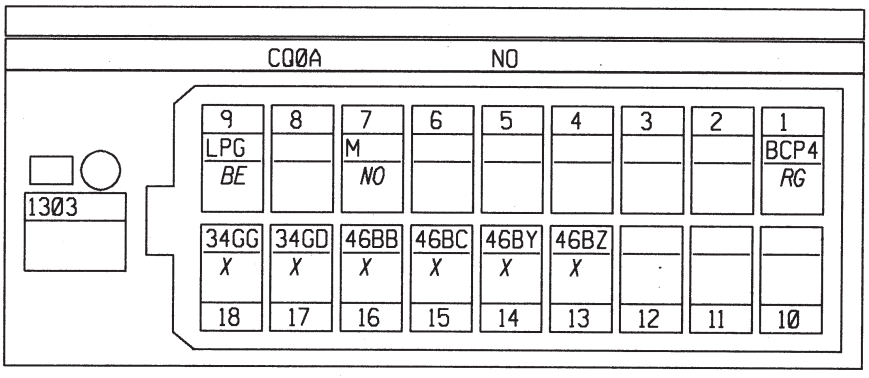

N°	mm²		... → ...
1	.5	BCP4	+ BATTERIE COUPE-CIRCUIT PROTEGE FUSIBLE MEMOIRES
7	.5	M	MASSE
9	.35	LPG	+ FEU DE POSITION GAUCHE PROTEGE
13	.35	46BZ	SIGNAL CANL NAVIGATION 2
14	.35	46BY	SIGNAL CANH NAVIGATION 2
15	.35	46BC	SIGNAL CANL NAVIGATION
16	.35	46BB	SIGNAL CANH NAVIGATION 1
17	.35	34GD	SIGNAL MARCHE ARRET 1 COMMUNICATION
18	.35	34GG	SIGNAL MARCHE ARRET 2 COMMUNICATION

PRISE ACCESSOIRES SECOND RANG

DG/F4R/E1 DG/F9Q/E3 DG/G9T/E1 DG/SAUF F9Q/E3,E5

S19

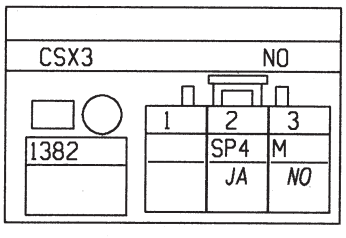

N°	mm²		... → ...
2	1.5	SP4	+ SERVITUDE PROTEGE > PRISE ACCESSOIRE ARRIERE
3	1.5	M	MASSE



CABLAGE HABITACLE

J81

X81

02

PRISE ACCESSOIRES COFFRE

DG/F9Q/E3 DG/G9T/E1 DG/SAUF F9Q/E3,E5

S19

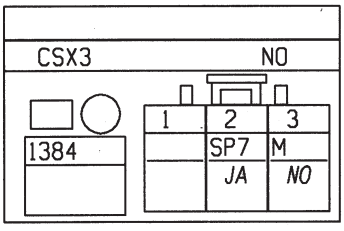

N°	mm²		... → ...
2	1.5	SP7	+ SERVITUDE PROTEGE FUSIBLE PRISE COFFRE
3	1.5	M	MASSE

ECLAIREUR VIDE-POCHE CENTRAL

DG/F4R/E1 DG/F9Q/E3 DG/G9T/E1 DG/SAUF F9Q/E3,E5

S6

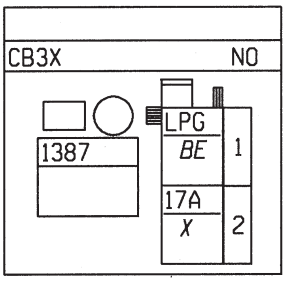

N°	mm²		... → ...
1	.35	LPG	+ FEU DE POSITION GAUCHE PROTEGE
2	.35	17A	COMMANDE- ECLAIRAGE VIDE POCHE

ANTENNE DETECTION BADGE MAIN LIBRE INTERIEURE CENTRALE

DG/G9T/E1 DG/SAUF F9Q/E3,E5

S8

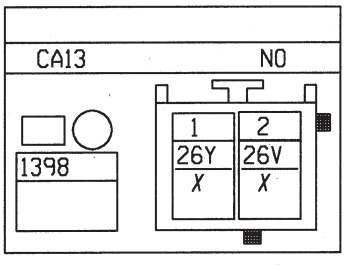

N°	mm²		... → ...
1	.35	26Y	SIGNAL ANTENNE DEMARREUR MAIN LIBRE 2
2	.35	26V	SIGNAL ANTENNE DEMARRAGE MAIN LIBRE 1



CABLAGE HABITACLE

J81

X81

02

PRISE ACCESSOIRES COFFRE

DD

S19

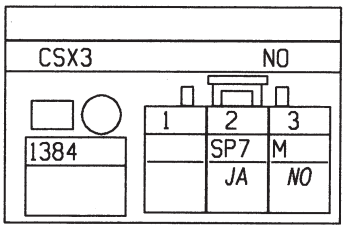

N°	mm²		... → ...
2	1.5	SP7	+ SERVITUDE PROTEGE FUSIBLE PRISE COFFRE
3	1.5	M	MASSE

ECLAIREUR VIDE-POCHE CENTRAL

DD

S6

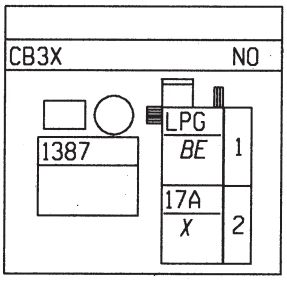

N°	mm²		... → ...
1	.35	LPG	+ FEU DE POSITION GAUCHE PROTEGE
2	.35	17A	COMMANDE- ECLAIRAGE VIDE POCHE

ANTENNE DETECTION BADGE MAIN LIBRE INTERIEURE CENTRALE

DD

S8

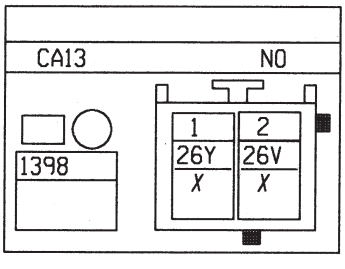

N°	mm²		... → ...
1	.35	26Y	SIGNAL ANTENNE DEMARREUR MAIN LIBRE 2
2	.35	26V	SIGNAL ANTENNE DEMARRAGE MAIN LIBRE 1

7-127



CABLAGE HABITACLE

J81

X81

02

DIODE ANTIRETOUR MOTEUR ESSUIE VITRE ARRIÈRE

DG/F4R/E1 DG/F9Q/E3 DG/G9T/E1 DG/SAUF F9Q/E3,E5

S19

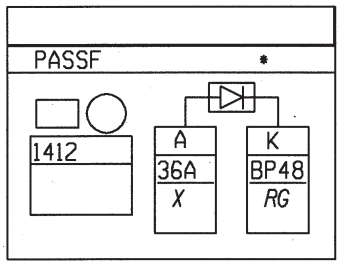

N°	mm²		... → ...
A	1	36A	COMMANDE+ ESSUIE-VITRE ARRIERE
K	1	BP48	+ BATTERIE PROTEGE > LEVE-VITRE

AIRBAG LATERAL RIDEAU TETE ARRIERE COTE CONDUCTEUR

DG/F4R/E1 DG/F9Q/E3 DG/G9T/E1 DG/SAUF F9Q/E3,E5

S19

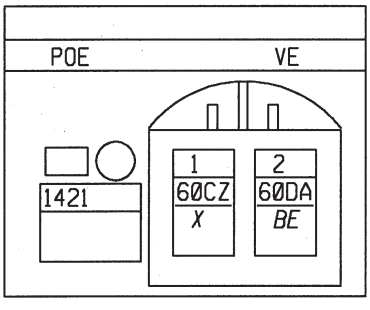

N°	mm²		... → ...
1	.5	60CZ	COMMANDE + AIRBAG RIDEAU TETE ARRIERE COTE CONDUCTEUR
2	.5	60DA	COMMANDE - AIRBAG RIDEAU TETE ARRIERE COTE CONDUCTEUR



CABLAGE HABITACLE	X81
J81	02

DIODE ANTIRETOUR MOTEUR ESSUIE VITRE ARRIÈRE
DD
S19

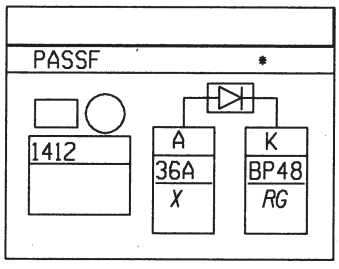

N°	mm²		... → ...
A	1	36A	COMMANDE+ ESSUIE-VITRE ARRIERE
K	1	BP48	+ BATTERIE PROTEGE > LEVE-VITRE

AIRBAG LATERAL RIDEAU TETE ARRIERE COTE CONDUCTEUR
DD
S19

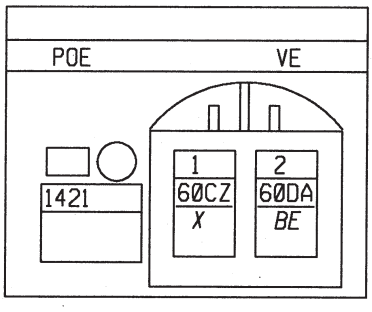

N°	mm²		... → ...
1	.5	60CZ	COMMANDE + AIRBAG RIDEAU TETE ARRIERE COTE CONDUCTEUR
2	.5	60DA	COMMANDE - AIRBAG RIDEAU TETE ARRIERE COTE CONDUCTEUR



CABLAGE HABITACLE

J81

X81

02

AIRBAG LATERAL RIDEAU TETE ARRIERE COTE PASSAGER
DG/F4R/E1 DG/F9Q/E3 DG/G9T/E1 DG/SAUF F9Q/E3,E5

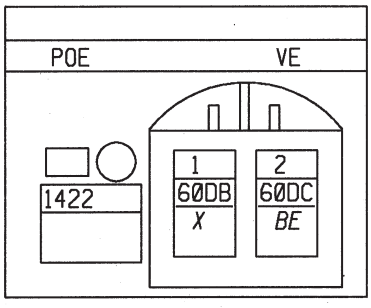

N°	mm²		... → ...
1	.5	60DB	COMMANDE + AIRBAG RIDEAU TETE ARRIERE COTE PASSAGER
2	.5	60DC	COMMANDE - AIRBAG RIDEAU TETE ARRIERE COTE PASSAGER

INTERRUPTEUR AIDE AU PARKING
DG/F9Q/E3 DG/G9T/E1 DG/SAUF F9Q/E3,E5

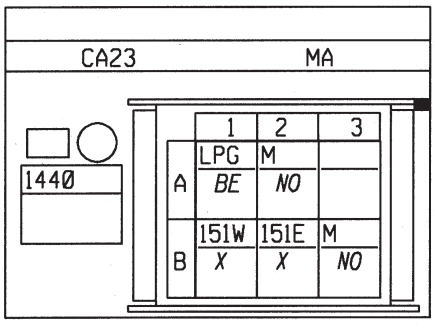

N°	mm²		... → ...
A1	.35	LPG	+ FEU DE POSITION GAUCHE PROTEGE
B1	.35	151W	DESACTIVATION AIDE AU PARKING
A2	.35	M	MASSE
B2	.35	151E	COMMANDE TEMOIN AIDE AU PARKING
B3	.35	M	MASSE



CABLAGE HABITACLE

J81

X81

02

AIRBAG LATERAL RIDEAU TETE ARRIERE COTE PASSAGER

DD

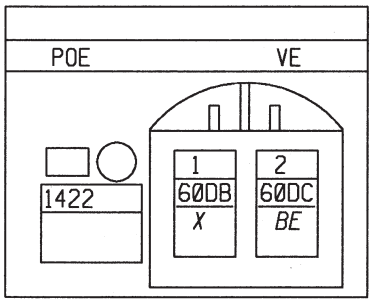

N°	mm²		... → ...
1	.5	60DB	COMMANDE + AIRBAG RIDEAU TETE ARRIERE COTE PASSAGER
2	.5	60DC	COMMANDE - AIRBAG RIDEAU TETE ARRIERE COTE PASSAGER

INTERRUPTEUR AIDE AU PARKING

DD

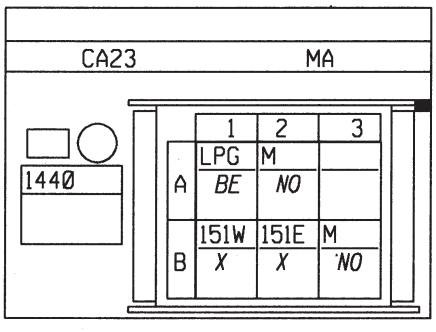

N°	mm²		... → ...
A1	.35	LPG	+ FEU DE POSITION GAUCHE PROTEGE
B1	.35	151W	DESACTIVATION AIDE AU PARKING
A2	.35	M	MASSE
B2	.35	151E	COMMANDE TEMOIN AIDE AU PARKING
B3	.35	M	MASSE



CABLAGE HABITACLE

J81

X81

02

CLÉ INHIBITION AIRBAG PASSAGER

DG/F4R/E1 DG/F9Q/E3 DG/G9T/E1 DG/SAUF F9Q/E3,E5

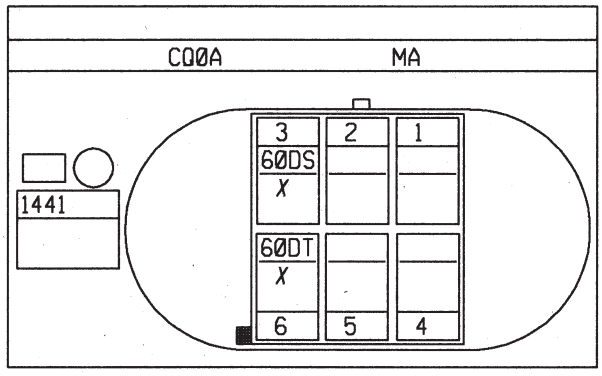

N°	mm²		... → ...
3	.35	60DS	SIGNAL CLE INHIBITION AIRBAG PASSAGER
6	.35	60DT	- CLE INHIBITION AIRBAG PASSAGER

CABLAGE HABITACLE

J81

X81

02

CLÉ INHIBITION AIRBAG PASSAGER

DD

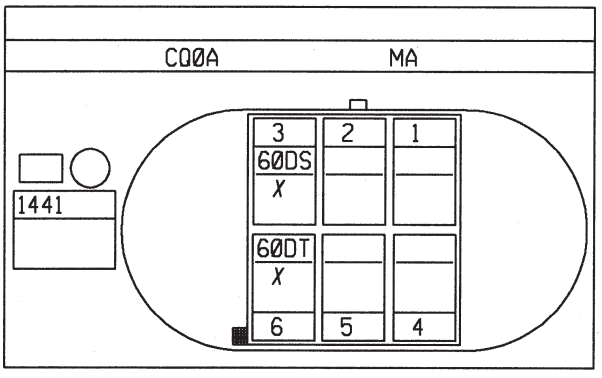

N°	mm²		··· → ···
3	.35	60DS	SIGNAL CLE INHIBITION AIRBAG PASSAGER
6	.35	60DT	- CLE INHIBITION AIRBAG PASSAGER

7-133



CABLAGE HAYON GAUCHE

J81

X81

02

ECLAIREUR PLAQUE DE IMMATRICULATION DROIT

LAROU LARNOU

S22

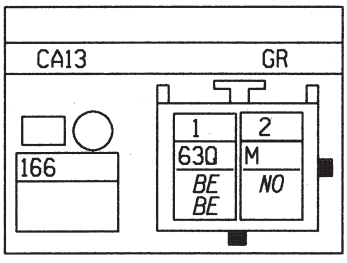

N°	mm²		... → ...
1	.5	63Q	COMMANDE+ ECLAIREUR PLAQUE IMMATRICULATION > BOITIER DEFIL (DEFAILLANCE DES LAMP
1	.5	63Q	COMMANDE+ ECLAIREUR PLAQUE IMMATRICULATION > BOITIER DEFIL (DEFAILLANCE DES LAMP
2	.5	M	MASSE

ECLAIREUR PLAQUE D'IMMATRICULATION GAUCHE

LAROU LARNOU

S22

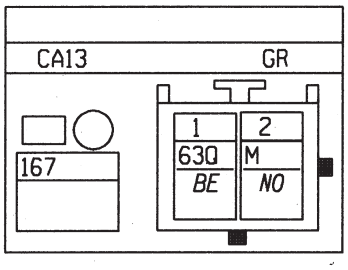

N°	mm²		... → ...
1	.5	63Q	COMMANDE+ ECLAIREUR PLAQUE IMMATRICULATION > BOITIER DEFIL (DEFAILLANCE DES LAMP
2	.5	M	MASSE

MOTEUR ESSUIE VITRE ARRIÈRE

LAROU LARNOU

S22

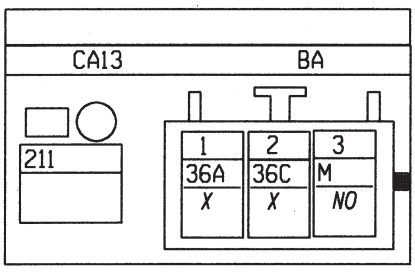

N°	mm²		... → ...
1	1	36A	COMMANDE+ ESSUIE-VITRE ARRIERE
2	.35	36C	SIGNAL- CONTACTEUR ARRET FIXE ESSUIE-VITRE ARRIERE
3	1	M	MASSE



CABLAGE HAYON GAUCHE

J81

X81

02

CONTACTEUR OUVERTURE HAYON
LAROU LARNOU
S22

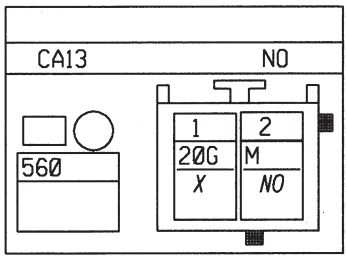

N°	mm²		... → ...
1	.5	20G	COMMANDE OUVERTURE MOTEUR HAYON
2	.5	M	MASSE

FEU STOP SURÉLEVÉ
LAROU LARNOU
S22

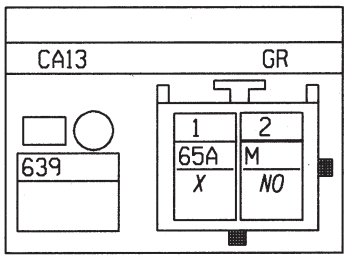

N°	mm²		... → ...
1	.5	65A	COMMANDE+ FEUX STOP
2	.5	M	MASSE

CONDAMNATION LUNETTE OUVRANTE
LAROU
S22

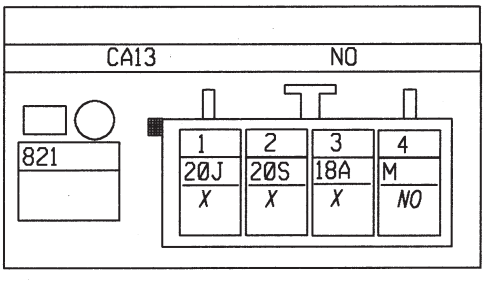

N°	mm²		... → ...
1	.5	20J	OUVERTURE MOTEUR LUNETTE
2	.5	20S	ALIMENTATION AUTORISEE OUVERTURE MOTEUR HAYON
3	.35	18A	COMMANDE- ECLAIRAGE COFFRE
4	.5	M	MASSE



CABLAGE HAYON GAUCHE

J81

X81

02

CONTACTEUR LUNETTE OUVRANTE

LAROU

S22

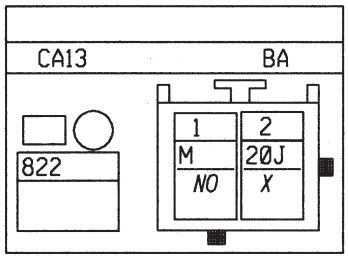

N°	mm²		... → ...
1	.5	M	MASSE
2	.5	20J	OUVERTURE MOTEUR LUNETTE

SERRURE HAYON

LAROU LARNOU

S22

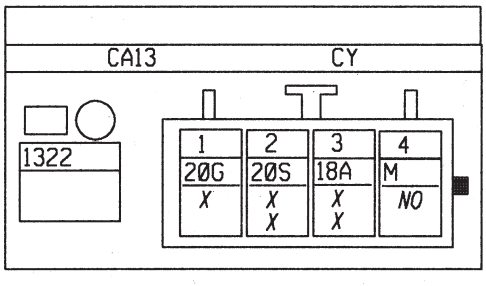

N°	mm²		... → ...
1	.5	20G	COMMANDE OUVERTURE MOTEUR HAYON
2	.5	20S	ALIMENTATION AUTORISEE OUVERTURE MOTEUR HAYON
2	.5	20S	ALIMENTATION AUTORISEE OUVERTURE MOTEUR HAYON
3	.35	18A	COMMANDE- ECLAIRAGE COFFRE
3	.35	18A	COMMANDE- ECLAIRAGE COFFRE
4	.5	M	MASSE

7-136

CABLAGE MOTEUR P9X	X81 02

ALTERNATEUR

S25-S26-S28-S30-S31

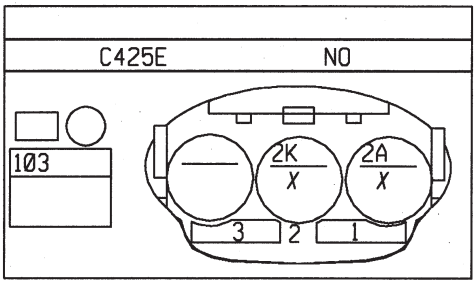

N°	mm²		... → ...
1	.5	2A	COMMANDE- TEMOIN CHARGE ALTERNATEUR
2	.5	2K	SIGNAL CHARGEUR ALTERNATEUR



CABLAGE MOTEUR

F4R790

X81

02

ALTERNATEUR

S25-S26-S28-S30-S31

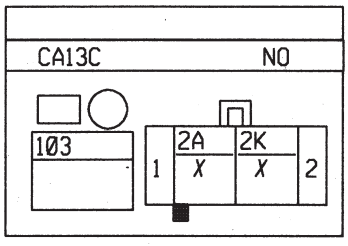

N°	mm²		... → ...
1	.6	2A	COMMANDE- TEMOIN CHARGE ALTERNATEUR
2	.6	2K	SIGNAL CHARGEUR ALTERNATEUR



CABLAGE MOTEUR V4Y	X81 02

ALTERNATEUR

S25-S26-S28-S30-S31

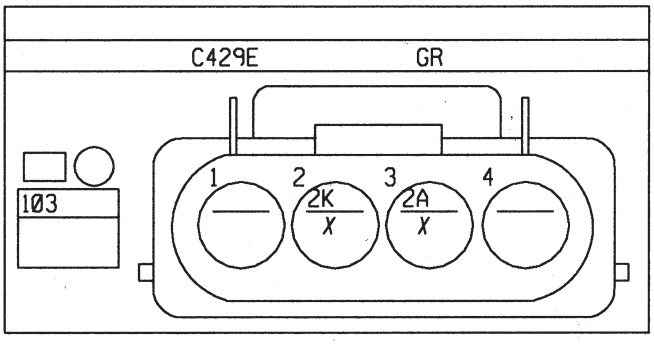

N°	mm²		... → ...
2	.35	2K	SIGNAL CHARGEUR ALTERNATEUR
3	.6	2A	COMMANDE- TEMOIN CHARGE ALTERNATEUR



CABLAGE MOTEUR F9Q	X81 02

ALTERNATEUR

S25-S26-S28-S30-S31

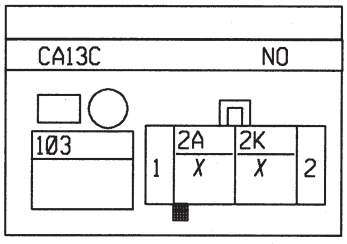

N°	mm²		... → ...
1	.6	2A	COMMANDE- TEMOIN CHARGE ALTERNATEUR
2	.6	2K	SIGNAL CHARGEUR ALTERNATEUR

7-140

	CABLAGE MOTEUR F4R794	X81 02

ALTERNATEUR

S25-S26-S28-S30-S31

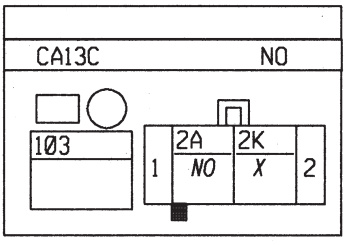

N°	mm²		... → ...
1	.35	2A	COMMANDE- TEMOIN CHARGE ALTERNATEUR
2	.35	2K	SIGNAL CHARGEUR ALTERNATEUR

7-141



CABLAGE MOTEUR F4R797	X81 02

ALTERNATEUR

S25-S26-S28-S30-S31

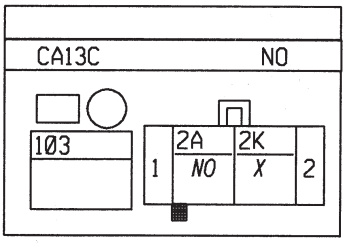

N°	mm²		... → ...
1	.35	2A	COMMANDE- TEMOIN CHARGE ALTERNATEUR
2	.35	2K	SIGNAL CHARGEUR ALTERNATEUR

CABLAGE MOTEUR G9T742/744	X81 02

ALTERNATEUR

S25-S26-S28-S30-S31

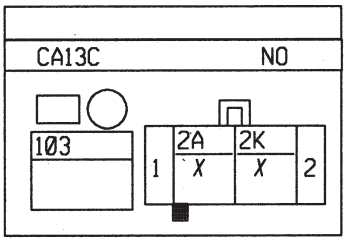

N°	mm²		... → ...
1	.75	2A	COMMANDE- TEMOIN CHARGE ALTERNATEUR
2	.6	2K	SIGNAL CHARGEUR ALTERNATEUR



CABLAGE MOTEUR

G9T743

X81

02

ALTERNATEUR

S25-S26-S28-S30-S31

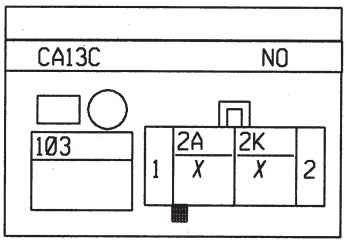

N°	mm²		... → ...
1	.75	2A	COMMANDE- TEMOIN CHARGE ALTERNATEUR
2	.6	2K	SIGNAL CHARGEUR ALTERNATEUR

CABLAGE MOTEUR

P9X

X81

02

UNITE DE CONTROLE ELECTRIQUE BOITE DE VITESSES AUTOMATIQUE

S23-S24-S26-S28-S30-S31

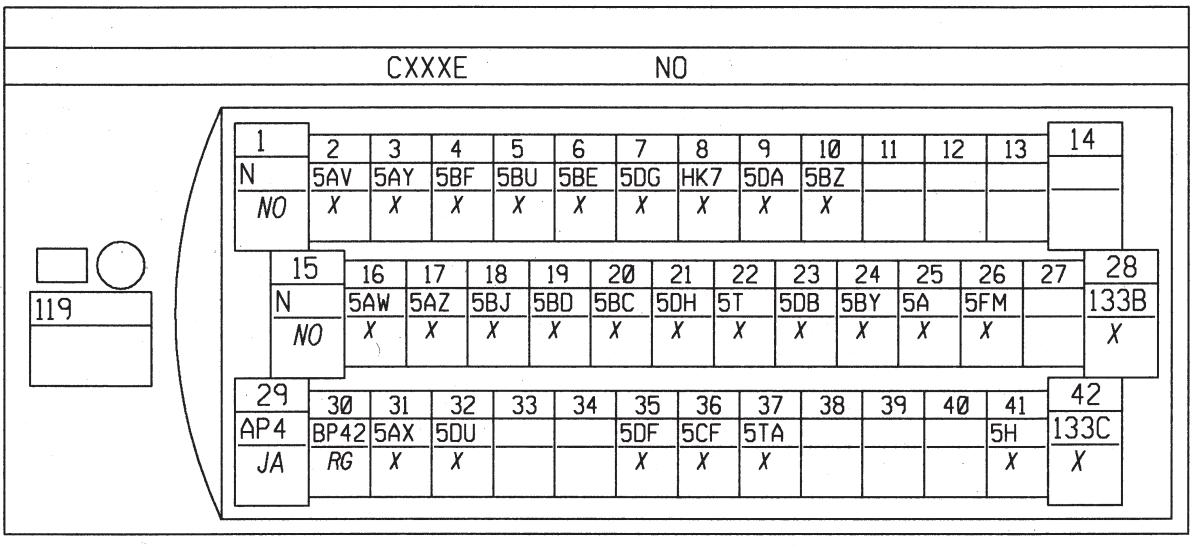

N°	mm²		... → ...
1	.5	N	MASSE ELECTRONIQUE
2	.5	5AV	COMMANDE- ELECTROVANNE DE SEQUENCE 1
3	.5	5AY	COMMANDE- ELECTROVANNE DE SEQUENCE 4
4	.5	5BF	COMMANDE ELECTROVANNE DE PRESSION 3
5	.5	5BU	COMMANDE ELECTROVANNE PRESSION 2
6	.5	5BE	- ELECTROVANNE DE PRESSION 3
7	.5	5DG	SIGNAL 2 CONTACTEUR MULTIFONCTIONS
8	.35	HK7	SIGNAL DIAGNOSTIQUE K 2000
9	.5	5DA	SIGNAL+ CAPTEUR VITESSE ENTREE BOITE VITESSES
10	.5	5BZ	+ TEMPERATURE HUILE BOITE VITESSES
15	.75	N	MASSE ELECTRONIQUE
16	.5	5AW	COMMANDE- ELECTROVANNE DE SEQUENCE 2
17	.5	5AZ	COMMANDE- ELECTROVANNE DE SEQUENCE 5
18	.5	5BJ	COMMANDE EVAPORATEUR 3
19	.5	5BD	- ELECTRONANNE DE PRESSION 2"
20	.5	5BC	- ELECTROVANNE DE PRESSION 1
21	.5	5DH	SIGNAL 3 CONTACTEUR MULTIFONCTIONS
22	.5	5T	+CAPTEUR VITESSE SORTIE BOITE VITESSES
23	.5	5DB	SIGNAL- CAPTEUR VITESSE ENTREE BOITE VITESSES
24	.5	5BY	- TEMPERATURE HUILE BOITE VITESSES
25	.5	5A	SIGNAL+ CONTACTEUR PEDALE FREIN
26	.5	5FM	COMMANDE CONTACTEUR MULTIFONCTION IMPULSIONNEL CONTACT INFERIEUR
28	.5	133B	SIGNAL CANH TABLEAU BORD > UNITE CENTRALE ELECTRIQUE
29	1.5	AP4	+ APRES CONTACT PROTEGE FUSIBLE BOITE VITESSES AUTOMATIQUE
30	1	BP42	+ BATTERIE PROTEGE > CALCULATEUR ELECTRONIQUE BOITE VITESSES AUTOMATIQUE
31	.5	5AX	COMMANDE- ELECTROVANNE DE SEQUENCE 3
32	.35	5DU	COMMANDE- VERROUILLAGE LEVIER VITESSE
35	.5	5DF	SIGNAL 1 CONTACTEUR MULTIFONCTIONS
36	.5	5CF	CONTACT PARITE CONTACTEUR MULTIFONCTION
37	.5	5TA	- CAPTEUR VITESSE SORTIE BOITE VITESSES
41	.35	5H	COMMANDE CONTACTEUR IMPUSIONNEL N+1
42	.5	133C	SIGNAL CANL TABLEAU BORD > UNITE CENTRALE ELECTRIQUE



CABLAGE MOTEUR

V4Y

X81

02

UNITE DE CONTROLE ELECTRIQUE BOITE DE VITESSES AUTOMATIQUE

S23-S24-S26-S28-S30-S31

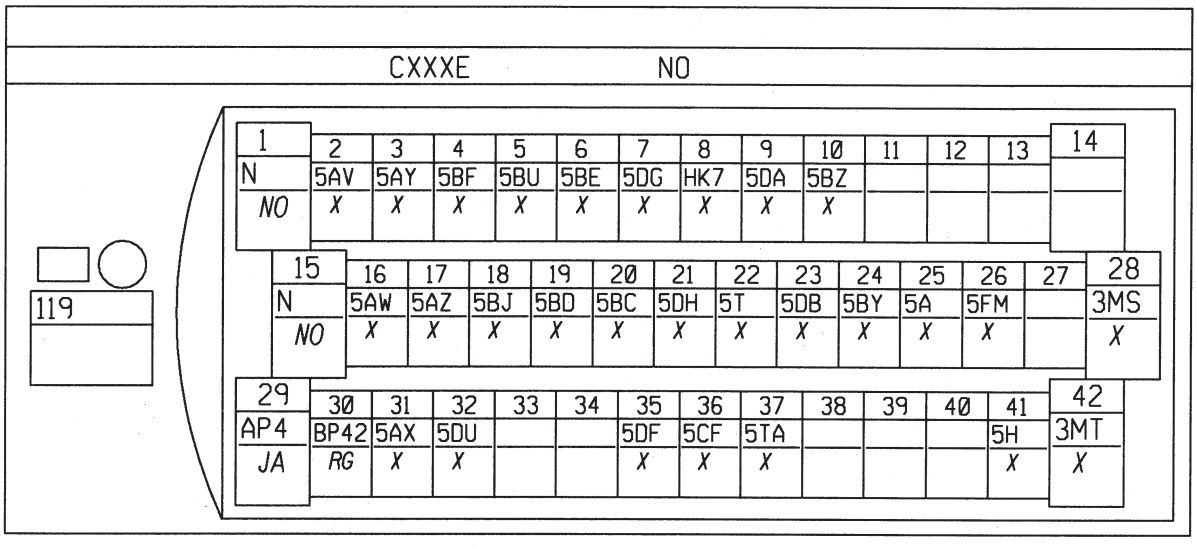

N°	mm²		··· → ···
1	.5	N	MASSE ELECTRONIQUE
2	.5	5AV	COMMANDE- ELECTROVANNE DE SEQUENCE 1
3	.5	5AY	COMMANDE- ELECTROVANNE DE SEQUENCE 4
4	.5	5BF	COMMANDE ELECTROVANNE DE PRESSION 3
5	.5	5BU	COMMANDE ELECTROVANNE PRESSION 2
6	.5	5BE	- ELECTROVANNE DE PRESSION 3
7	.5	5DG	SIGNAL 2 CONTACTEUR MULTIFONCTIONS
8	.5	HK7	SIGNAL DIAGNOSTIQUE K 2000
9	.5	5DA	SIGNAL+ CAPTEUR VITESSE ENTREE BOITE VITESSES
10	.5	5BZ	+ TEMPERATURE HUILE BOITE VITESSES
15	.5	N	MASSE ELECTRONIQUE
16	.5	5AW	COMMANDE- ELECTROVANNE DE SEQUENCE 2
17	.5	5AZ	COMMANDE- ELECTROVANNE DE SEQUENCE 5
18	.5	5BJ	COMMANDE EVAPORATEUR 3
19	.5	5BD	- ELECTRONANNE DE PRESSION 2"
20	.5	5BC	- ELECTROVANNE DE PRESSION 1
21	.5	5DH	SIGNAL 3 CONTACTEUR MULTIFONCTIONS
22	.5	5T	+CAPTEUR VITESSE SORTIE BOITE VITESSES
23	.5	5DB	SIGNAL- CAPTEUR VITESSE ENTREE BOITE VITESSES
24	.5	5BY	- TEMPERATURE HUILE BOITE VITESSES
25	.5	5A	SIGNAL+ CONTACTEUR PEDALE FREIN
26	.5	5FM	COMMANDE CONTACTEUR MULTIFONCTION IMPULSIONNEL CONTACT INFERIEUR
28	.35	3MS	SIGNAL CANH MOTEUR
29	1.5	AP4	+ APRES CONTACT PROTEGE FUSIBLE BOITE VITESSES AUTOMATIQUE
30	1	BP42	+ BATTERIE PROTEGE > CALCULATEUR ELECTRONIQUE BOITE VITESSES AUTOMATIQUE
31	.5	5AX	COMMANDE- ELECTROVANNE DE SEQUENCE 3
32	.5	5DU	COMMANDE- VERROUILLAGE LEVIER VITESSE
35	.5	5DF	SIGNAL 1 CONTACTEUR MULTIFONCTIONS
36	.5	5CF	CONTACT PARITE CONTACTEUR MULTIFONCTION
37	.5	5TA	- CAPTEUR VITESSE SORTIE BOITE VITESSES
41	.5	5H	COMMANDE CONTACTEUR IMPUSIONNEL N+1
42	.35	3MT	SIGNAL CANL MOTEUR



CABLAGE MOTEUR

F4R797

X81

02

UNITE DE CONTROLE ELECTRIQUE BOITE DE VITESSES AUTOMATIQUE

S23-S24-S26-S28-S30-S31

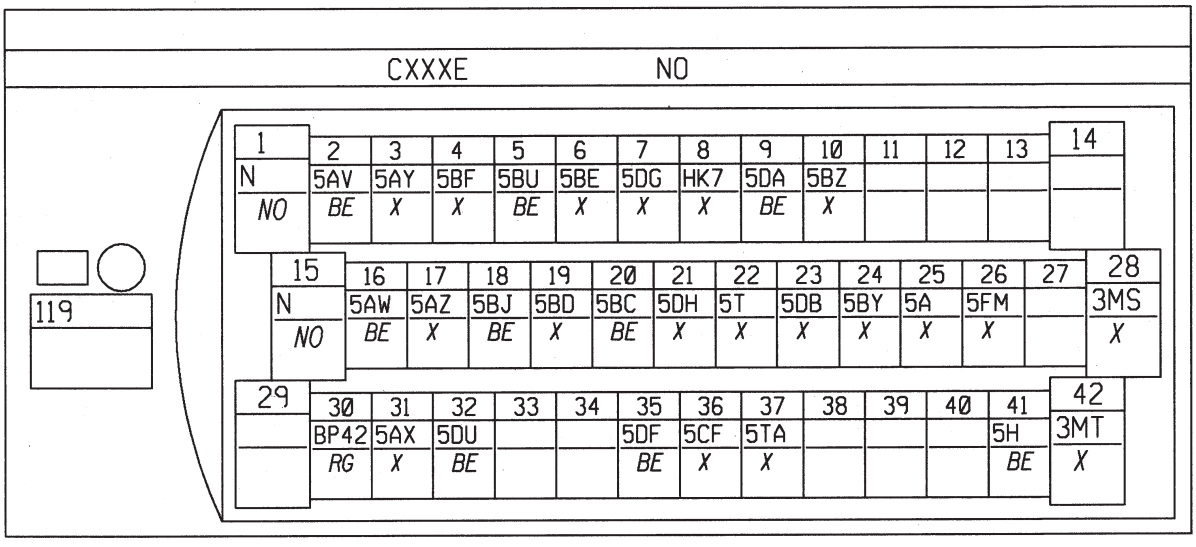

N°	mm²		... → ...
1	.5	N	MASSE ELECTRONIQUE
2	.5	5AV	COMMANDE- ELECTROVANNE DE SEQUENCE 1
3	.5	5AY	COMMANDE- ELECTROVANNE DE SEQUENCE 4
4	.5	5BF	COMMANDE ELECTROVANNE DE PRESSION 3
5	.5	5BU	COMMANDE ELECTROVANNE PRESSION 2
6	.5	5BE	- ELECTROVANNE DE PRESSION 3
7	.5	5DG	SIGNAL 2 CONTACTEUR MULTIFONCTIONS
8	.5	HK7	SIGNAL DIAGNOSTIQUE K 2000
9	.5	5DA	SIGNAL+ CAPTEUR VITESSE ENTREE BOITE VITESSES
10	.5	5BZ	+ TEMPERATURE HUILE BOITE VITESSES
15	.5	N	MASSE ELECTRONIQUE
16	.5	5AW	COMMANDE- ELECTROVANNE DE SEQUENCE 2
17	.5	5AZ	COMMANDE- ELECTROVANNE DE SEQUENCE 5
18	.5	5BJ	COMMANDE EVAPORATEUR 3
19	.5	5BD	- ELECTRONANNE DE PRESSION 2"
20	.5	5BC	- ELECTROVANNE DE PRESSION 1
21	.5	5DH	SIGNAL 3 CONTACTEUR MULTIFONCTIONS
22	.6	5T	+CAPTEUR VITESSE SORTIE BOITE VITESSES
23	.5	5DB	SIGNAL- CAPTEUR VITESSE ENTREE BOITE VITESSES
24	.5	5BY	- TEMPERATURE HUILE BOITE VITESSES
25	.5	5A	SIGNAL+ CONTACTEUR PEDALE FREIN
26	.5	5FM	COMMANDE CONTACTEUR MULTIFONCTION IMPULSIONNEL CONTACT INFERIEUR
28	.6	3MS	SIGNAL CANH MOTEUR
30	1	BP42	+ BATTERIE PROTEGE > CALCULATEUR ELECTRONIQUE BOITE VITESSES AUTOMATIQUE
31	.5	5AX	COMMANDE- ELECTROVANNE DE SEQUENCE 3
32	.5	5DU	COMMANDE- VERROUILLAGE LEVIER VITESSE
35	.5	5DF	SIGNAL 1 CONTACTEUR MULTIFONCTIONS
36	.5	5CF	CONTACT PARITE CONTACTEUR MULTIFONCTION
37	.6	5TA	- CAPTEUR VITESSE SORTIE BOITE VITESSES
41	.5	5H	COMMANDE CONTACTEUR IMPUSIONNEL N+1
42	.6	3MT	SIGNAL CANL MOTEUR

CABLAGE MOTEUR

G9T743

X81

02

UNITE DE CONTROLE ELECTRIQUE BOITE DE VITESSES AUTOMATIQUE

S23-S24-S26-S28-S30-S31

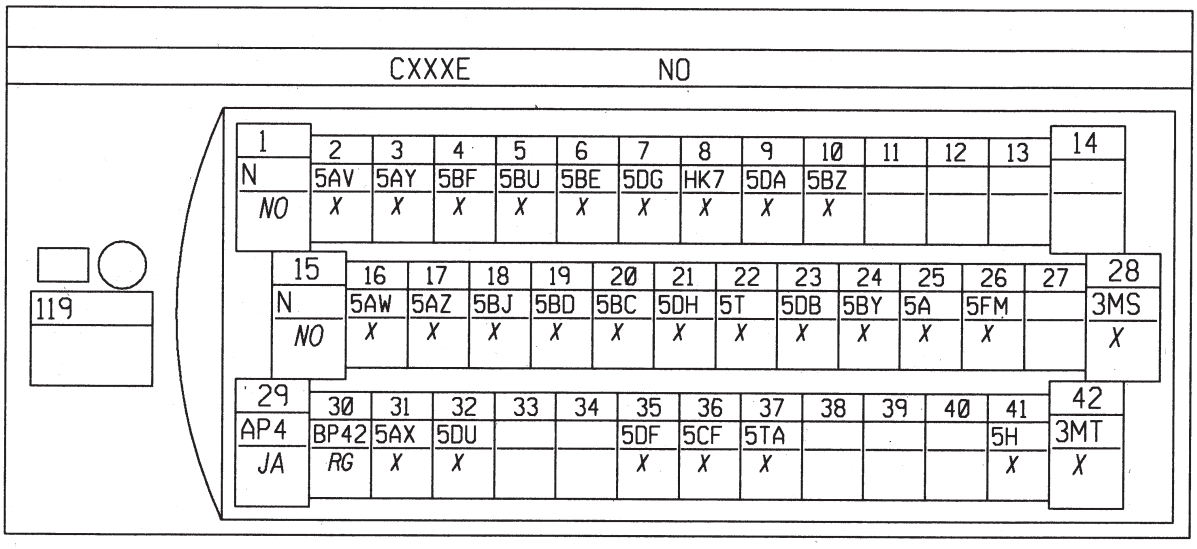

N°	mm²		... → ...
1	.5	N	MASSE ELECTRONIQUE
2	.5	5AV	COMMANDE- ELECTROVANNE DE SEQUENCE 1
3	.5	5AY	COMMANDE- ELECTROVANNE DE SEQUENCE 4
4	.5	5BF	COMMANDE ELECTROVANNE DE PRESSION 3
5	.5	5BU	COMMANDE ELECTROVANNE PRESSION 2
6	.5	5BE	- ELECTROVANNE DE PRESSION 3
7	.5	5DG	SIGNAL 2 CONTACTEUR MULTIFONCTIONS
8	.5	HK7	SIGNAL DIAGNOSTIQUE K 2000
9	.5	5DA	SIGNAL+ CAPTEUR VITESSE ENTREE BOITE VITESSES
10	.5	5BZ	+ TEMPERATURE HUILE BOITE VITESSES
15	.5	N	MASSE ELECTRONIQUE
16	.5	5AW	COMMANDE- ELECTROVANNE DE SEQUENCE 2
17	.5	5AZ	COMMANDE- ELECTROVANNE DE SEQUENCE 5
18	.5	5BJ	COMMANDE EVAPORATEUR 3
19	.5	5BD	- ELECTRONANNE DE PRESSION 2"
20	.5	5BC	- ELECTROVANNE DE PRESSION 1
21	.5	5DH	SIGNAL 3 CONTACTEUR MULTIFONCTIONS
22	.5	5T	+CAPTEUR VITESSE SORTIE BOITE VITESSES
23	.5	5DB	SIGNAL- CAPTEUR VITESSE ENTREE BOITE VITESSES
24	.5	5BY	- TEMPERATURE HUILE BOITE VITESSES
25	.5	5A	SIGNAL+ CONTACTEUR PEDALE FREIN
26	.5	5FM	COMMANDE CONTACTEUR MULTIFONCTION IMPULSIONNEL CONTACT INFERIEUR
28	.35	3MS	SIGNAL CANH MOTEUR
29	1.5	AP4	+ APRES CONTACT PROTEGE FUSIBLE BOITE VITESSES AUTOMATIQUE
30	1	BP42	+ BATTERIE PROTEGE > CALCULATEUR ELECTRONIQUE BOITE VITESSES AUTOMATIQUE
31	.5	5AX	COMMANDE- ELECTROVANNE DE SEQUENCE 3
32	.5	5DU	COMMANDE- VERROUILLAGE LEVIER VITESSE
35	.5	5DF	SIGNAL 1 CONTACTEUR MULTIFONCTIONS
36	.5	5CF	CONTACT PARITE CONTACTEUR MULTIFONCTION
37	.5	5TA	- CAPTEUR VITESSE SORTIE BOITE VITESSES
41	.5	5H	COMMANDE CONTACTEUR IMPUSIONNEL N+1
42	.5	3MT	SIGNAL CANL MOTEUR

7-148

CABLAGE MOTEUR

P9X

X81

02

UNITE DE CONTROLE ELECTRIQUE INJECTION

S3-S23-S24-S26-S28-S29-S30-S31

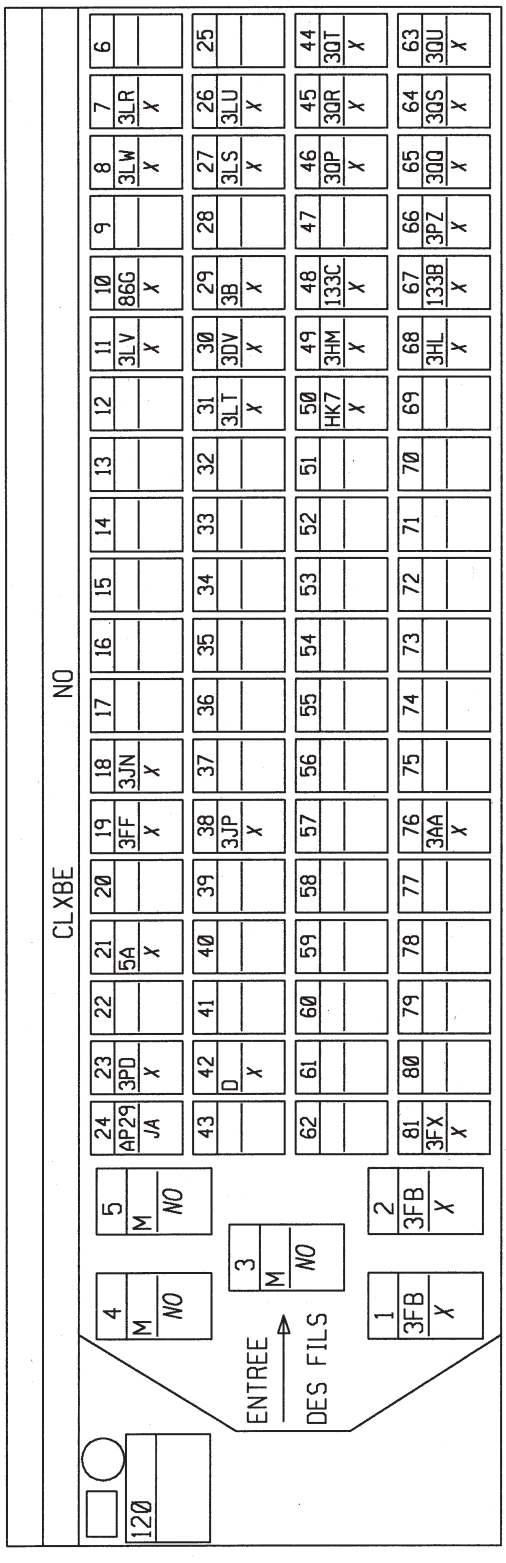

7-149

CABLAGE MOTEUR

P9X

X81

02

N°	mm²		... → ...
1	2.5	3FB	+ INJECTION > RELAIS PROTECTION
2	2.5	3FB	+ INJECTION > RELAIS PROTECTION
3	1	M	MASSE
4	1	M	MASSE
5	1	M	MASSE
7	.5	3LR	+ POTENTIOMETRE CHARGE 1
8	.5	3LW	SIGNAL+ POTENTIOMETRE CHARGE 2
10	.35	86G	COMMANDE PROGRAMMATION REGULATION VITESSE
11	.5	3LV	- POTENTIOMETRE CHARGE 2
18	.5	3JN	COMMANDE- RELAIS GROUPE MOTOVENTILATEUR 1
19	.5	3FF	COMMANDE- RELAIS PRECHAUFFAGE
21	.35	5A	SIGNAL+ CONTACTEUR PEDALE FREIN
23	.35	3PD	COMMANDE MARCHE ARRET LIMITEUR VITESSE
24	.75	AP29	+ APRES CONTACT PROTEGE FUSIBLE FONCTION MOTEUR SECURITE
26	.35	3LU	+ POTENTIOMETRE CHARGE 2
27	.35	3LS	SIGNAL+ POTENTIOMETRE CHARGE 1
29	.35	3B	SIGNAL+ SONDE TEMPERATURE AIR
30	.35	3DV	SIGNAL+ DEBITMETRE AIR
31	.35	3LT	- POTENTIOMETRE CHARGE 1
38	.5	3JP	COMMANDE- RELAIS GROUPE MOTOVENTILATEUR 2
42	.5	D	+ DEMARRAGE
44	.5	3QT	COMMANDE BOITIER INJECTEURS/UNITE CENTRALE ELECTRIQUE INJECTION INJECTEURS 5
45	.5	3QR	COMMANDE BOITIER INJECTEURS/UNITE CENTRALE ELECTRIQUE INJECTION INJECTEURS 3
46	.5	3QP	COMMANDE BOITIER INJECTEURS/UNITE CENTRALE ELECTRIQUE INJECTION INJECTEURS 1
48	.35	133C	SIGNAL CANL TABLEAU BORD > UNITE CENTRALE ELECTRIQUE
49	.5	3HM	SIGNAL DIAGNOSTIC BOUGIE 1
50	.5	HK7	SIGNAL DIAGNOSTIQUE K 2000
63	.6	3QU	COMMANDE BOITIER INJECTEURS/UNITE CENTRALE ELECTRIQUE INJECTION INJECTEURS 6
64	.5	3QS	COMMANDE BOITIER INJECTEURS/UNITE CENTRALE ELECTRIQUE INJECTION INJECTEURS 4
65	.5	3QQ	COMMANDE BOITIER INJECTEURS/UNITE CENTRALE ELECTRIQUE INJECTION INJECTEURS 2
66	.5	3PZ	SIGNAL DIAGNOSTIQUE UNITE COMMANDE INJECTEURS
67	.35	133B	SIGNAL CANH TABLEAU BORD > UNITE CENTRALE ELECTRIQUE
68	.35	3HL	SIGNAL DIAGNOSTIC BOUGIE 2
76	.5	3AA	COMMANDE- BOBINE RELAIS VERROUILLAGE INJECTION
81	.35	3FX	COMMANDE- MARCHE ARRET REGULATEUR VITESSE

CABLAGE MOTEUR

F4R790

X81
02

UNITE DE CONTROLE ELECTRIQUE INJECTION

S3-S23-S24-S26-S28-S29-S30-S31

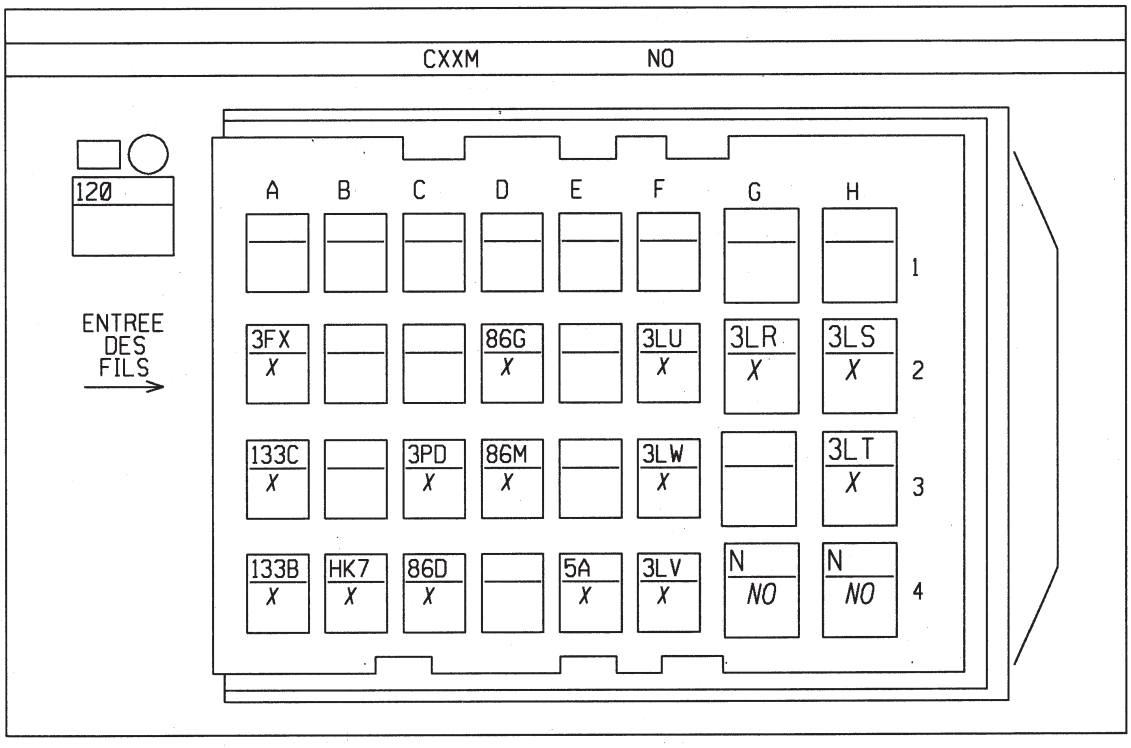

N°	mm²		... → ...
A2	.35	3FX	COMMANDE- MARCHE ARRET REGULATEUR VITESSE
D2	.35	86G	COMMANDE PROGRAMMATION REGULATION VITESSE
F2	.35	3LU	+ POTENTIOMETRE CHARGE 2
G2	.5	3LR	+ POTENTIOMETRE CHARGE 1
H2	.5	3LS	SIGNAL+ POTENTIOMETRE CHARGE 1
A3	.35	133C	SIGNAL CANL TABLEAU BORD > UNITE CENTRALE ELECTRIQUE
C3	.35	3PD	COMMANDE MARCHE ARRET LIMITEUR VITESSE
D3	.35	86M	SIGNAL RETOUR PROGRAMMATION REGULATEUR DE VITESSE
F3	.35	3LW	SIGNAL+ POTENTIOMETRE CHARGE 2
H3	.5	3LT	- POTENTIOMETRE CHARGE 1
A4	.35	133B	SIGNAL CANH TABLEAU BORD > UNITE CENTRALE ELECTRIQUE
B4	.5	HK7	SIGNAL DIAGNOSTIQUE K 2000
C4	.5	86D	SIGNAL+ DEBRAYAGE
E4	.5	5A	SIGNAL+ CONTACTEUR PEDALE FREIN
F4	.35	3LV	- POTENTIOMETRE CHARGE 2
G4	2	N	MASSE ELECTRONIQUE
H4	2	N	MASSE ELECTRONIQUE



CABLAGE MOTEUR

F4R790

X81

02

UNITE DE CONTROLE ELECTRIQUE INJECTION

S3-S23-S24-S26-S28-S29-S30-S31

CXXM MA

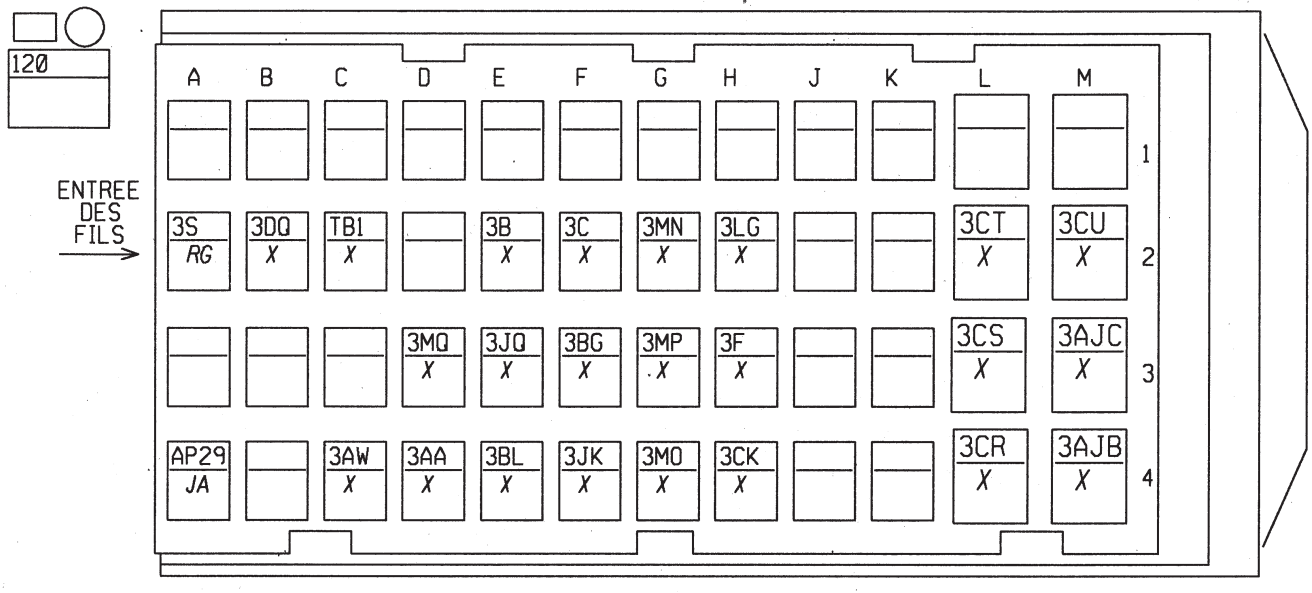

N°	mm²		... → ...
A2	.5	3S	SIGNAL+ CAPTEUR CLIQUETIS 1> AVANT
B2	.5	3DQ	- CAPTEUR CLIQUETIS
C2	.5	TB1	TRESSE DE BLINDAGE CAPTEUR CLIQUETIS
E2	.35	3B	SIGNAL+ SONDE TEMPERATURE AIR
F2	.6	3C	SIGNAL+ CAPTEUR TEMPERATURE EAU
G2	.6	3MN	+5 VOLT POTENTIOMETRE PAPILLON MOTORISE
H2	.35	3LG	+CAPTEUR PRESSION ATMOSPHERIQUE
L2	.6	3CT	COMMANDE- INJECTEUR 3
M2	.6	3CU	COMMANDE- INJECTEUR 4
D3	.6	3MQ	SIGNAL POTENTIOMETRE 2 PAPILLON MOTORISE
E3	.35	3JQ	- TEMPERATURE AIR
F3	.6	3BG	SIGNAL VITESSE MOTEUR > CAPTEUR POINT MORT HAUT
G3	.6	3MP	SIGNAL POTENTIOMETRE 1 PAPILLON MOTORISE
H3	.35	3F	SIGNAL CAPTEUR PRESSION ATMOSPHERIQUE
L3	.6	3CS	COMMANDE- INJECTEUR 2
M3	1.5	3AJC	COMMANDE- MOTEUR PAPILLON
A4	.5	AP29	+ APRES CONTACT PROTEGE FUSIBLE FONCTION MOTEUR SECURITE
C4	.35	3AW	SIGNAL+ PRESSOSTAT DIRECTION ASSISTEE > CALCULATEUR ELECTRONIQUE INJECTION
D4	.6	3AA	COMMANDE- BOBINE RELAIS VERROUILLAGE INJECTION
E4	.6	3BL	SIGNAL- VITESSE MOTEUR > CAPTEUR POINT MORT HAUT
F4	.6	3JK	- TEMPERATURE EAU
G4	.6	3MO	-CAPTEUR POTENTIOMETRE PAPILLON MOTORISE
H4	.35	3CK	- CAPTEUR GROUPE 2
L4	.6	3CR	COMMANDE- INJECTEUR 1
M4	1.5	3AJB	COMMANDE+ MOTEUR PAPILLON

CABLAGE MOTEUR

F4R790

X81

02

UNITE DE CONTROLE ELECTRIQUE INJECTION

S3-S23-S24-S26-S28-S29-S30-S31

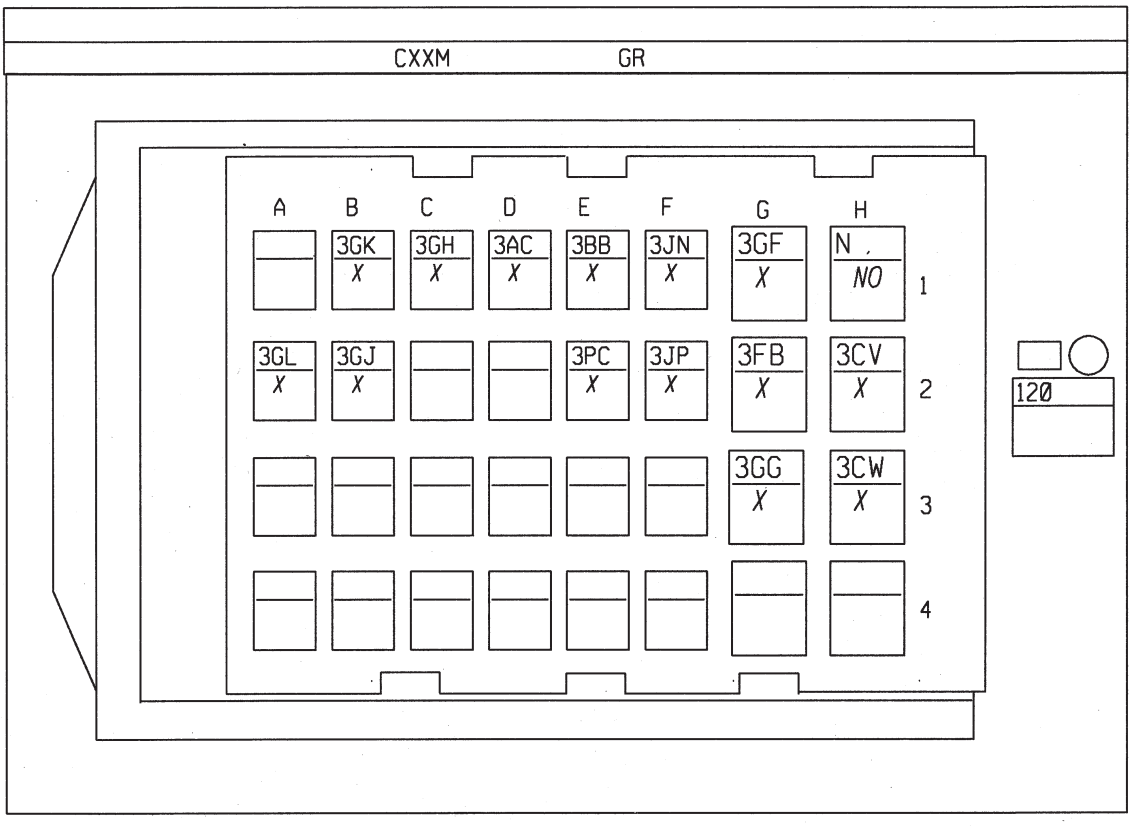

N°	mm²		... → ...
B1	.6	3GK	SIGNAL SONDE OXYGENE AMONT
C1	.6	3GH	MASSE SONDE OXYGENE AMONT
D1	.5	3AC	COMMANDE- BOBINE RELAIS POMPE ESSENCE
E1	.6	3BB	COMMANDE ELECTROVANNE PURGE CANISTER
F1	.5	3JN	COMMANDE- RELAIS GROUPE MOTOVENTILATEUR 1
G1	1	3GF	COMMANDE- RECHAUFFAGE SONDE OXYGENE AMONT
H1	2	N	MASSE ELECTRONIQUE
A2	.6	3GL	SIGNAL SONDE OXYGENE AVAL
B2	.6	3GJ	MASSE SONDE OXYGENE AVAL
E2	.6	3PC	COMMANDE DECALEUR ARBRE A CAMES
F2	.5	3JP	COMMANDE- RELAIS GROUPE MOTOVENTILATEUR 2
G2	1.5	3FB	+ INJECTION > RELAIS PROTECTION
H2	1.5	3CV	COMMANDE- BOBINE ALLUMAGE INJECTEUR 1-4
G3	1	3GG	COMMANDE- RECHAUFFAGE SONDE OXYGENE AVAL
H3	1.5	3CW	COMMANDE- BOBINE ALLUMAGE INJECTEUR 2-3



CABLAGE MOTEUR

V4Y

X81

02

UNITE DE CONTROLE ELECTRIQUE INJECTION

S3-S23-S24-S26-S28-S29-S30-S31

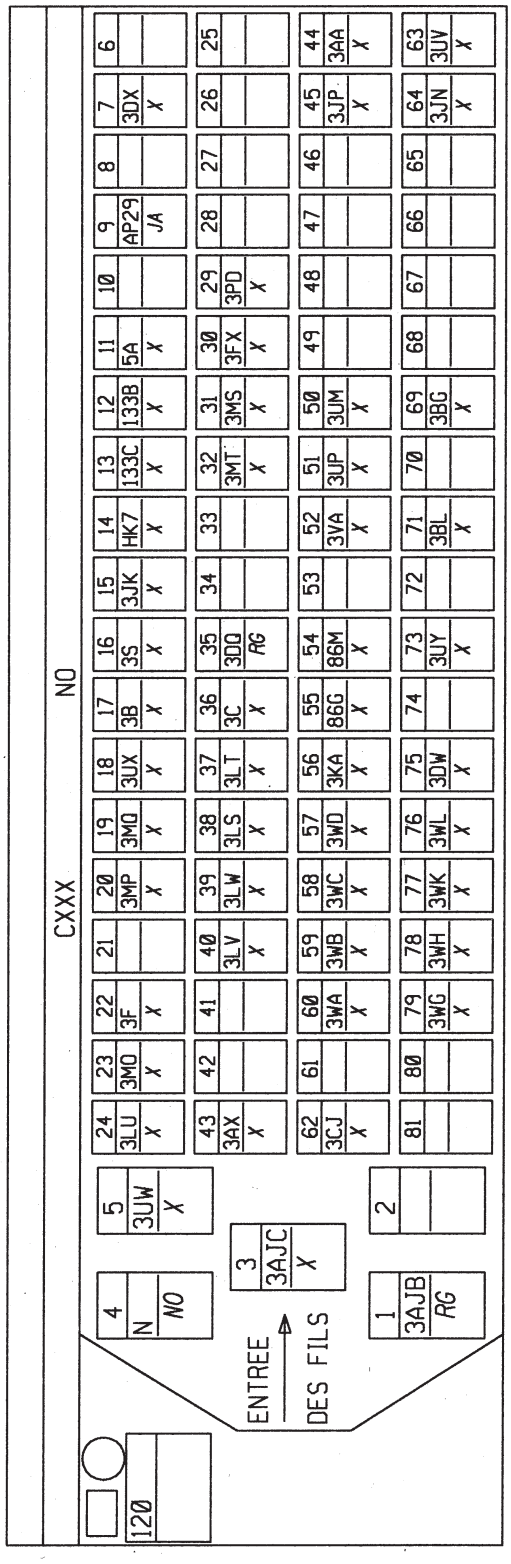

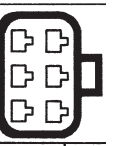

CABLAGE MOTEUR

V4Y

X81

02

N°	mm²		... → ...
1	.5	3AJB	COMMANDE+ MOTEUR PAPILLON
3	.5	3AJC	COMMANDE- MOTEUR PAPILLON
4	2	N	MASSE ELECTRONIQUE
5	2	3UW	+ ORGANE DE COMMANDE MOTEUR PAPILLON
7	.75	3DX	COMMANDE ELECTROVANNE ADMISSION VARIABLE 1
9	.5	AP29	+ APRES CONTACT PROTEGE FUSIBLE FONCTION MOTEUR SECURITE
11	.5	5A	SIGNAL+ CONTACTEUR PEDALE FREIN
12	.35	133B	SIGNAL CANH TABLEAU BORD > UNITE CENTRALE ELECTRIQUE
13	.35	133C	SIGNAL CANL TABLEAU BORD > UNITE CENTRALE ELECTRIQUE
14	.5	HK7	SIGNAL DIAGNOSTIQUE K 2000
15	.35	3JK	- TEMPERATURE EAU
16	.5	3S	SIGNAL+ CAPTEUR CLIQUETIS 1> AVANT
17	.35	3B	SIGNAL+ SONDE TEMPERATURE AIR
18	.35	3UX	SIGNAL ANALOGIQUE PRESSION DIRECTION ASSISTEE
19	.35	3MQ	SIGNAL POTENTIOMETRE 2 PAPILLON MOTORISE
20	.35	3MP	SIGNAL POTENTIOMETRE 1 PAPILLON MOTORISE
22	.5	3F	SIGNAL CAPTEUR PRESSION ATMOSPHERIQUE
23	.35	3MO	-CAPTEUR POTENTIOMETRE PAPILLON MOTORISE
24	.5	3LU	+ POTENTIOMETRE CHARGE 2
29	.35	3PD	COMMANDE MARCHE ARRET LIMITEUR VITESSE
30	.35	3FX	COMMANDE- MARCHE ARRET REGULATEUR VITESSE
31	.35	3MS	SIGNAL CANH MOTEUR
32	.35	3MT	SIGNAL CANL MOTEUR
35	.5	3DQ	- CAPTEUR CLIQUETIS
36	.35	3C	SIGNAL+ CAPTEUR TEMPERATURE EAU
37	.35	3LT	- POTENTIOMETRE CHARGE 1
38	.35	3LS	SIGNAL+ POTENTIOMETRE CHARGE 1
39	.35	3LW	SIGNAL+ POTENTIOMETRE CHARGE 2
40	.35	3LV	- POTENTIOMETRE CHARGE 2
43	.5	3AX	- CAPTEUR GROUPE 1
44	.5	3AA	COMMANDE- BOBINE RELAIS VERROUILLAGE INJECTION
45	.5	3JP	COMMANDE- RELAIS GROUPE MOTOVENTILATEUR 2
50	.35	3UM	SIGNAL CAPTEUR ARBRE A CAME ADMISSION DROIT
51	.35	3UP	SIGNAL CAPTEUR ARBRE A CAME ADMISSION GAUCHE
52	.35	3VA	- CAPTEUR ARBRE A CAME ADMISSION GAUCHE
54	.35	86M	SIGNAL RETOUR PROGRAMMATION REGULATEUR DE VITESSE
55	.35	86G	COMMANDE PROGRAMMATION REGULATION VITESSE
56	.35	3KA	SIGNAL DEBIT AIR
57	.35	3WD	SIGNAL SONDE OXYGENE AVAL GAUCHE
58	.35	3WC	SIGNAL SONDE OXYGENE AVAL DROITE
59	.35	3WB	SIGNAL SONDE OXYGENE AMONT GAUCHE
60	.35	3WA	SIGNAL SONDE OXYGENE AMONT DROITE
62	.5	3CJ	- CAPTEUR GROUPE 1
63	.5	3UV	COMMANDE RELAIS SECURITE MOTEUR PAPILLON
64	.5	3JN	COMMANDE- RELAIS GROUPE MOTOVENTILATEUR 1
69	.5	3BG	SIGNAL VITESSE MOTEUR > CAPTEUR POINT MORT HAUT
71	.5	3BL	SIGNAL- VITESSE MOTEUR > CAPTEUR POINT MORT HAUT
73	.35	3UY	- CAPTEUR ARBRE A CAME ADMISSION DROIT
75	.35	3DW	SIGNAL- DEBITMETRE AIR
76	.35	3WL	- SONDE O2 AVAL GAUCHE
77	.35	3WK	- SONDE OXYGENE AVAL DROITE
78	.35	3WH	- SONDE O2 AMONT GAUCHE
79	.35	3WG	- SONDE O2 AMONT DROITE



CABLAGE MOTEUR

V4Y

X81

02

UNITE DE CONTROLE ELECTRIQUE INJECTION

S3-S23-S24-S26-S28-S29-S30-S31

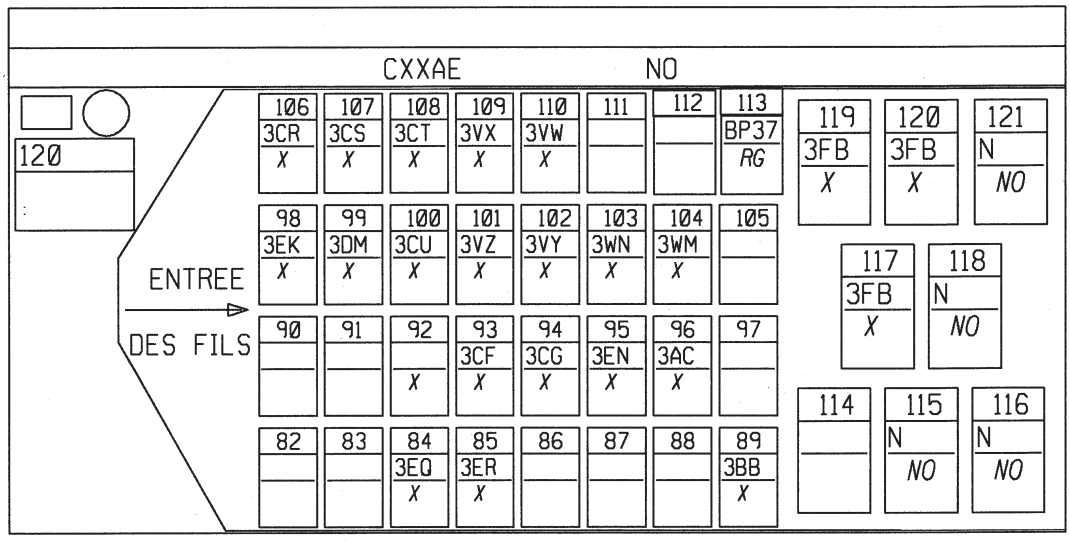

N°	mm²		... → ...
84	.5	3EQ	COMMANDE BOBINE ALLUMAGE 5
85	.5	3ER	COMMANDE BOBINE ALLUMAGE 6
89	.75	3BB	COMMANDE ELECTROVANNE PURGE CANISTER
92	.5	3CE	COMMANDE BOBINE ALLUMAGE 1
93	.5	3CF	COMMANDE BOBINE ALLUMAGE 2
94	.5	3CG	COMMANDE BOBINE ALLUMAGE 3
95	.5	3EN	COMMANDE BOBINE ALLUMAGE 4
96	.5	3AC	COMMANDE- BOBINE RELAIS POMPE ESSENCE
98	.5	3EK	COMMANDE- INJECTEUR 6
99	.75	3DM	COMMANDE- INJECTEUR 5
100	.5	3CU	COMMANDE- INJECTEUR 4
101	.75	3VZ	COMMANDE- CHAUFFAGE SONDE OXYGENE AVAL GAUCHE
102	.75	3VY	COMMANDE- CHAUFFAGE SONDE OXYGENE AVAL DROITE
103	.75	3WN	COMMANDE- DECALEUR ARBRE A CAME VARIABLE GAUCHE
104	.75	3WM	COMMANDE- DECALEUR ARBRE A CAME VARIABLE DROIT
106	.5	3CR	COMMANDE- INJECTEUR 1
107	.5	3CS	COMMANDE- INJECTEUR 2
108	.75	3CT	COMMANDE- INJECTEUR 3
109	.75	3VX	COMMANDE- CHAUFFAGE SONDE OXYGENE AMONT GAUCHE
110	.75	3VW	COMMANDE- CHAUFFAGE SONDE OXYGENE AMONT DROITE
113	.75	BP37	+ BATTERIE PROTEGE > MEMORISATION INJECTEUR > VERROUILLAGE
115	2	N	MASSE ELECTRONIQUE
116	2	N	MASSE ELECTRONIQUE
117	2	3FB	+ INJECTION > RELAIS PROTECTION
118	.5	N	MASSE ELECTRONIQUE
119	2	3FB	+ INJECTION > RELAIS PROTECTION
120	2	3FB	+ INJECTION > RELAIS PROTECTION
121	.5	N	MASSE ELECTRONIQUE



CABLAGE MOTEUR
F9Q

X81
02

UNITE DE CONTROLE ELECTRIQUE INJECTION

S3-S23-S24-S26-S28-S29-S30-S31

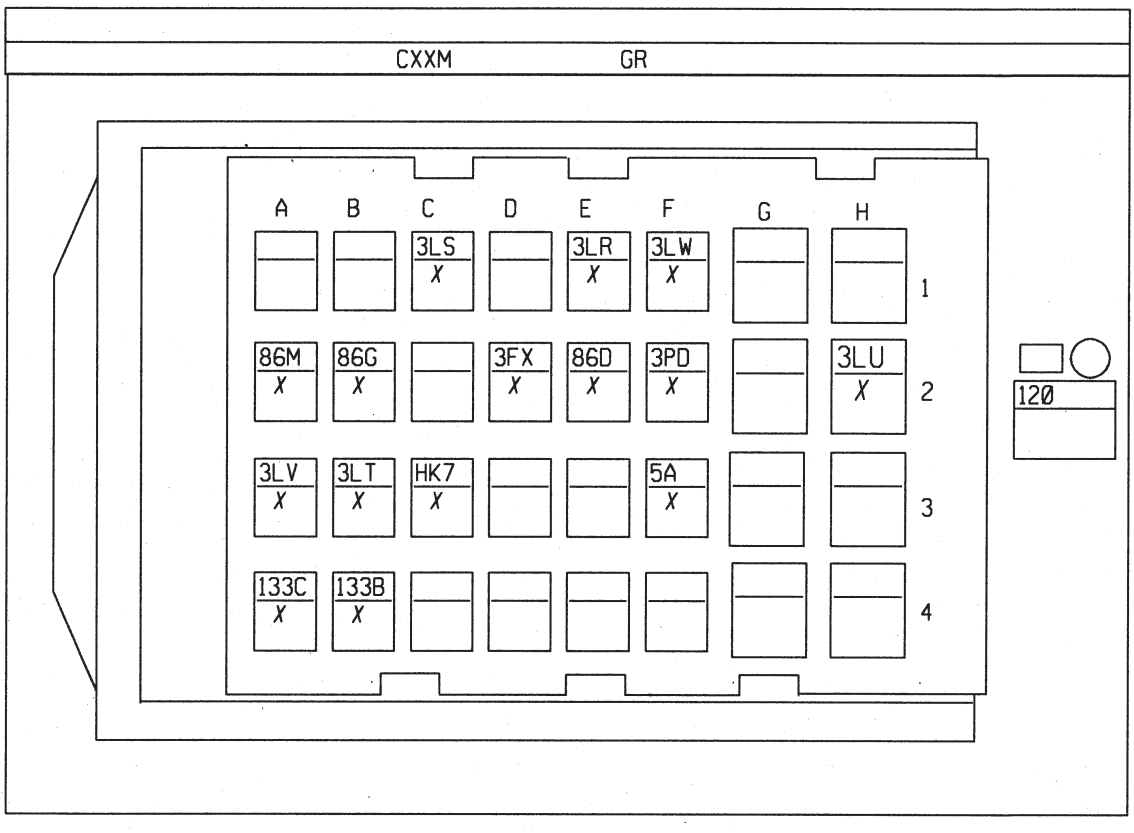

N°	mm²		... → ...
C1	.35	3LS	SIGNAL+ POTENTIOMETRE CHARGE 1
E1	.35	3LR	+ POTENTIOMETRE CHARGE 1
F1	.35	3LW	SIGNAL+ POTENTIOMETRE CHARGE 2
A2	.5	86M	SIGNAL RETOUR PROGRAMMATION REGULATEUR DE VITESSE
B2	.5	86G	COMMANDE PROGRAMMATION REGULATION VITESSE
D2	.35	3FX	COMMANDE- MARCHE ARRET REGULATEUR VITESSE
E2	.5	86D	SIGNAL+ DEBRAYAGE
F2	.35	3PD	COMMANDE MARCHE ARRET LIMITEUR VITESSE
H2	.5	3LU	+ POTENTIOMETRE CHARGE 2
A3	.35	3LV	- POTENTIOMETRE CHARGE 2
B3	.35	3LT	- POTENTIOMETRE CHARGE 1
C3	.5	HK7	SIGNAL DIAGNOSTIQUE K 2000
F3	.35	5A	SIGNAL+ CONTACTEUR PEDALE FREIN
A4	.35	133C	SIGNAL CANL TABLEAU BORD > UNITE CENTRALE ELECTRIQUE
B4	.35	133B	SIGNAL CANH TABLEAU BORD > UNITE CENTRALE ELECTRIQUE



CABLAGE MOTEUR

F9Q

X81

02

UNITE DE CONTROLE ELECTRIQUE INJECTION

S3-S23-S24-S26-S28-S29-S30-S31

CXXM MA

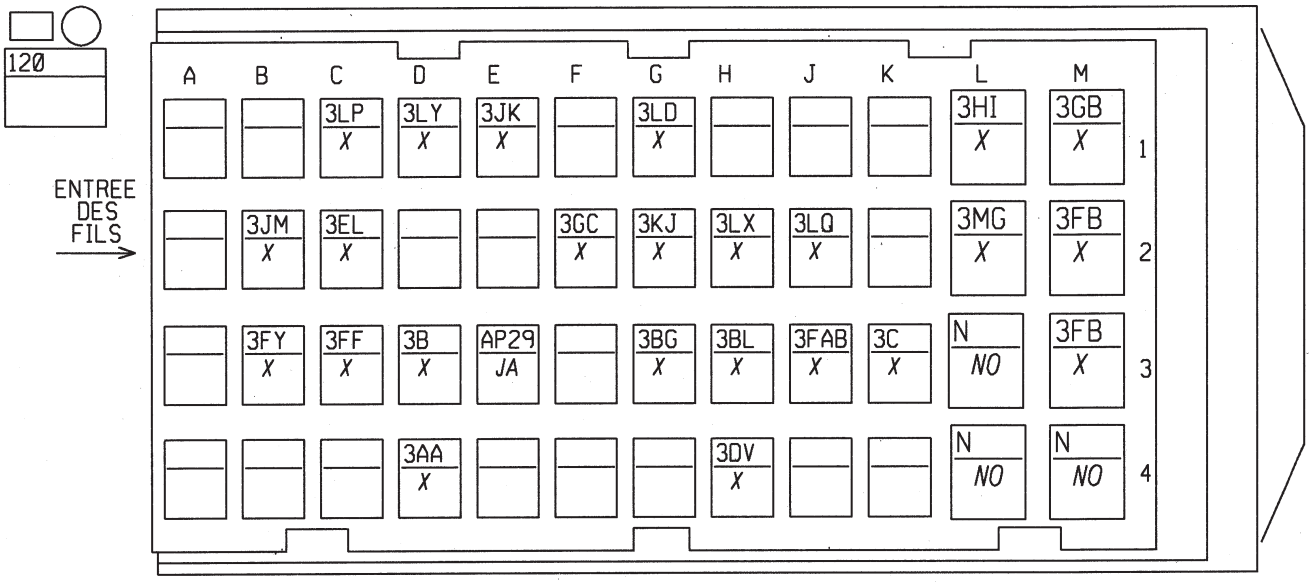

N°	mm²		... → ...
C1	.5	3LP	SIGNAL+ CAPTEUR PRESSION SURALIMENTATION
D1	.5	3LY	SIGNAL+ CAPTEUR PRESSION CARBURANT RAIL
E1	.35	3JK	- TEMPERATURE EAU
G1	.6	3LD	- CAPTEUR TEMPERATURE CARBURANT
L1	1	3HI	COMMANDE- ELECTROVANNE REGULATION PRESSION CARBURANT
M1	1	3GB	COMMANDE- ELECTROVANNE RECYCLAGE DES GAZ
B2	.5	3JM	- ELECTROVANNE RECYCLAGE DES GAZ
C2	.5	3EL	SIGNAL+ POTENTIOMETRE RECYCLAGE DES GAZ
F2	.5	3GC	+CAPTEUR RECYCLAGE DES GAZ
G2	.5	3KJ	+ DEBIMETRE AIR
H2	.5	3LX	+CAPTEUR PRESSION CARBURANT RAIL
J2	.5	3LQ	+CAPTEUR PRESSION SURALIMENTATION
L2	.75	3MG	COMMANDE- ELECTROVANNE PRESSION TURBO
M2	1.5	3FB	+ INJECTION > RELAIS PROTECTION
B3	.35	3FY	SIGNAL DIAGNOSTIC RELAIS PRECHAUFFAGE
C3	.35	3FF	COMMANDE- RELAIS PRECHAUFFAGE
D3	.6	3B	SIGNAL+ SONDE TEMPERATURE AIR
E3	.6	AP29	+ APRES CONTACT PROTEGE FUSIBLE FONCTION MOTEUR SECURITE
G3	.6	3BG	SIGNAL VITESSE MOTEUR > CAPTEUR POINT MORT HAUT
H3	.6	3BL	SIGNAL- VITESSE MOTEUR > CAPTEUR POINT MORT HAUT
J3	.6	3FAB	SIGNAL+ TEMPERATURE CARBURANT
K3	.35	3C	SIGNAL+ CAPTEUR TEMPERATURE EAU
L3	2	N	MASSE ELECTRONIQUE
M3	1.5	3FB	+ INJECTION > RELAIS PROTECTION
D4	.5	3AA	COMMANDE- BOBINE RELAIS VERROUILLAGE INJECTION
H4	.6	3DV	SIGNAL+ DEBITMETRE AIR
L4	2	N	MASSE ELECTRONIQUE
M4	2	N	MASSE ELECTRONIQUE

CABLAGE MOTEUR

F9Q

X81

02

UNITE DE CONTROLE ELECTRIQUE INJECTION

S3-S23-S24-S26-S28-S29-S30-S31

CXXM NO

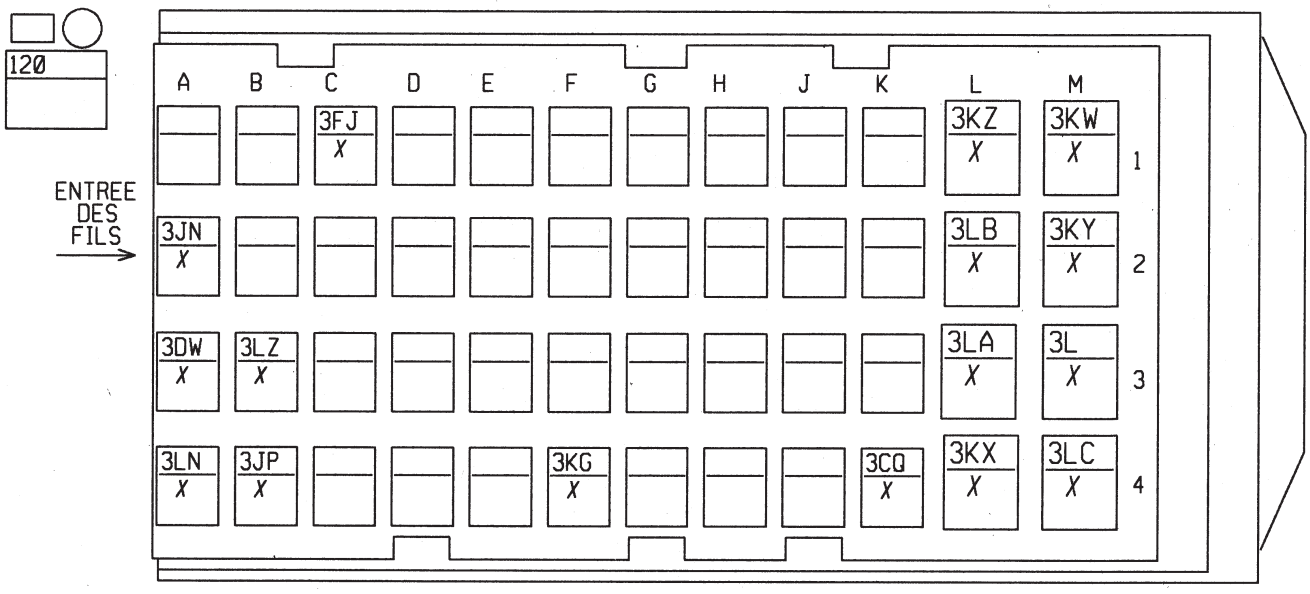

N°	mm²		... → ...
C1	.35	3FJ	- CAPTEUR CALCULATEUR ELECTRONIQUE INJECTION
L1	2	3KZ	COMMANDE INJECTEURS 4
M1	2	3KW	COMMANDE INJECTEURS 1
A2	.5	3JN	COMMANDE- RELAIS GROUPE MOTOVENTILATEUR 1
L2	2	3LB	+ INJECTEUR 3
M2	2	3KY	COMMANDE INJECTEURS 3
A3	.6	3DW	SIGNAL- DEBITMETRE AIR
B3	.5	3LZ	- CAPTEUR PRESSION CARBURANT RAIL
L3	2	3LA	+ INJECTEUR 2
M3	2	3L	+ INJECTEUR 1
A4	.5	3LN	- CAPTEUR PRESSION SURALIMENTATION
B4	.5	3JP	COMMANDE- RELAIS GROUPE MOTOVENTILATEUR 2
F4	.5	3KG	COMMANDE- ELECTROVANNE VOLET ADMISSION
K4	.35	3CQ	SIGNAL CAPTEUR CYLINDRE 1
L4	2	3KX	COMMANDE INJECTEURS 2
M4	2	3LC	+ INJECTEUR 4

CABLAGE MOTEUR

F4R794

X81

02

UNITE DE CONTROLE ELECTRIQUE INJECTION

S3-S23-S24-S26-S28-S29-S30-S31

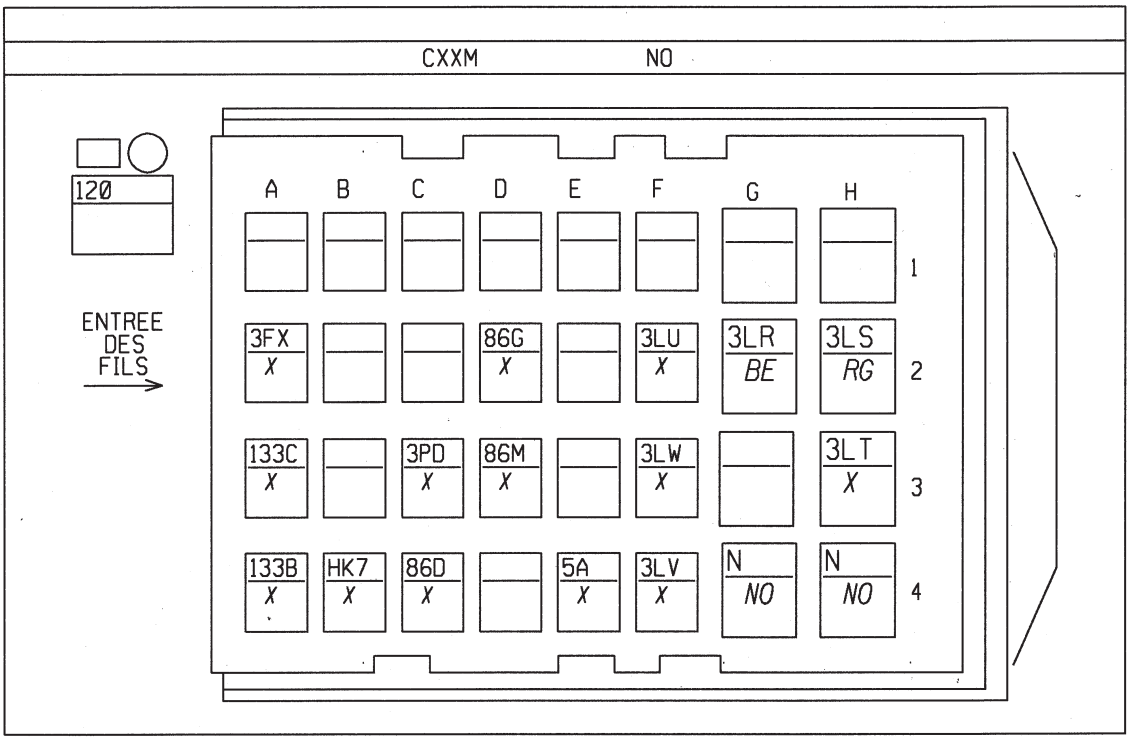

N°	mm²		... → ...
A2	.35	3FX	COMMANDE- MARCHE ARRET REGULATEUR VITESSE
D2	.35	86G	COMMANDE PROGRAMMATION REGULATION VITESSE
F2	.35	3LU	+ POTENTIOMETRE CHARGE 2
G2	.5	3LR	+ POTENTIOMETRE CHARGE 1
H2	.5	3LS	SIGNAL+ POTENTIOMETRE CHARGE 1
A3	.35	133C	SIGNAL CANL TABLEAU BORD > UNITE CENTRALE ELECTRIQUE
C3	.35	3PD	COMMANDE MARCHE ARRET LIMITEUR VITESSE
D3	.35	86M	SIGNAL RETOUR PROGRAMMATION REGULATEUR DE VITESSE
F3	.35	3LW	SIGNAL+ POTENTIOMETRE CHARGE 2
H3	.5	3LT	- POTENTIOMETRE CHARGE 1
A4	.35	133B	SIGNAL CANH TABLEAU BORD > UNITE CENTRALE ELECTRIQUE
B4	.5	HK7	SIGNAL DIAGNOSTIQUE K 2000
C4	.35	86D	SIGNAL+ DEBRAYAGE
E4	.5	5A	SIGNAL+ CONTACTEUR PEDALE FREIN
F4	.35	3LV	- POTENTIOMETRE CHARGE 2
G4	2	N	MASSE ELECTRONIQUE
H4	2	N	MASSE ELECTRONIQUE

CABLAGE MOTEUR

F4R794

X81

02

UNITE DE CONTROLE ELECTRIQUE INJECTION

S3-S23-S24-S26-S28-S29-S30-S31

CXXM MA

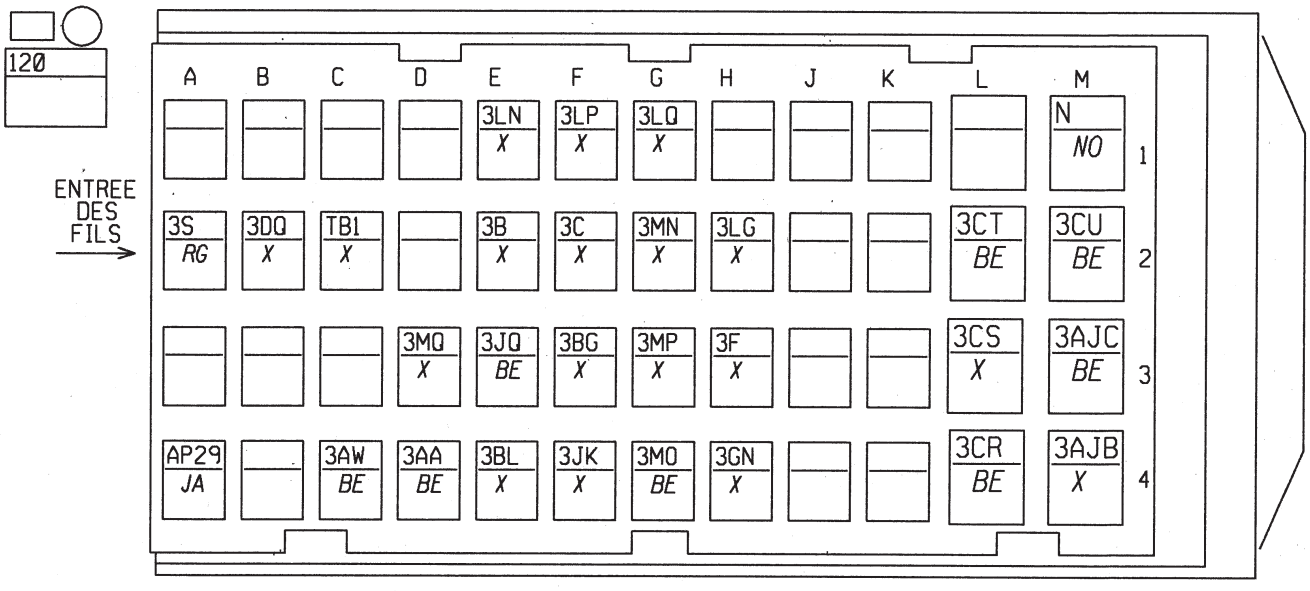

N°	mm²		... → ...
E1	.35	3LN	- CAPTEUR PRESSION SURALIMENTATION
F1	.35	3LP	SIGNAL+ CAPTEUR PRESSION SURALIMENTATION
G1	.35	3LQ	+CAPTEUR PRESSION SURALIMENTATION
M1	2	N	MASSE ELECTRONIQUE
A2	.5	3S	SIGNAL+ CAPTEUR CLIQUETIS 1> AVANT
B2	.5	3DQ	- CAPTEUR CLIQUETIS
C2	.5	TB1	TRESSE DE BLINDAGE CAPTEUR CLIQUETIS
E2	.35	3B	SIGNAL+ SONDE TEMPERATURE AIR
F2	.6	3C	SIGNAL+ CAPTEUR TEMPERATURE EAU
G2	.6	3MN	+5 VOLT POTENTIOMETRE PAPILLON MOTORISE
H2	.35	3LG	+CAPTEUR PRESSION ATMOSPHERIQUE
L2	1	3CT	COMMANDE- INJECTEUR 3
M2	1	3CU	COMMANDE- INJECTEUR 4
D3	.6	3MQ	SIGNAL POTENTIOMETRE 2 PAPILLON MOTORISE
E3	.35	3JQ	- TEMPERATURE AIR
F3	.6	3BG	SIGNAL VITESSE MOTEUR > CAPTEUR POINT MORT HAUT
G3	.6	3MP	SIGNAL POTENTIOMETRE 1 PAPILLON MOTORISE
H3	.35	3F	SIGNAL CAPTEUR PRESSION ATMOSPHERIQUE
L3	1	3CS	COMMANDE- INJECTEUR 2
M3	1.5	3AJC	COMMANDE- MOTEUR PAPILLON
A4	.6	AP29	+ APRES CONTACT PROTEGE FUSIBLE FONCTION MOTEUR SECURITE
C4	.35	3AW	SIGNAL+ PRESSOSTAT DIRECTION ASSISTEE > CALCULATEUR ELECTRONIQUE INJECTION
D4	.5	3AA	COMMANDE- BOBINE RELAIS VERROUILLAGE INJECTION
E4	.6	3BL	SIGNAL- VITESSE MOTEUR > CAPTEUR POINT MORT HAUT
F4	.6	3JK	- TEMPERATURE EAU
G4	.6	3MO	-CAPTEUR POTENTIOMETRE PAPILLON MOTORISE
H4	.35	3GN	MASSE CAPTEUR PRESSION COLLECTEUR
L4	1	3CR	COMMANDE- INJECTEUR 1
M4	1.5	3AJB	COMMANDE+ MOTEUR PAPILLON



CABLAGE MOTEUR

F4R794

X81

02

UNITE DE CONTROLE ELECTRIQUE INJECTION

S3-S23-S24-S26-S28-S29-S30-S31

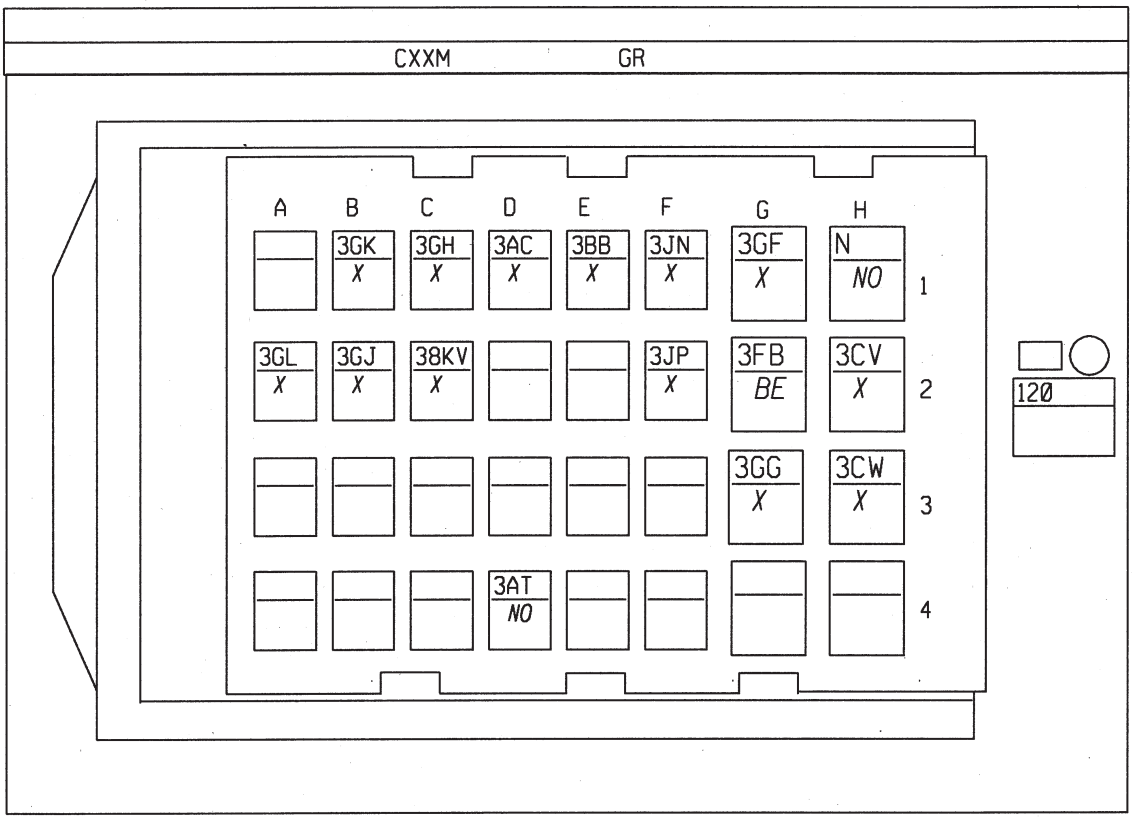

N°	mm²		... → ...
B1	.6	3GK	SIGNAL SONDE OXYGENE AMONT
C1	.6	3GH	MASSE SONDE OXYGENE AMONT
D1	.5	3AC	COMMANDE- BOBINE RELAIS POMPE ESSENCE
E1	.6	3BB	COMMANDE ELECTROVANNE PURGE CANISTER
F1	.5	3JN	COMMANDE- RELAIS GROUPE MOTOVENTILATEUR 1
G1	1	3GF	COMMANDE- RECHAUFFAGE SONDE OXYGENE AMONT
H1	2	N	MASSE ELECTRONIQUE
A2	.6	3GL	SIGNAL SONDE OXYGENE AVAL
B2	.6	3GJ	MASSE SONDE OXYGENE AVAL
C2	.5	38KV	- POMPE EAU
F2	.5	3JP	COMMANDE- RELAIS GROUPE MOTOVENTILATEUR 2
G2	1.5	3FB	+ INJECTION > RELAIS PROTECTION
H2	1	3CV	COMMANDE- BOBINE ALLUMAGE INJECTEUR 1-4
G3	1	3GG	COMMANDE- RECHAUFFAGE SONDE OXYGENE AVAL
H3	1	3CW	COMMANDE- BOBINE ALLUMAGE INJECTEUR 2-3
D4	.75	3AT	COMMANDE ELECTROVANNE PRESSION TURBO

CABLAGE MOTEUR

F4R797

X81

02

UNITE DE CONTROLE ELECTRIQUE INJECTION

S3-S23-S24-S26-S28-S29-S30-S31

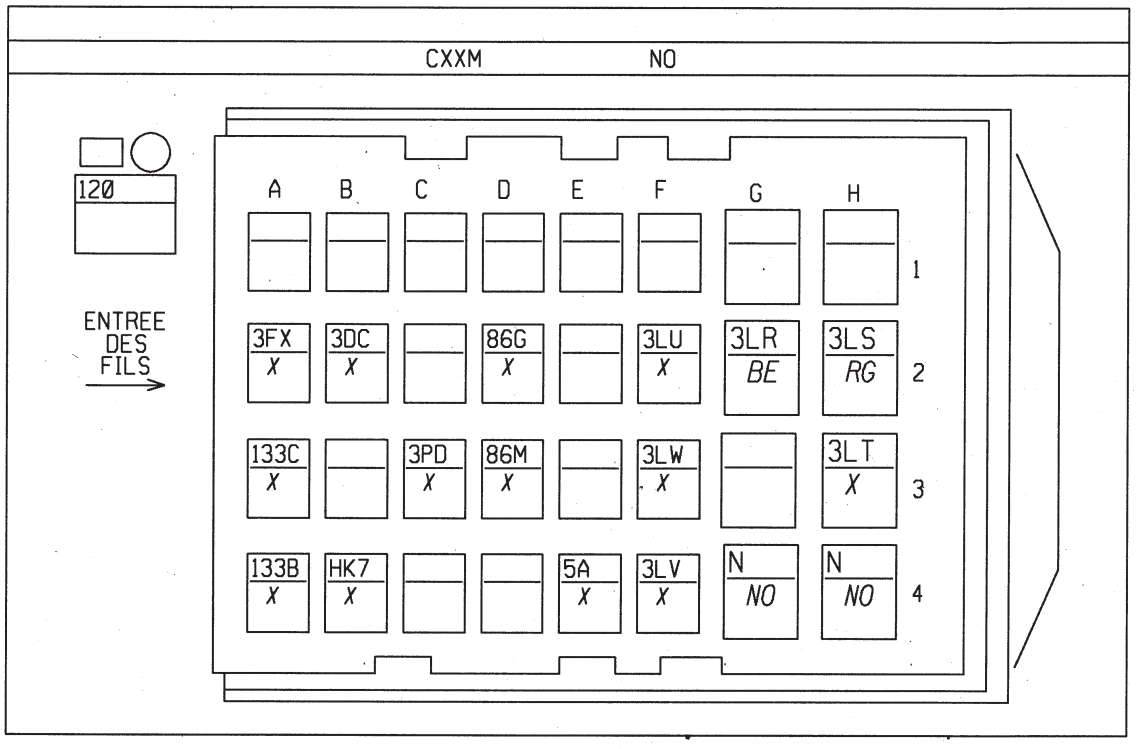

N°	mm²		... → ...
A2	.35	3FX	COMMANDE- MARCHE ARRET REGULATEUR VITESSE
B2	.35	3DC	COMMANDE- RELAIS POMPE AIR > CALCULATEUR ELECTRONIQUE INJECTION
D2	.35	86G	COMMANDE PROGRAMMATION REGULATION VITESSE
F2	.35	3LU	+ POTENTIOMETRE CHARGE 2
G2	.5	3LR	+ POTENTIOMETRE CHARGE 1
H2	.5	3LS	SIGNAL+ POTENTIOMETRE CHARGE 1
A3	.35	133C	SIGNAL CANL TABLEAU BORD > UNITE CENTRALE ELECTRIQUE
C3	.35	3PD	COMMANDE MARCHE ARRET LIMITEUR VITESSE
D3	.35	86M	SIGNAL RETOUR PROGRAMMATION REGULATEUR DE VITESSE
F3	.35	3LW	SIGNAL+ POTENTIOMETRE CHARGE 2
H3	.5	3LT	- POTENTIOMETRE CHARGE 1
A4	.35	133B	SIGNAL CANH TABLEAU BORD > UNITE CENTRALE ELECTRIQUE
B4	.5	HK7	SIGNAL DIAGNOSTIQUE K 2000
E4	.5	5A	SIGNAL+ CONTACTEUR PEDALE FREIN
F4	.35	3LV	- POTENTIOMETRE CHARGE 2
G4	2	N	MASSE ELECTRONIQUE
H4	2	N	MASSE ELECTRONIQUE

CABLAGE MOTEUR

F4R797

X81

02

UNITE DE CONTROLE ELECTRIQUE INJECTION

S3-S23-S24-S26-S28-S29-S30-S31

CXXM MA

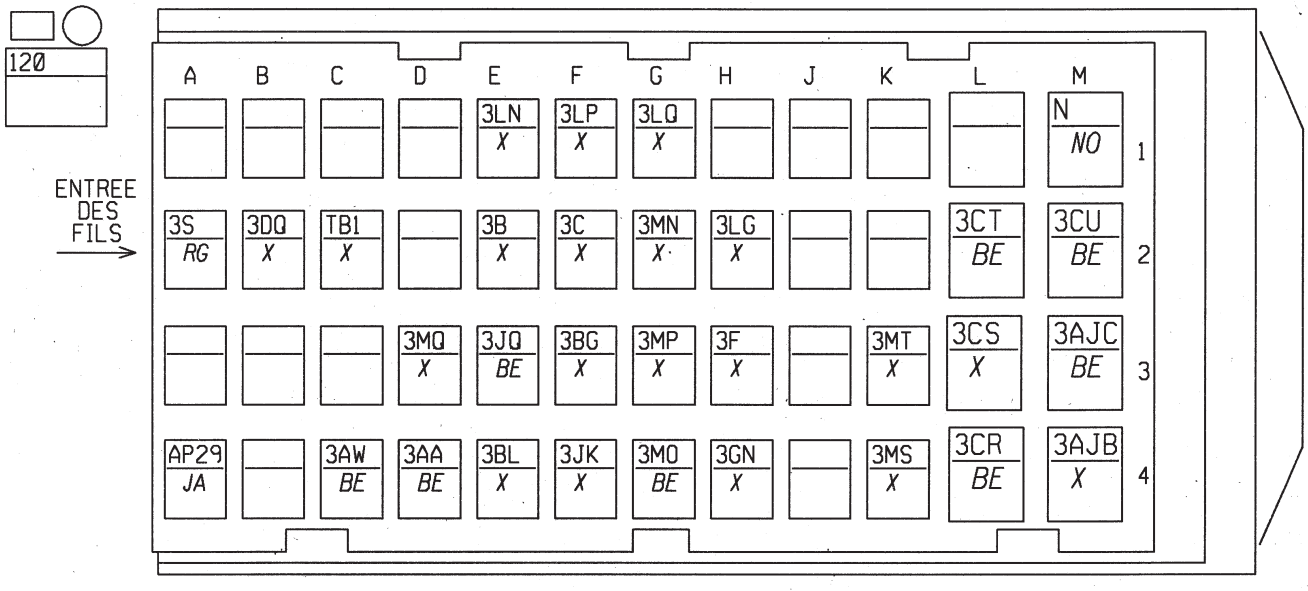

N°	mm²		... → ...
E1	.35	3LN	- CAPTEUR PRESSION SURALIMENTATION
F1	.35	3LP	SIGNAL+ CAPTEUR PRESSION SURALIMENTATION
G1	.35	3LQ	+CAPTEUR PRESSION SURALIMENTATION
M1	2	N	MASSE ELECTRONIQUE
A2	.5	3S	SIGNAL+ CAPTEUR CLIQUETIS 1> AVANT
B2	.5	3DQ	- CAPTEUR CLIQUETIS
C2	.5	TB1	TRESSE DE BLINDAGE CAPTEUR CLIQUETIS
E2	.35	3B	SIGNAL+ SONDE TEMPERATURE AIR
F2	.6	3C	SIGNAL+ CAPTEUR TEMPERATURE EAU
G2	.6	3MN	+5 VOLT POTENTIOMETRE PAPILLON MOTORISE
H2	.35	3LG	+CAPTEUR PRESSION ATMOSPHERIQUE
L2	1	3CT	COMMANDE- INJECTEUR 3
M2	1	3CU	COMMANDE- INJECTEUR 4
D3	.6	3MQ	SIGNAL POTENTIOMETRE 2 PAPILLON MOTORISE
E3	.35	3JQ	- TEMPERATURE AIR
F3	.6	3BG	SIGNAL VITESSE MOTEUR > CAPTEUR POINT MORT HAUT
G3	.6	3MP	SIGNAL POTENTIOMETRE 1 PAPILLON MOTORISE
H3	.35	3F	SIGNAL CAPTEUR PRESSION ATMOSPHERIQUE
K3	.6	3MT	SIGNAL CANL MOTEUR
L3	1	3CS	COMMANDE- INJECTEUR 2
M3	1.5	3AJC	COMMANDE- MOTEUR PAPILLON
A4	.6	AP29	+ APRES CONTACT PROTEGE FUSIBLE FONCTION MOTEUR SECURITE
C4	.35	3AW	SIGNAL+ PRESSOSTAT DIRECTION ASSISTEE > CALCULATEUR ELECTRONIQUE INJECTION
D4	.5	3AA	COMMANDE- BOBINE RELAIS VERROUILLAGE INJECTION
E4	.6	3BL	SIGNAL- VITESSE MOTEUR > CAPTEUR POINT MORT HAUT
F4	.6	3JK	- TEMPERATURE EAU
G4	.6	3MO	-CAPTEUR POTENTIOMETRE PAPILLON MOTORISE
H4	.35	3GN	MASSE CAPTEUR PRESSION COLLECTEUR
K4	.6	3MS	SIGNAL CANH MOTEUR
L4	1	3CR	COMMANDE- INJECTEUR 1
M4	1.5	3AJB	COMMANDE+ MOTEUR PAPILLON



CABLAGE MOTEUR

F4R797

X81

02

UNITE DE CONTROLE ELECTRIQUE INJECTION

S3-S23-S24-S26-S28-S29-S30-S31

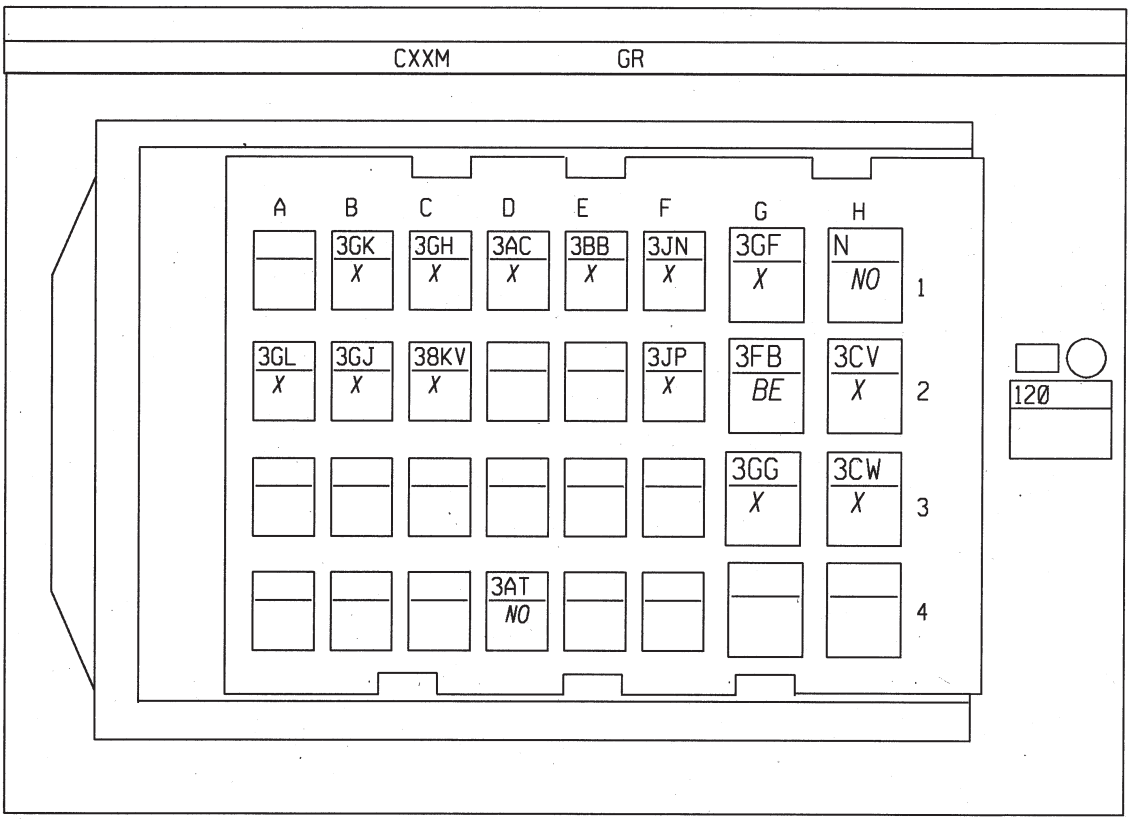

N°	mm²		... → ...
B1	.6	3GK	SIGNAL SONDE OXYGENE AMONT
C1	.6	3GH	MASSE SONDE OXYGENE AMONT
D1	.5	3AC	COMMANDE- BOBINE RELAIS POMPE ESSENCE
E1	.6	3BB	COMMANDE ELECTROVANNE PURGE CANISTER
F1	.5	3JN	COMMANDE- RELAIS GROUPE MOTOVENTILATEUR 1
G1	1	3GF	COMMANDE- RECHAUFFAGE SONDE OXYGENE AMONT
H1	2	N	MASSE ELECTRONIQUE
A2	.6	3GL	SIGNAL SONDE OXYGENE AVAL
B2	.6	3GJ	MASSE SONDE OXYGENE AVAL
C2	.5	38KV	- POMPE EAU
F2	.5	3JP	COMMANDE- RELAIS GROUPE MOTOVENTILATEUR 2
G2	1.5	3FB	+ INJECTION > RELAIS PROTECTION
H2	1	3CV	COMMANDE- BOBINE ALLUMAGE INJECTEUR 1-4
G3	1	3GG	COMMANDE- RECHAUFFAGE SONDE OXYGENE AVAL
H3	1	3CW	COMMANDE- BOBINE ALLUMAGE INJECTEUR 2-3
D4	.75	3AT	COMMANDE ELECTROVANNE PRESSION TURBO



CABLAGE MOTEUR

G9T742/744

X81

02

UNITE DE CONTROLE ELECTRIQUE INJECTION

S3-S23-S24-S26-S28-S29-S30-S31

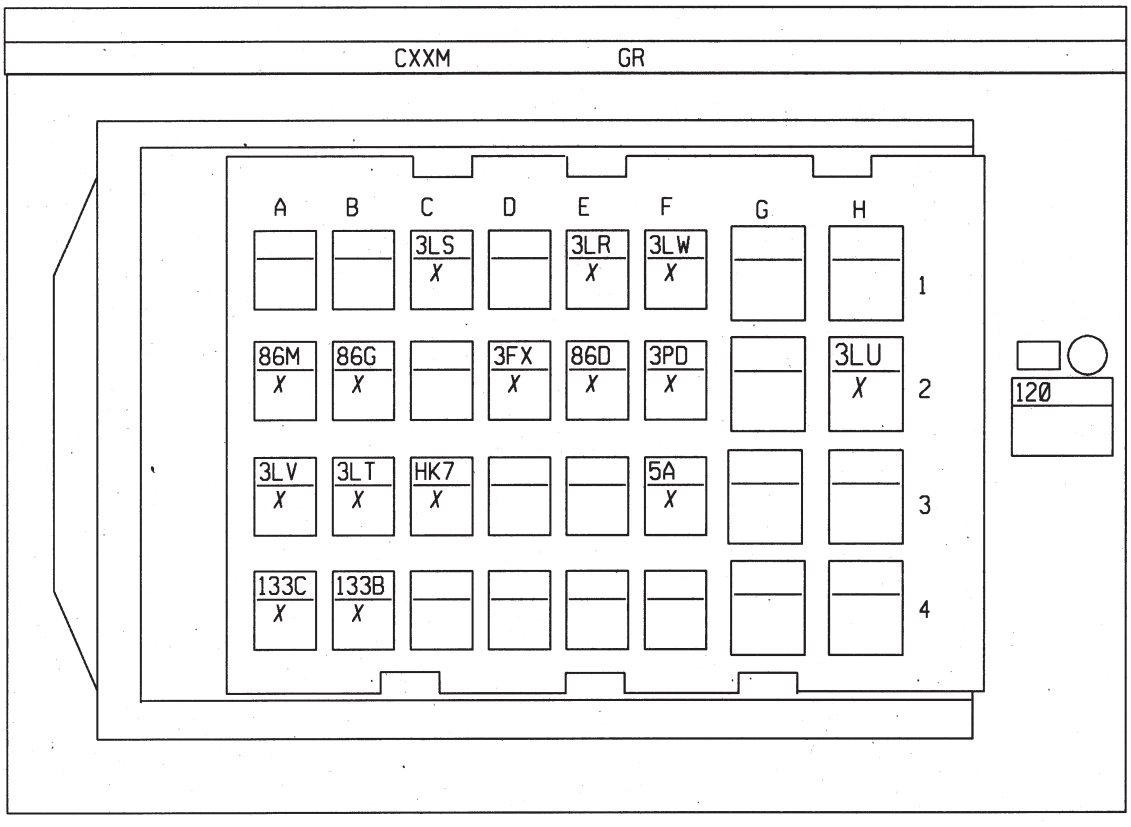

N°	mm²		··· → ···
C1	.35	3LS	SIGNAL+ POTENTIOMETRE CHARGE 1
E1	.35	3LR	+ POTENTIOMETRE CHARGE 1
F1	.35	3LW	SIGNAL+ POTENTIOMETRE CHARGE 2
A2	.35	86M	SIGNAL RETOUR PROGRAMMATION REGULATEUR DE VITESSE
B2	.35	86G	COMMANDE PROGRAMMATION REGULATION VITESSE
D2	.35	3FX	COMMANDE- MARCHE ARRET REGULATEUR VITESSE
E2	.35	86D	SIGNAL+ DEBRAYAGE
F2	.35	3PD	COMMANDE MARCHE ARRET LIMITEUR VITESSE
H2	.5	3LU	+ POTENTIOMETRE CHARGE 2
A3	.35	3LV	- POTENTIOMETRE CHARGE 2
B3	.35	3LT	- POTENTIOMETRE CHARGE 1
C3	.35	HK7	SIGNAL DIAGNOSTIQUE K 2000
F3	.35	5A	SIGNAL+ CONTACTEUR PEDALE FREIN
A4	.35	133C	SIGNAL CANL TABLEAU BORD > UNITE CENTRALE ELECTRIQUE
B4	.35	133B	SIGNAL CANH TABLEAU BORD > UNITE CENTRALE ELECTRIQUE

CABLAGE MOTEUR

G9T742/744

X81
02

UNITE DE CONTROLE ELECTRIQUE INJECTION

S3-S23-S24-S26-S28-S29-S30-S31

CXXM MA

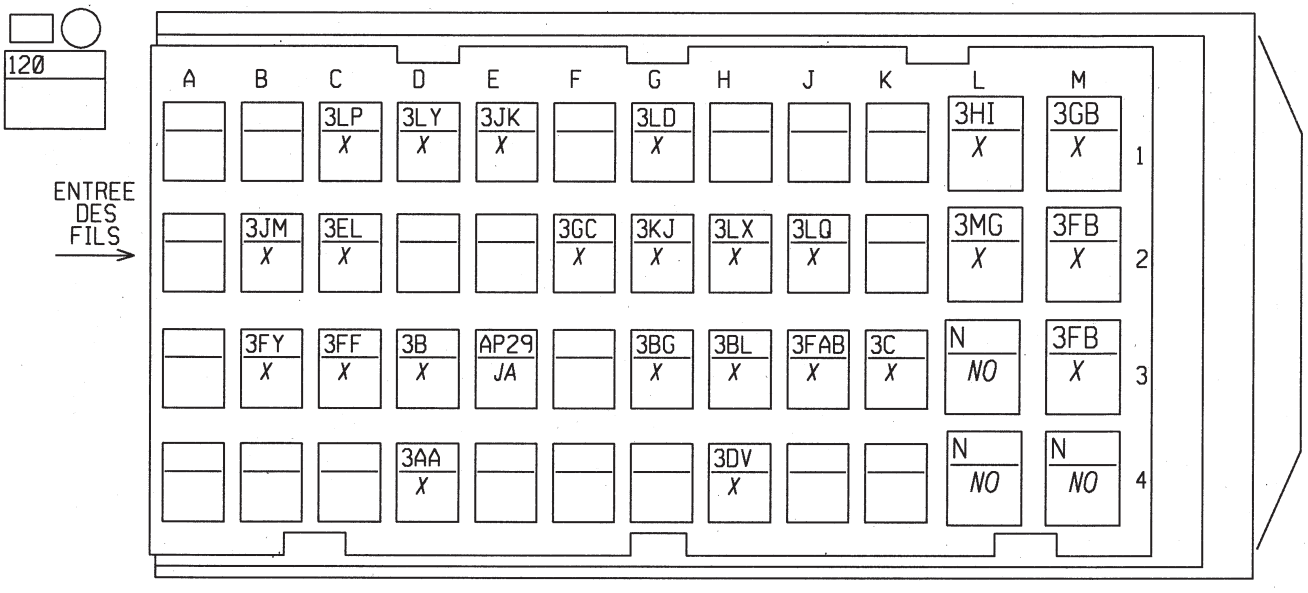

N°	mm²		... → ...
C1	.5	3LP	SIGNAL+ CAPTEUR PRESSION SURALIMENTATION
D1	.5	3LY	SIGNAL+ CAPTEUR PRESSION CARBURANT RAIL
E1	.35	3JK	- TEMPERATURE EAU
G1	.6	3LD	- CAPTEUR TEMPERATURE CARBURANT
L1	1	3HI	COMMANDE- ELECTROVANNE REGULATION PRESSION CARBURANT
M1	1	3GB	COMMANDE- ELECTROVANNE RECYCLAGE DES GAZ
B2	.5	3JM	- ELECTROVANNE RECYCLAGE DES GAZ
C2	.5	3EL	SIGNAL+ POTENTIOMETRE RECYCLAGE DES GAZ
F2	.5	3GC	+CAPTEUR RECYCLAGE DES GAZ
G2	.6	3KJ	+ DEBIMETRE AIR
H2	.5	3LX	+CAPTEUR PRESSION CARBURANT RAIL
J2	.5	3LQ	+CAPTEUR PRESSION SURALIMENTATION
L2	.5	3MG	COMMANDE- ELECTROVANNE PRESSION TURBO
M2	2	3FB	+ INJECTION > RELAIS PROTECTION
B3	.35	3FY	SIGNAL DIAGNOSTIC RELAIS PRECHAUFFAGE
C3	.35	3FF	COMMANDE- RELAIS PRECHAUFFAGE
D3	.6	3B	SIGNAL+ SONDE TEMPERATURE AIR
E3	.6	AP29	+ APRES CONTACT PROTEGE FUSIBLE FONCTION MOTEUR SECURITE
G3	.6	3BG	SIGNAL VITESSE MOTEUR > CAPTEUR POINT MORT HAUT
H3	.6	3BL	SIGNAL- VITESSE MOTEUR > CAPTEUR POINT MORT HAUT
J3	.6	3FAB	SIGNAL+ TEMPERATURE CARBURANT
K3	.6	3C	SIGNAL+ CAPTEUR TEMPERATURE EAU
L3	2	N	MASSE ELECTRONIQUE
M3	2	3FB	+ INJECTION > RELAIS PROTECTION
D4	.5	3AA	COMMANDE- BOBINE RELAIS VERROUILLAGE INJECTION
H4	.6	3DV	SIGNAL+ DEBITMETRE AIR
L4	2	N	MASSE ELECTRONIQUE
M4	2	N	MASSE ELECTRONIQUE

CABLAGE MOTEUR

G9T742/744

X81

02

UNITE DE CONTROLE ELECTRIQUE INJECTION

S3-S23-S24-S26-S28-S29-S30-S31

CXXM NO

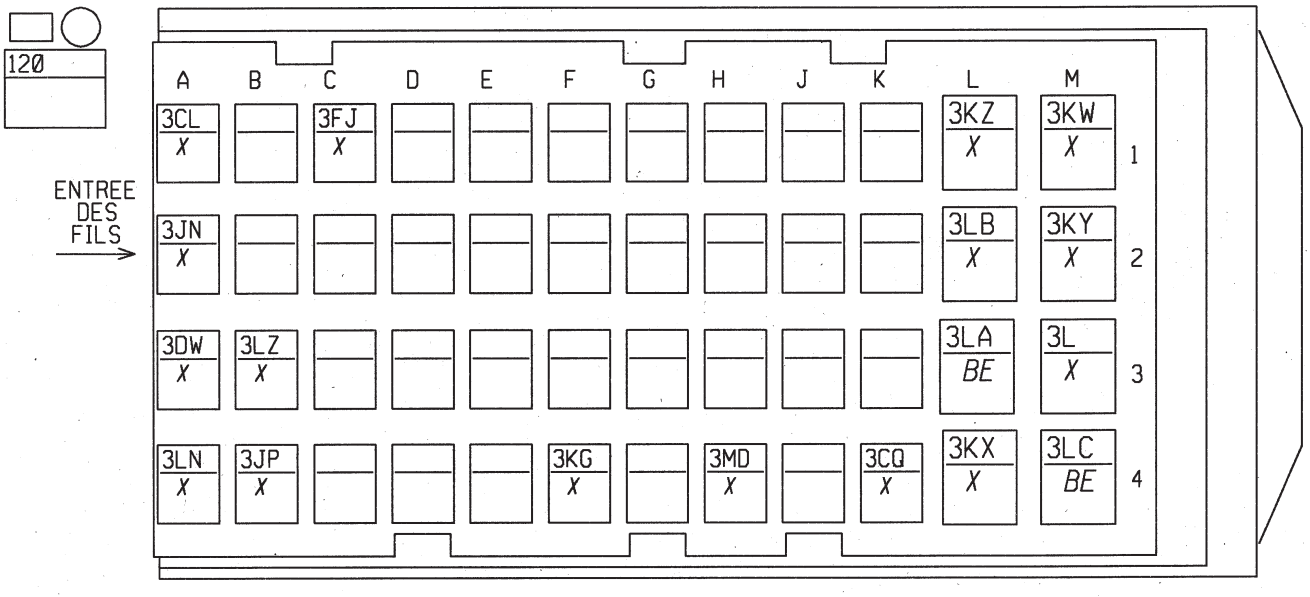

N°	mm²		... → ...
A1	.5	3CL	COMMANDE- RELAIS POMPE CARBURANT > POINT MORT HAUT BOITE VITESSES AUTOMATIQUE
C1	.35	3FJ	- CAPTEUR CALCULATEUR ELECTRONIQUE INJECTION
L1	2	3KZ	COMMANDE INJECTEURS 4
M1	2	3KW	COMMANDE INJECTEURS 1
A2	.5	3JN	COMMANDE- RELAIS GROUPE MOTOVENTILATEUR 1
L2	2	3LB	+ INJECTEUR 3
M2	2	3KY	COMMANDE INJECTEURS 3
A3	.6	3DW	SIGNAL- DEBITMETRE AIR
B3	.5	3LZ	- CAPTEUR PRESSION CARBURANT RAIL
L3	2	3LA	+ INJECTEUR 2
M3	2	3L	+ INJECTEUR 1
A4	.5	3LN	- CAPTEUR PRESSION SURALIMENTATION
B4	.5	3JP	COMMANDE- RELAIS GROUPE MOTOVENTILATEUR 2
F4	.6	3KG	COMMANDE- ELECTROVANNE VOLET ADMISSION
H4	.6	3MD	COMMANDE- ELECTROVANNE TOURBILLON D'AIR
K4	.35	3CQ	SIGNAL CAPTEUR CYLINDRE 1
L4	2	3KX	COMMANDE INJECTEURS 2
M4	2	3LC	+ INJECTEUR 4

7-168

CABLAGE MOTEUR

G9T743

X81

02

UNITE DE CONTROLE ELECTRIQUE INJECTION

S3-S23-S24-S26-S28-S29-S30-S31

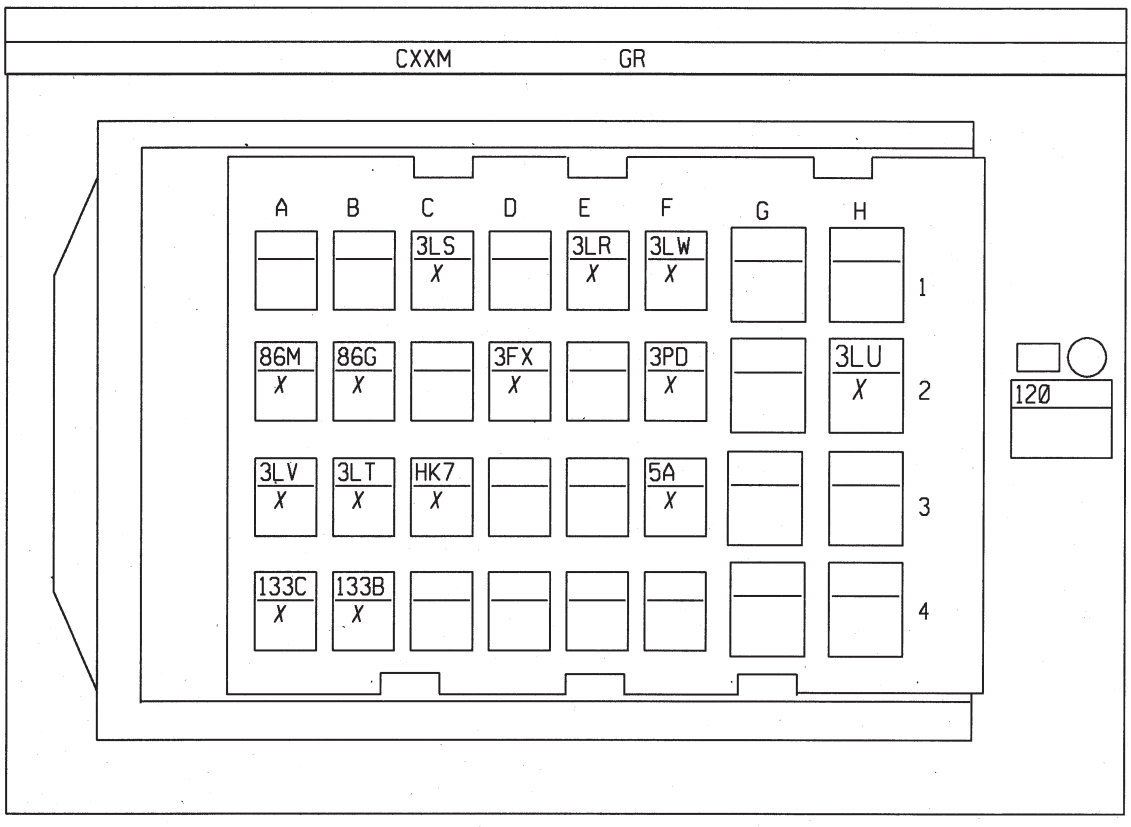

N°	mm²		... → ...
C1	.35	3LS	SIGNAL+ POTENTIOMETRE CHARGE 1
E1	.35	3LR	+ POTENTIOMETRE CHARGE 1
F1	.35	3LW	SIGNAL+ POTENTIOMETRE CHARGE 2
A2	.35	86M	SIGNAL RETOUR PROGRAMMATION REGULATEUR DE VITESSE
B2	.35	86G	COMMANDE PROGRAMMATION REGULATION VITESSE
D2	.35	3FX	COMMANDE- MARCHE ARRET REGULATEUR VITESSE
F2	.35	3PD	COMMANDE MARCHE ARRET LIMITEUR VITESSE
H2	.5	3LU	+ POTENTIOMETRE CHARGE 2
A3	.35	3LV	- POTENTIOMETRE CHARGE 2
B3	.35	3LT	- POTENTIOMETRE CHARGE 1
C3	.35	HK7	SIGNAL DIAGNOSTIQUE K 2000
F3	.35	5A	SIGNAL+ CONTACTEUR PEDALE FREIN
A4	.35	133C	SIGNAL CANL TABLEAU BORD > UNITE CENTRALE ELECTRIQUE
B4	.35	133B	SIGNAL CANH TABLEAU BORD > UNITE CENTRALE ELECTRIQUE



CABLAGE MOTEUR

G9T743

X81

02

UNITE DE CONTROLE ELECTRIQUE INJECTION

S3-S23-S24-S26-S28-S29-S30-S31

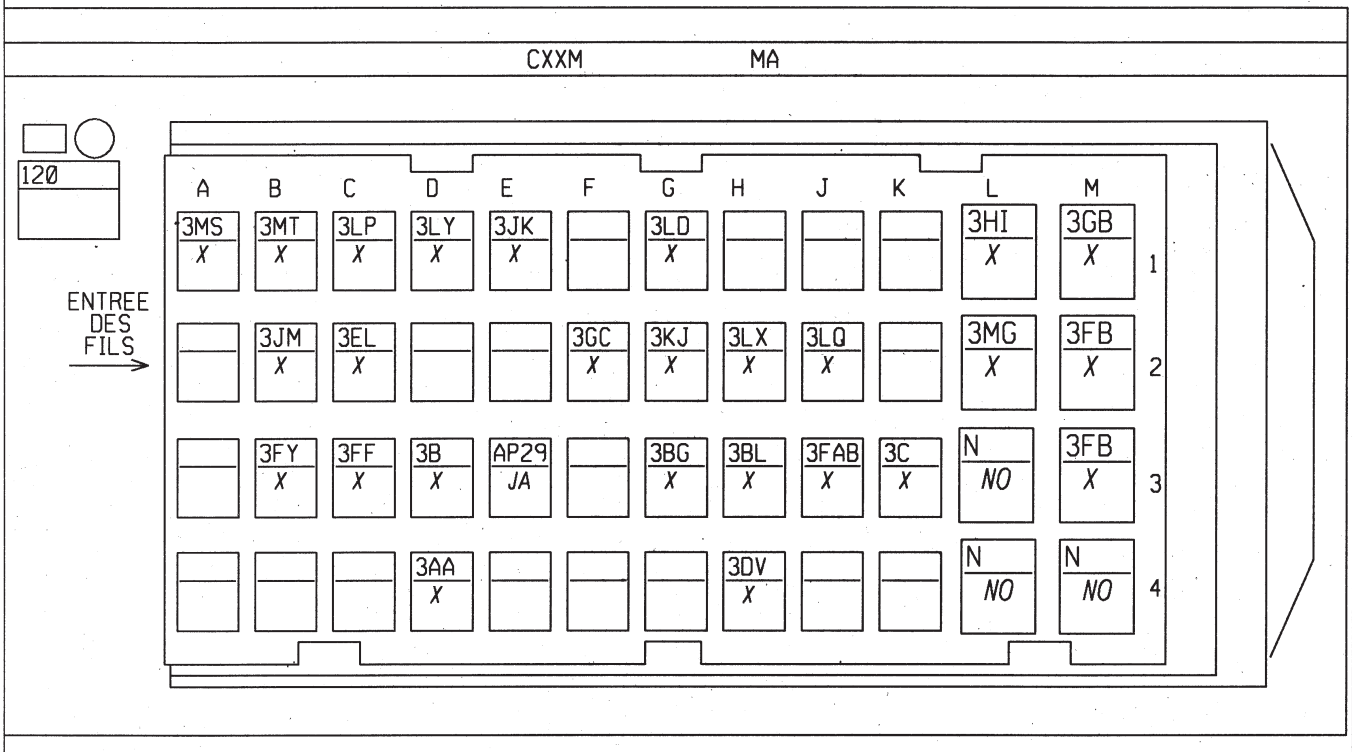

N°	mm²		... → ...
A1	.35	3MS	SIGNAL CANH MOTEUR
B1	.5	3MT	SIGNAL CANL MOTEUR
C1	.5	3LP	SIGNAL+ CAPTEUR PRESSION SURALIMENTATION
D1	.5	3LY	SIGNAL+ CAPTEUR PRESSION CARBURANT RAIL
E1	.35	3JK	- TEMPERATURE EAU
G1	.6	3LD	- CAPTEUR TEMPERATURE CARBURANT
L1	1	3HI	COMMANDE- ELECTROVANNE REGULATION PRESSION CARBURANT
M1	1	3GB	COMMANDE- ELECTROVANNE RECYCLAGE DES GAZ
B2	.5	3JM	- ELECTROVANNE RECYCLAGE DES GAZ
C2	.5	3EL	SIGNAL+ POTENTIOMETRE RECYCLAGE DES GAZ
F2	.5	3GC	+CAPTEUR RECYCLAGE DES GAZ
G2	.6	3KJ	+ DEBIMETRE AIR
H2	.5	3LX	+CAPTEUR PRESSION CARBURANT RAIL
J2	.5	3LQ	+CAPTEUR PRESSION SURALIMENTATION
L2	.5	3MG	COMMANDE- ELECTROVANNE PRESSION TURBO
M2	2	3FB	+ INJECTION > RELAIS PROTECTION
B3	.35	3FY	SIGNAL DIAGNOSTIC RELAIS PRECHAUFFAGE
C3	.35	3FF	COMMANDE- RELAIS PRECHAUFFAGE
D3	.6	3B	SIGNAL+ SONDE TEMPERATURE AIR
E3	.6	AP29	+ APRES CONTACT PROTEGE FUSIBLE FONCTION MOTEUR SECURITE
G3	.6	3BG	SIGNAL VITESSE MOTEUR > CAPTEUR POINT MORT HAUT
H3	.6	3BL	SIGNAL- VITESSE MOTEUR > CAPTEUR POINT MORT HAUT
J3	.6	3FAB	SIGNAL+ TEMPERATURE CARBURANT
K3	.6	3C	SIGNAL+ CAPTEUR TEMPERATURE EAU
L3	2	N	MASSE ELECTRONIQUE
M3	2	3FB	+ INJECTION > RELAIS PROTECTION
D4	.5	3AA	COMMANDE- BOBINE RELAIS VERROUILLAGE INJECTION
H4	.6	3DV	SIGNAL+ DEBITMETRE AIR
L4	2	N	MASSE ELECTRONIQUE
M4	2	N	MASSE ELECTRONIQUE

CABLAGE MOTEUR

G9T743

X81

02

UNITE DE CONTROLE ELECTRIQUE INJECTION

S3-S23-S24-S26-S28-S29-S30-S31

CXXM NO

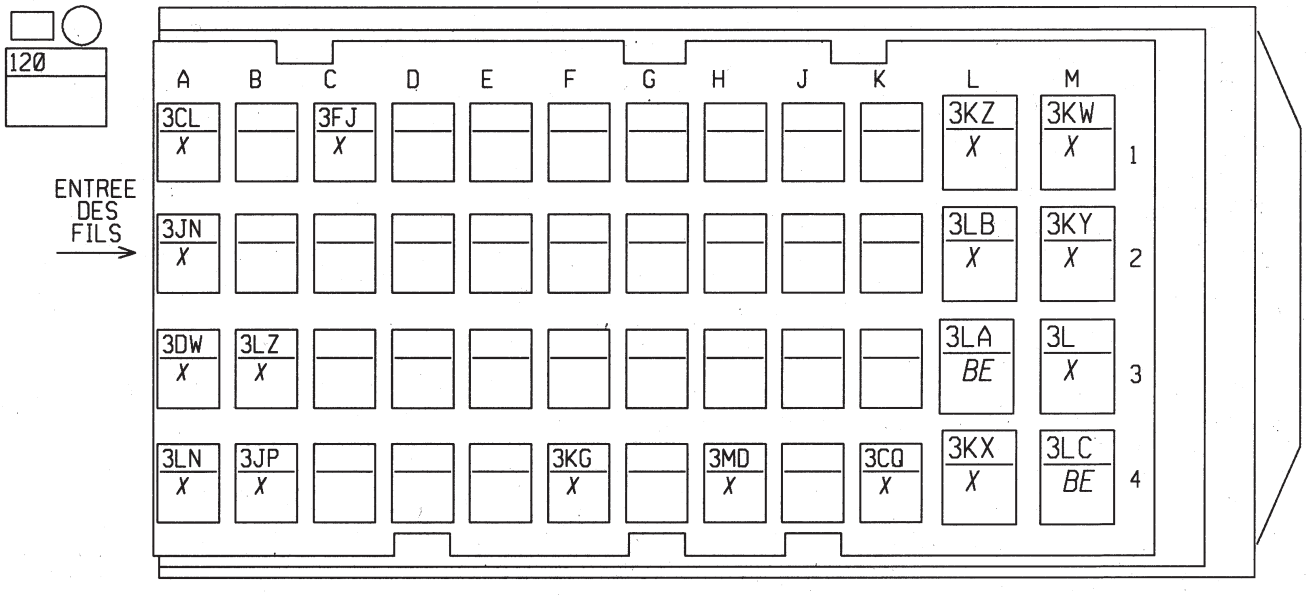

N°	mm²		... → ...
A1	.5	3CL	COMMANDE- RELAIS POMPE CARBURANT > POINT MORT HAUT BOITE VITESSES AUTOMATIQUE
C1	.35	3FJ	- CAPTEUR CALCULATEUR ELECTRONIQUE INJECTION
L1	2	3KZ	COMMANDE INJECTEURS 4
M1	2	3KW	COMMANDE INJECTEURS 1
A2	.5	3JN	COMMANDE- RELAIS GROUPE MOTOVENTILATEUR 1
L2	2	3LB	+ INJECTEUR 3
M2	2	3KY	COMMANDE INJECTEURS 3
A3	.6	3DW	SIGNAL- DEBITMETRE AIR
B3	.5	3LZ	- CAPTEUR PRESSION CARBURANT RAIL
L3	2	3LA	+ INJECTEUR 2
M3	2	3L	+ INJECTEUR 1
A4	.5	3LN	- CAPTEUR PRESSION SURALIMENTATION
B4	.5	3JP	COMMANDE- RELAIS GROUPE MOTOVENTILATEUR 2
F4	.6	3KG	COMMANDE- ELECTROVANNE VOLET ADMISSION
H4	.6	3MD	COMMANDE- ELECTROVANNE TOURBILLON D'AIR
K4	.35	3CQ	SIGNAL CAPTEUR CYLINDRE 1
L4	2	3KX	COMMANDE INJECTEURS 2
M4	2	3LC	+ INJECTEUR 4



CABLAGE MOTEUR

F4R790

X81

02

CAPTEUR DE CLIQUETIS 1

S26-S28

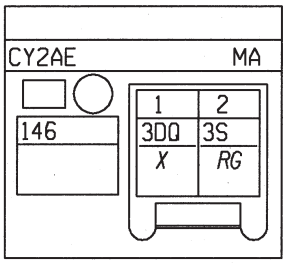

N°	mm²		... → ...
1	.5	3DQ	- CAPTEUR CLIQUETIS
2	.5	3S	SIGNAL+ CAPTEUR CLIQUETIS 1> AVANT

CAPTEUR PRESSION ATMOSPHÉRIQUE

S26-S28-S31

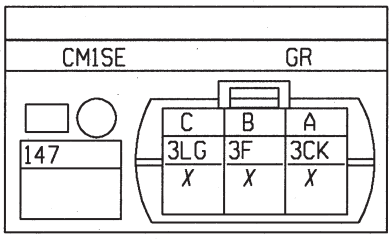

N°	mm²		... → ...
A	.35	3CK	- CAPTEUR GROUPE 2
B	.35	3F	SIGNAL CAPTEUR PRESSION ATMOSPHERIQUE
C	.35	3LG	+CAPTEUR PRESSION ATMOSPHERIQUE

CAPTEUR POINT MORT HAUT

S28-S29-S30-S31

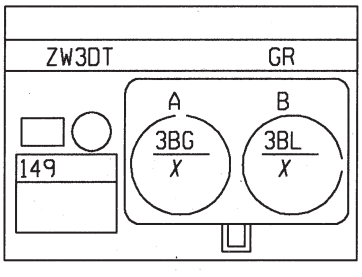

N°	mm²		... → ...
A	.6	3BG	SIGNAL VITESSE MOTEUR > CAPTEUR POINT MORT HAUT
B	.6	3BL	SIGNAL- VITESSE MOTEUR > CAPTEUR POINT MORT HAUT



CABLAGE MOTEUR

F4R794

X81

02

CAPTEUR DE CLIQUETIS 1

S26-S28

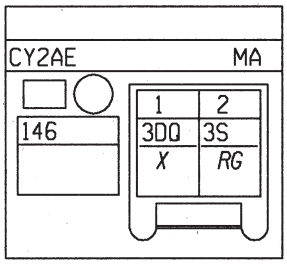

N°	mm²		... → ...
1	.5	3DQ	- CAPTEUR CLIQUETIS
2	.5	3S	SIGNAL+ CAPTEUR CLIQUETIS 1> AVANT

CAPTEUR PRESSION ATMOSPHÉRIQUE

S26-S28-S31

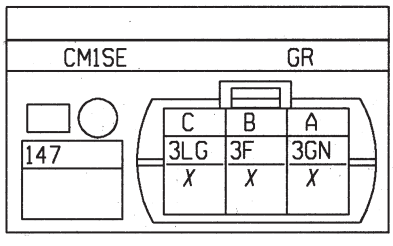

N°	mm²		... → ...
A	.35	3GN	MASSE CAPTEUR PRESSION COLLECTEUR
B	.35	3F	SIGNAL CAPTEUR PRESSION ATMOSPHERIQUE
C	.35	3LG	+CAPTEUR PRESSION ATMOSPHERIQUE

CAPTEUR POINT MORT HAUT

S28-S29-S30-S31

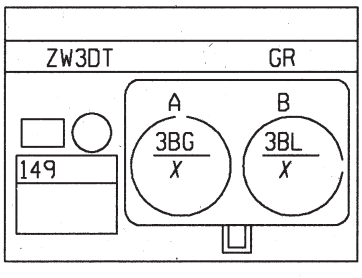

N°	mm²		... → ...
A	.6	3BG	SIGNAL VITESSE MOTEUR > CAPTEUR POINT MORT HAUT
B	.6	3BL	SIGNAL- VITESSE MOTEUR > CAPTEUR POINT MORT HAUT



CABLAGE MOTEUR

F4R797

X81

02

CAPTEUR DE CLIQUETIS 1

S26-S28

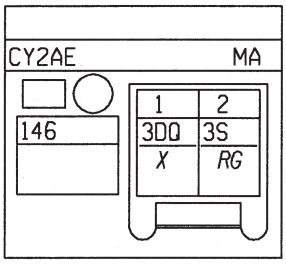

N°	mm²		... → ...
1	.5	3DQ	- CAPTEUR CLIQUETIS
2	.5	3S	SIGNAL+ CAPTEUR CLIQUETIS 1> AVANT

CAPTEUR PRESSION ATMOSPHÉRIQUE

S26-S28-S31

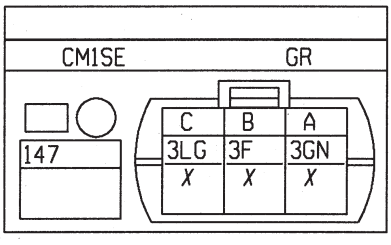

N°	mm²		... → ...
A	.35	3GN	MASSE CAPTEUR PRESSION COLLECTEUR
B	.35	3F	SIGNAL CAPTEUR PRESSION ATMOSPHERIQUE
C	.35	3LG	+CAPTEUR PRESSION ATMOSPHERIQUE

CAPTEUR POINT MORT HAUT

S28-S29-S30-S31

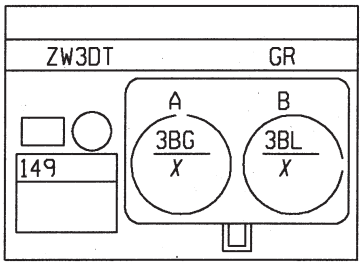

N°	mm²		... → ...
A	.6	3BG	SIGNAL VITESSE MOTEUR > CAPTEUR POINT MORT HAUT
B	.6	3BL	SIGNAL- VITESSE MOTEUR > CAPTEUR POINT MORT HAUT



CABLAGE MOTEUR

V4Y

X81

02

CAPTEUR PRESSION ATMOSPHÉRIQUE

S26-S28-S31

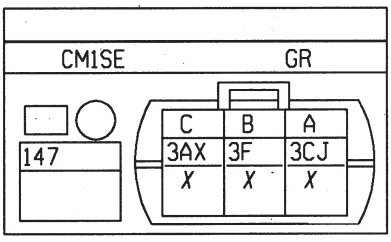

N°	mm²		... → ...
A	.5	3CJ	- CAPTEUR GROUPE 1
B	.5	3F	SIGNAL CAPTEUR PRESSION ATMOSPHERIQUE
C	.5	3AX	- CAPTEUR GROUPE 1

CAPTEUR POINT MORT HAUT

S28-S29-S30-S31

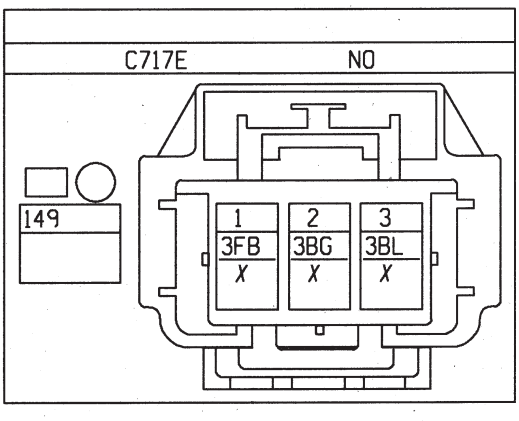

N°	mm²		... → ...
1	.5	3FB	+ INJECTION > RELAIS PROTECTION
2	.5	3BG	SIGNAL VITESSE MOTEUR > CAPTEUR POINT MORT HAUT
3	.5	3BL	SIGNAL- VITESSE MOTEUR > CAPTEUR POINT MORT HAUT

CABLAGE MOTEUR

F9Q

X81

02

CAPTEUR POINT MORT HAUT

S28-S29-S30-S31

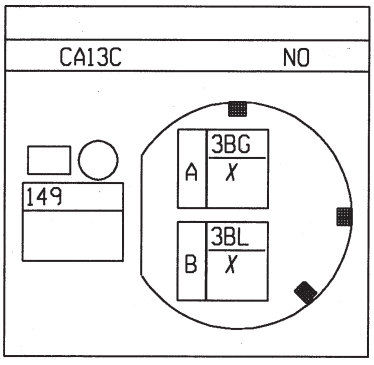

N°	mm²		... → ...
A	.6	3BG	SIGNAL VITESSE MOTEUR > CAPTEUR POINT MORT HAUT
B	.6	3BL	SIGNAL- VITESSE MOTEUR > CAPTEUR POINT MORT HAUT

ELECTROVANNE RECYCLAGE GAZ

S30

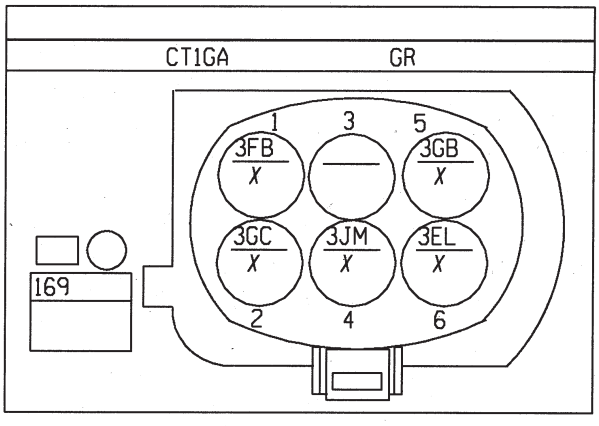

N°	mm²		... → ...
1	1	3FB	+ INJECTION > RELAIS PROTECTION
2	.5	3GC	+CAPTEUR RECYCLAGE DES GAZ
4	.5	3JM	- ELECTROVANNE RECYCLAGE DES GAZ
5	1	3GB	COMMANDE- ELECTROVANNE RECYCLAGE DES GAZ
6	.5	3EL	SIGNAL+ POTENTIOMETRE RECYCLAGE DES GAZ



CABLAGE MOTEUR

G9T742/744

X81

02

CAPTEUR POINT MORT HAUT

S28-S29-S30-S31

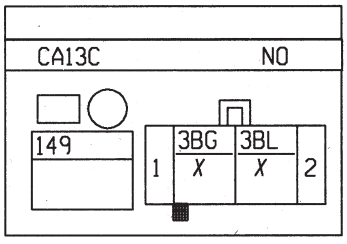

N°	mm²		... → ...
1	.6	3BG	SIGNAL VITESSE MOTEUR > CAPTEUR POINT MORT HAUT
2	.6	3BL	SIGNAL- VITESSE MOTEUR > CAPTEUR POINT MORT HAUT

ELECTROVANNE RECYCLAGE GAZ

S30

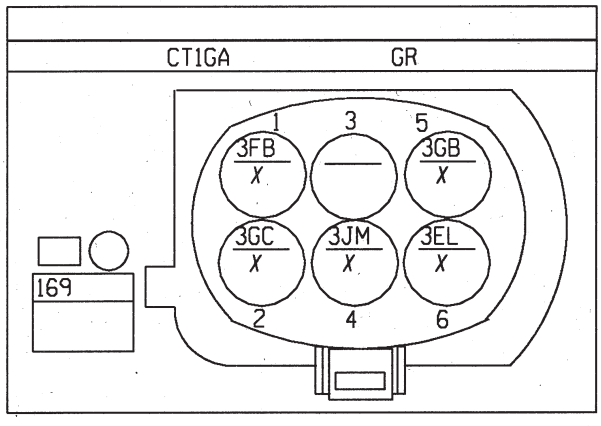

N°	mm²		... → ...
1	1	3FB	+ INJECTION > RELAIS PROTECTION
2	.5	3GC	+CAPTEUR RECYCLAGE DES GAZ
4	.5	3JM	- ELECTROVANNE RECYCLAGE DES GAZ
5	1	3GB	COMMANDE- ELECTROVANNE RECYCLAGE DES GAZ
6	.5	3EL	SIGNAL+ POTENTIOMETRE RECYCLAGE DES GAZ



CABLAGE MOTEUR G9T743	X81 02

CAPTEUR POINT MORT HAUT

S28-S29-S30-S31

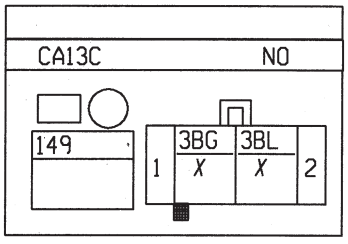

N°	mm²		... → ...
1	.6	3BG	SIGNAL VITESSE MOTEUR > CAPTEUR POINT MORT HAUT
2	.6	3BL	SIGNAL- VITESSE MOTEUR > CAPTEUR POINT MORT HAUT

ELECTROVANNE RECYCLAGE GAZ

S30

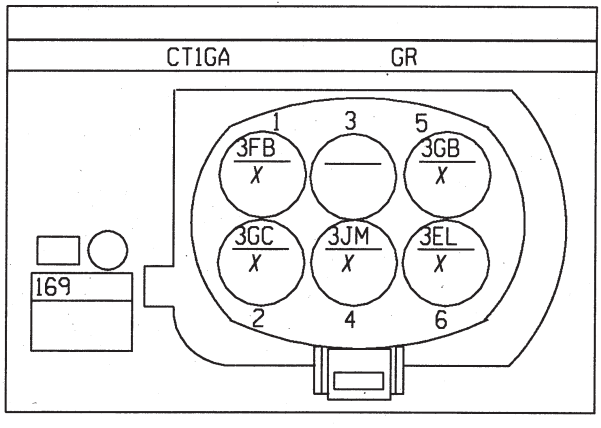

N°	mm²		... → ...
1	1	3FB	+ INJECTION > RELAIS PROTECTION
2	.5	3GC	+CAPTEUR RECYCLAGE DES GAZ
4	.5	3JM	- ELECTROVANNE RECYCLAGE DES GAZ
5	1	3GB	COMMANDE- ELECTROVANNE RECYCLAGE DES GAZ
6	.5	3EL	SIGNAL+ POTENTIOMETRE RECYCLAGE DES GAZ



CABLAGE MOTEUR
V4Y

X81
02

DÉBITMÈTRE

S31

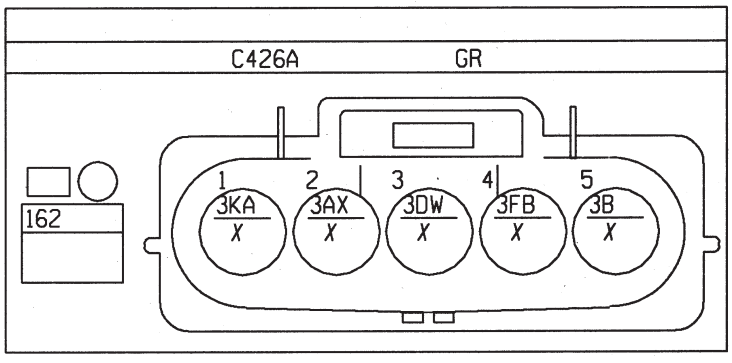

N°	mm²		... → ...
1	.35	3KA	SIGNAL DEBIT AIR
2	.5	3AX	- CAPTEUR GROUPE 1
3	.35	3DW	SIGNAL- DEBITMETRE AIR
4	.35	3FB	+ INJECTION > RELAIS PROTECTION
5	.35	3B	SIGNAL+ SONDE TEMPERATURE AIR

EMBRAYAGE CONDITIONNEMENT D'AIR

S26-S28-S30-S31

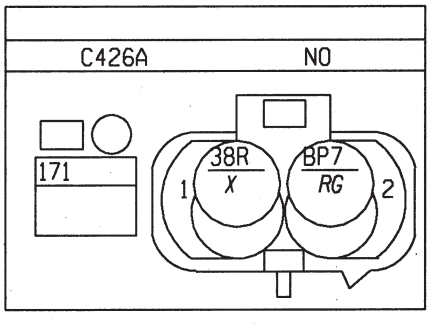

N°	mm²		... → ...
1	2	38R	COMMANDE+ EMBRAYAGE CONDITIONNEMENT D'AIR
2	2	BP7	+ BATTERIE PROTEGE > FUSIBLE 1 GROUPE MOTO VENTILATEUR

CABLAGE MOTEUR

P9X

X81

02

DÉMARREUR

S24-S25-S26-S27-S28-S29-S30

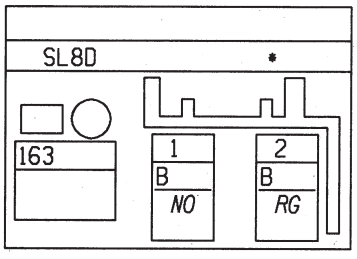

N°	mm²		... → ...
1	25	B	+ BATTERIE
2	16	B	+ BATTERIE

BOÎTIER DE PRÉCHAUFFAGE

S24-S30

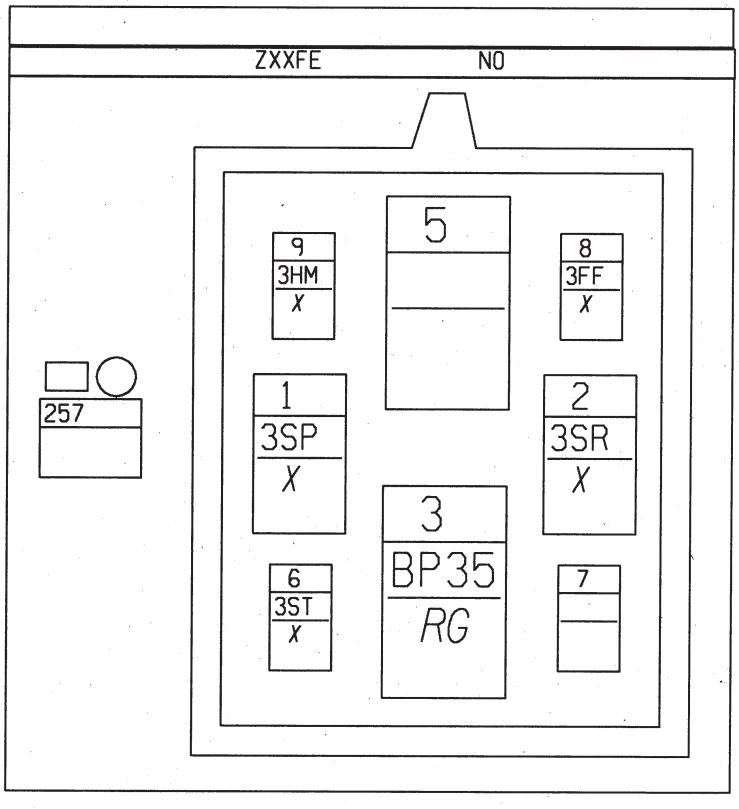

N°	mm²		... → ...
1	2.5	3SP	COMMANDE BOUGIES PRE CHAUFFAGE 1
2	2.5	3SR	COMMANDE BOUGIES PRE CHAUFFAGE 3
3	5	BP35	+ BATTERIE PROTEGE FUSIBLE BOITIER PRECHAUFFAGE
6	2.5	3ST	COMMANDE BOUGIES PRE CHAUFFAGE 5
8	.5	3FF	COMMANDE- RELAIS PRECHAUFFAGE
9	.5	3HM	SIGNAL DIAGNOSTIC BOUGIE 1



CABLAGE MOTEUR F4R790	X81 02

EMBRAYAGE CONDITIONNEMENT D'AIR

S26-S28-S30-S31

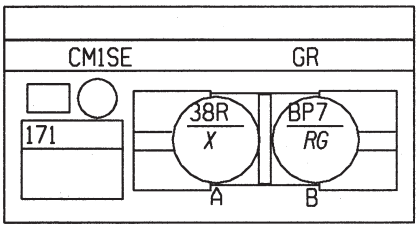

N°	mm²		... → ...
A	1	38R	COMMANDE+ EMBRAYAGE CONDITIONNEMENT D'AIR
B	1	BP7	+ BATTERIE PROTEGE > FUSIBLE 1 GROUPE MOTO VENTILATEUR

INJECTEUR 1

S26-S28-S29-S30

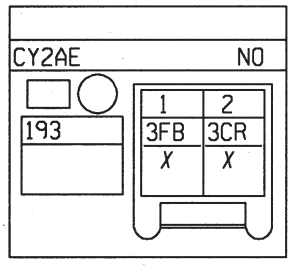

N°	mm²		... → ...
1	.6	3FB	+ INJECTION > RELAIS PROTECTION
2	.6	3CR	COMMANDE- INJECTEUR 1

INJECTEUR 2

S26-S28-S30-S31

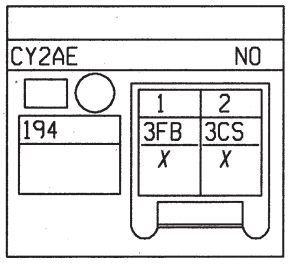

N°	mm²		... → ...
1	.6	3FB	+ INJECTION > RELAIS PROTECTION
2	.6	3CS	COMMANDE- INJECTEUR 2

CABLAGE MOTEUR

F9Q

X81

02

EMBRAYAGE CONDITIONNEMENT D'AIR

S26-S28-S30-S31

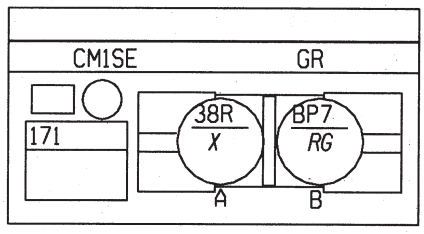

N°	mm²		... → ...
A	1	38R	COMMANDE+ EMBRAYAGE CONDITIONNEMENT D'AIR
B	1	BP7	+ BATTERIE PROTEGE > FUSIBLE 1 GROUPE MOTO VENTILATEUR

INJECTEUR 1

S26-S28-S29-S30

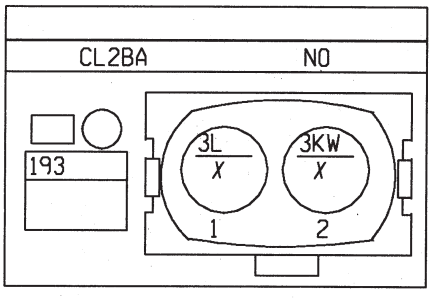

N°	mm²		... → ...
1	2	3L	+ INJECTEUR 1
2	2	3KW	COMMANDE INJECTEURS 1

INJECTEUR 2

S26-S28-S30-S31

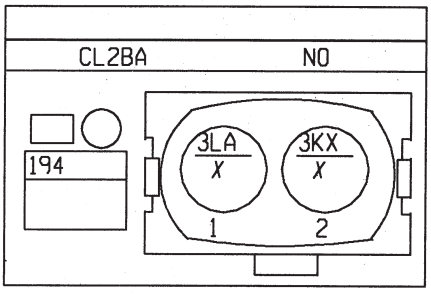

N°	mm²		... → ...
1	2	3LA	+ INJECTEUR 2
2	2	3KX	COMMANDE INJECTEURS 2



CABLAGE MOTEUR

F4R794

X81
02

EMBRAYAGE CONDITIONNEMENT D'AIR

S26-S28-S30-S31

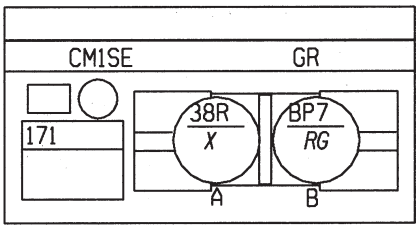

N°	mm²		... → ...
A	1	38R	COMMANDE+ EMBRAYAGE CONDITIONNEMENT D'AIR
B	1	BP7	+ BATTERIE PROTEGE > FUSIBLE 1 GROUPE MOTO VENTILATEUR

INJECTEUR 1

S26-S28-S29-S30

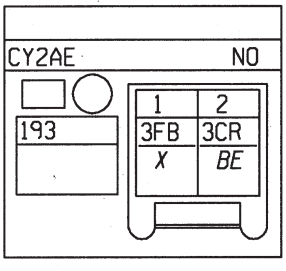

N°	mm²		... → ...
1	1	3FB	+ INJECTION > RELAIS PROTECTION
2	1	3CR	COMMANDE- INJECTEUR 1

INJECTEUR 2

S26-S28-S30-S31

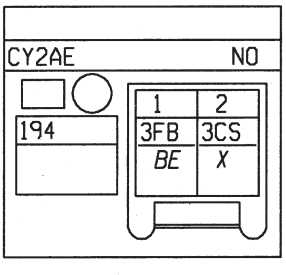

N°	mm²		... → ...
1	1	3FB	+ INJECTION > RELAIS PROTECTION
2	1	3CS	COMMANDE- INJECTEUR 2



CABLAGE MOTEUR

F4R797

X81

02

EMBRAYAGE CONDITIONNEMENT D'AIR

S26-S28-S30-S31

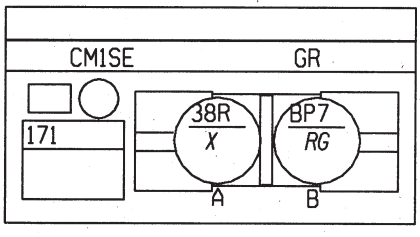

N°	mm²		... → ...
A	1	38R	COMMANDE+ EMBRAYAGE CONDITIONNEMENT D'AIR
B	1	BP7	+ BATTERIE PROTEGE > FUSIBLE 1 GROUPE MOTO VENTILATEUR

INJECTEUR 1

S26-S28-S29-S30

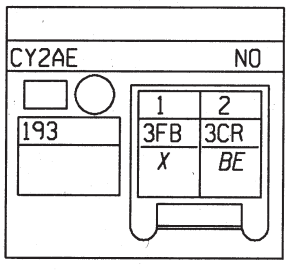

N°	mm²		... → ...
1	1	3FB	+ INJECTION > RELAIS PROTECTION
2	1	3CR	COMMANDE- INJECTEUR 1

INJECTEUR 2

S26-S28-S30-S31

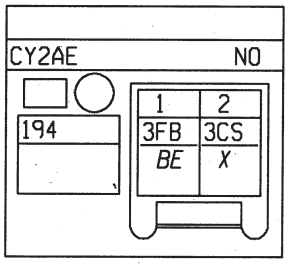

N°	mm²		... → ...
1	1	3FB	+ INJECTION > RELAIS PROTECTION
2	1	3CS	COMMANDE- INJECTEUR 2

	CABLAGE MOTEUR G9T742/744	X81 02

EMBRAYAGE CONDITIONNEMENT D'AIR

S26-S28-S30-S31

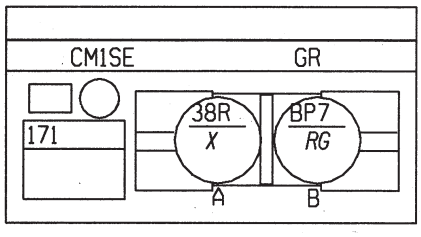

N°	mm²		... → ...
A	1	38R	COMMANDE+ EMBRAYAGE CONDITIONNEMENT D'AIR
B	1	BP7	+ BATTERIE PROTEGE > FUSIBLE 1 GROUPE MOTO VENTILATEUR

INJECTEUR 1

S26-S28-S29-S30

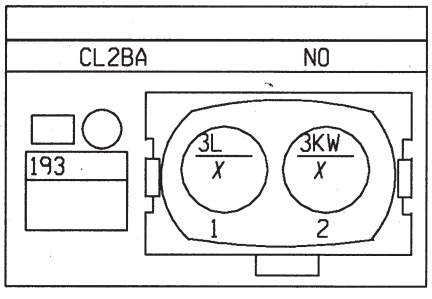

N°	mm²		... → ...
1	2	3L	+ INJECTEUR 1
2	2	3KW	COMMANDE INJECTEURS 1

INJECTEUR 2

S26-S28-S30-S31

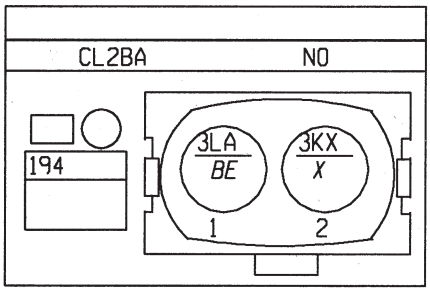

N°	mm²		... → ...
1	2	3LA	+ INJECTEUR 2
2	2	3KX	COMMANDE INJECTEURS 2



CABLAGE MOTEUR

G9T743

X81

02

EMBRAYAGE CONDITIONNEMENT D'AIR

S26-S28-S30-S31

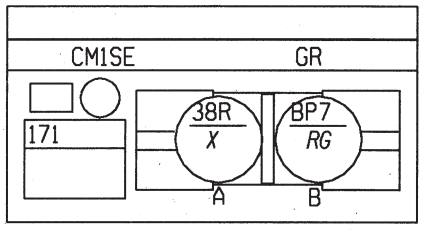

N°	mm²		... → ...
A	1	38R	COMMANDE+ EMBRAYAGE CONDITIONNEMENT D'AIR
B	1	BP7	+ BATTERIE PROTEGE > FUSIBLE 1 GROUPE MOTO VENTILATEUR

INJECTEUR 1

S26-S28-S29-S30

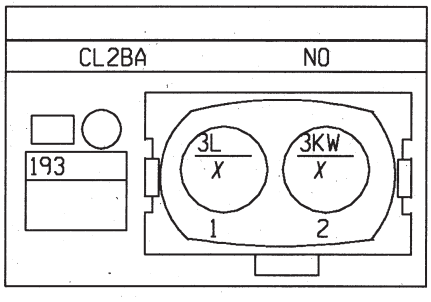

N°	mm²		... → ...
1	2	3L	+ INJECTEUR 1
2	2	3KW	COMMANDE INJECTEURS 1

INJECTEUR 2

S26-S28-S30-S31

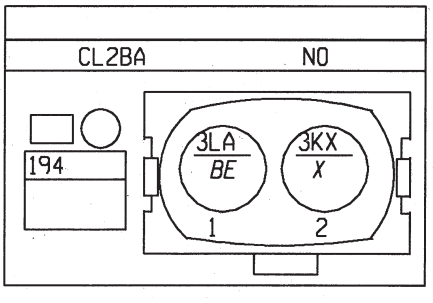

N°	mm²		... → ...
1	2	3LA	+ INJECTEUR 2
2	2	3KX	COMMANDE INJECTEURS 2

7-186



CABLAGE MOTEUR V4Y	X81 02

INJECTEUR 2

S26-S28-S30-S31

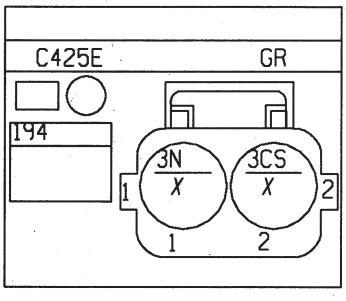

N°	mm²		... → ...
1	.5	3N	+ POMPE CARBURANT
2	.5	3CS	COMMANDE- INJECTEUR 2

INJECTEUR 4

S26-S28-S30-S31

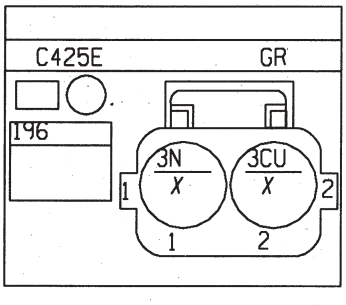

N°	mm²		... → ...
1	.5	3N	+ POMPE CARBURANT
2	.5	3CU	COMMANDE- INJECTEUR 4



CABLAGE MOTEUR

F4R790

X81

02

INJECTEUR 3

S26-S28-S30

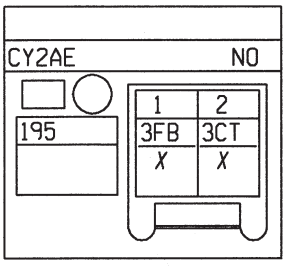

N°	mm²		... → ...
1	.6	3FB	+ INJECTION > RELAIS PROTECTION
2	.6	3CT	COMMANDE- INJECTEUR 3

INJECTEUR 4

S26-S28-S30-S31

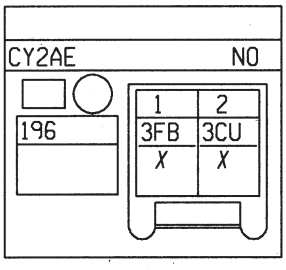

N°	mm²		... → ...
1	.6	3FB	+ INJECTION > RELAIS PROTECTION
2	.6	3CU	COMMANDE- INJECTEUR 4



CABLAGE MOTEUR

F9Q

X81

02

INJECTEUR 3

S26-S28-S30

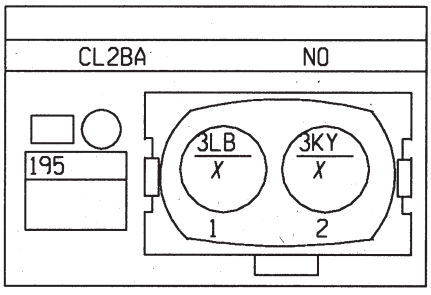

N°	mm²		... → ...
1	2	3LB	+ INJECTEUR 3
2	2	3KY	COMMANDE INJECTEURS 3

INJECTEUR 4

S26-S28-S30-S31

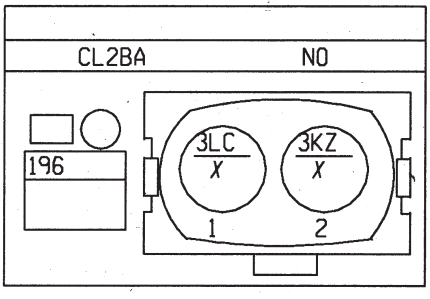

N°	mm²		... → ...
1	2	3LC	+ INJECTEUR 4
2	2	3KZ	COMMANDE INJECTEURS 4

SONDE NIVEAU D?HUILE

S26-S28-S30-S31

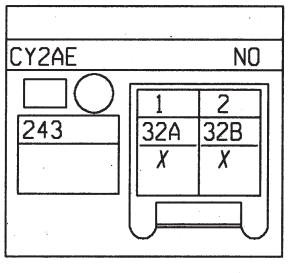

N°	mm²		... → ...
1	.35	32A	SIGNAL 2 SONDE NIVEAU HUILE
2	.35	32B	SIGNAL 1 SONDE NIVEAU HUILE

7-189



CABLAGE MOTEUR

F4R794

X81

02

INJECTEUR 3

S26-S28-S30

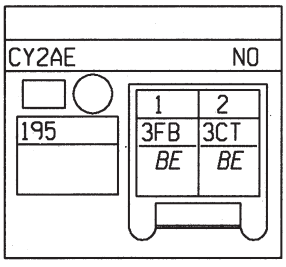

N°	mm²		... → ...
1	1	3FB	+ INJECTION > RELAIS PROTECTION
2	1	3CT	COMMANDE- INJECTEUR 3

INJECTEUR 4

S26-S28-S30-S31

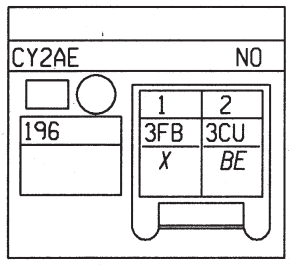

N°	mm²		... → ...
1	1	3FB	+ INJECTION > RELAIS PROTECTION
2	1	3CU	COMMANDE- INJECTEUR 4



CABLAGE MOTEUR

F4R797

X81

02

INJECTEUR 3

S26-S28-S30

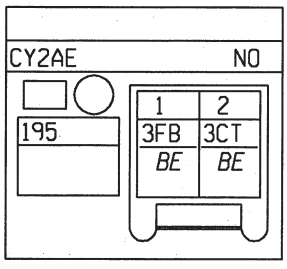

N°	mm²		... → ...
1	1	3FB	+ INJECTION > RELAIS PROTECTION
2	1	3CT	COMMANDE- INJECTEUR 3

INJECTEUR 4

S26-S28-S30-S31

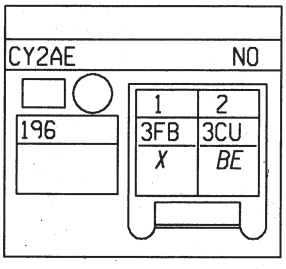

N°	mm²		... → ...
1	1	3FB	+ INJECTION > RELAIS PROTECTION
2	1	3CU	COMMANDE- INJECTEUR 4



CABLAGE MOTEUR

G9T742/744

X81

02

INJECTEUR 3

S26-S28-S30

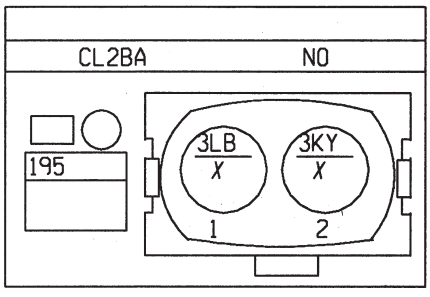

N°	mm²		... → ...
1	2	3LB	+ INJECTEUR 3
2	2	3KY	COMMANDE INJECTEURS 3

INJECTEUR 4

S26-S28-S30-S31

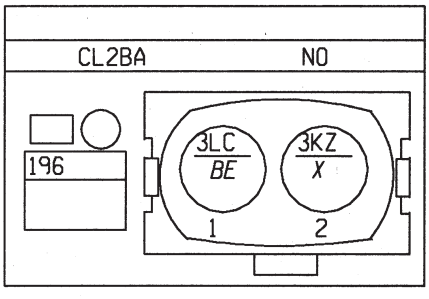

N°	mm²		... → ...
1	2	3LC	+ INJECTEUR 4
2	2	3KZ	COMMANDE INJECTEURS 4

SONDE NIVEAU D?HUILE

S26-S28-S30-S31

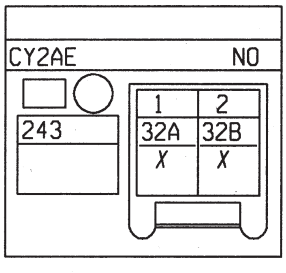

N°	mm²		... → ...
1	.35	32A	SIGNAL 2 SONDE NIVEAU HUILE
2	.35	32B	SIGNAL 1 SONDE NIVEAU HUILE

7-192



CABLAGE MOTEUR

G9T743

X81

02

INJECTEUR 3

S26-S28-S30

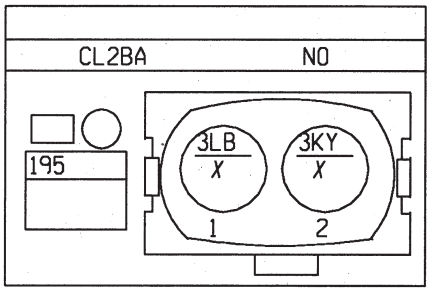

N°	mm²		... → ...
1	2	3LB	+ INJECTEUR 3
2	2	3KY	COMMANDE INJECTEURS 3

INJECTEUR 4

S26-S28-S30-S31

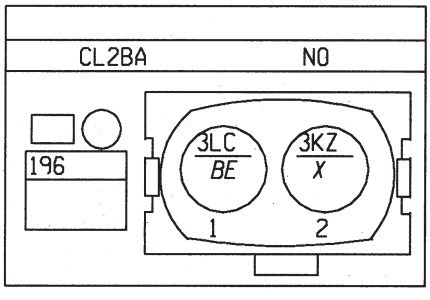

N°	mm²		... → ...
1	2	3LC	+ INJECTEUR 4
2	2	3KZ	COMMANDE INJECTEURS 4

SONDE NIVEAU D?HUILE

S26-S28-S30-S31

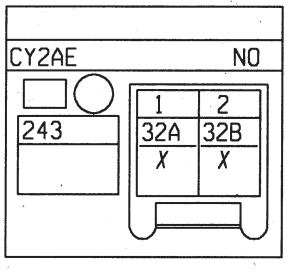

N°	mm²		... → ...
1	.35	32A	SIGNAL 2 SONDE NIVEAU HUILE
2	.35	32B	SIGNAL 1 SONDE NIVEAU HUILE

7-193



CABLAGE MOTEUR

V4Y

X81

02

INJECTEUR 6

S31

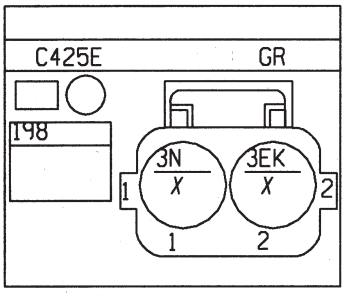

N°	mm²		... → ...
1	.5	3N	+ POMPE CARBURANT
2	.5	3EK	COMMANDE- INJECTEUR 6

SONDE NIVEAU D?HUILE

S26-S28-S30-S31

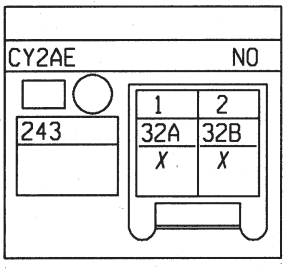

N°	mm²		... → ...
1	.35	32A	SIGNAL 2 SONDE NIVEAU HUILE
2	.35	32B	SIGNAL 1 SONDE NIVEAU HUILE

7-194

CABLAGE MOTEUR F4R790	X81 02

PRESSOSTAT DIRECTION ASSISTÉE

S24-S26-S28

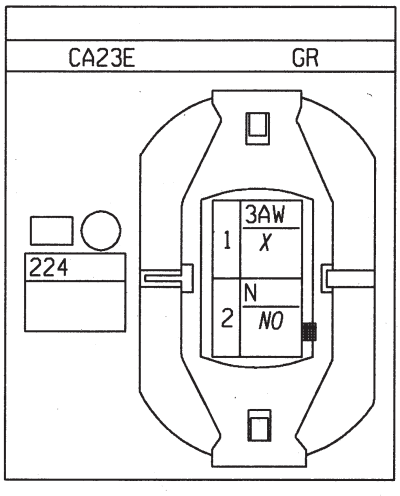

N°	mm²		... → ...
1	.35	3AW	SIGNAL+ PRESSOSTAT DIRECTION ASSISTEE > CALCULATEUR ELECTRONIQUE INJECTION
2	.35	N	MASSE ELECTRONIQUE

SONDE OXYGÈNE AVAL

S27-S29

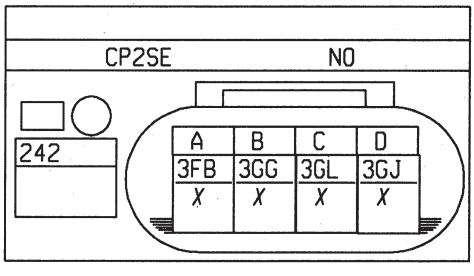

N°	mm²		... → ...
A	1	3FB	+ INJECTION > RELAIS PROTECTION
B	1	3GG	COMMANDE- RECHAUFFAGE SONDE OXYGENE AVAL
C	.6	3GL	SIGNAL SONDE OXYGENE AVAL
D	.6	3GJ	MASSE SONDE OXYGENE AVAL



CABLAGE MOTEUR	X81
F4R794	02

PRESSOSTAT DIRECTION ASSISTÉE

S24-S26-S28

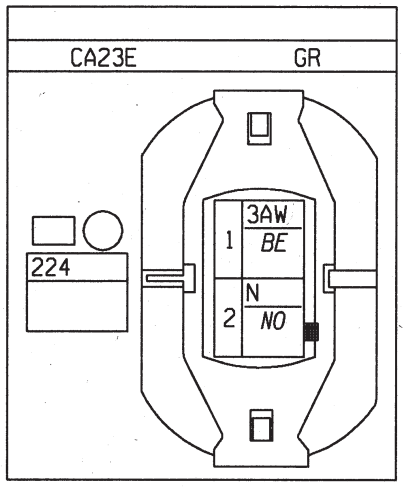

N°	mm²		... → ...
1	.35	3AW	SIGNAL+ PRESSOSTAT DIRECTION ASSISTEE > CALCULATEUR ELECTRONIQUE INJECTION
2	.35	N	MASSE ELECTRONIQUE

SONDE OXYGÈNE AVAL

S27-S29

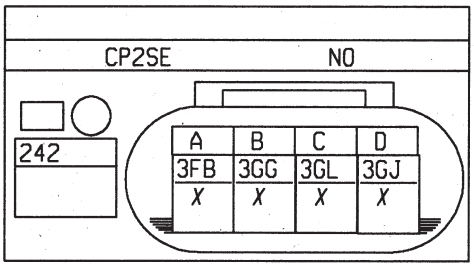

N°	mm²		... → ...
A	1	3FB	+ INJECTION > RELAIS PROTECTION
B	1	3GG	COMMANDE- RECHAUFFAGE SONDE OXYGENE AVAL
C	.6	3GL	SIGNAL SONDE OXYGENE AVAL
D	.6	3GJ	MASSE SONDE OXYGENE AVAL

CABLAGE MOTEUR F4R797	X81 02

PRESSOSTAT DIRECTION ASSISTÉE

S24-S26-S28

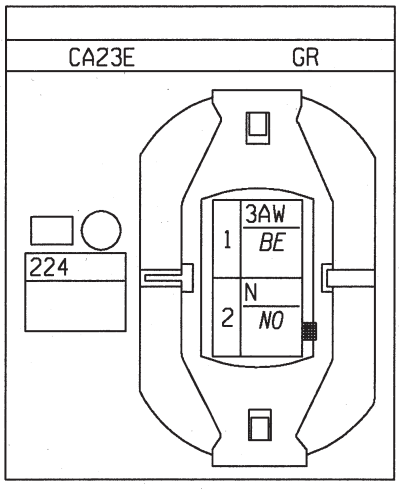

N°	mm²		... → ...
1	.35	3AW	SIGNAL+ PRESSOSTAT DIRECTION ASSISTEE > CALCULATEUR ELECTRONIQUE INJECTION
2	.35	N	MASSE ELECTRONIQUE

SONDE OXYGÈNE AVAL

S27-S29

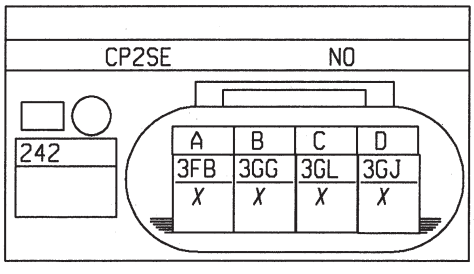

N°	mm²		... → ...
A	1	3FB	+ INJECTION > RELAIS PROTECTION
B	1	3GG	COMMANDE- RECHAUFFAGE SONDE OXYGENE AVAL
C	.6	3GL	SIGNAL SONDE OXYGENE AVAL
D	.6	3GJ	MASSE SONDE OXYGENE AVAL



CABLAGE MOTEUR

F4R790

X81

02

SONDE NIVEAU D?HUILE

S26-S28-S30-S31

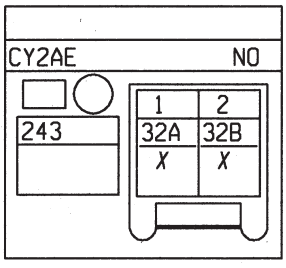

N°	mm²		... → ...
1	.35	32A	SIGNAL 2 SONDE NIVEAU HUILE
2	.35	32B	SIGNAL 1 SONDE NIVEAU HUILE

CAPTEUR TEMPÉRATURE EAU INJECTION

S28-S29-S30-S31

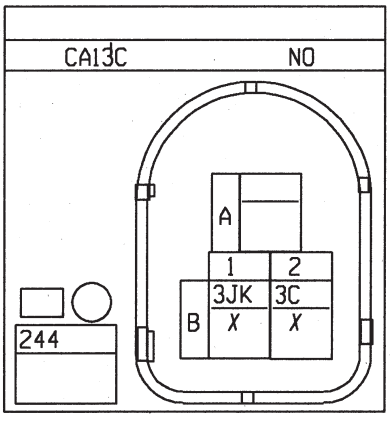

N°	mm²		... → ...
B1	.6	3JK	- TEMPERATURE EAU
B2	.6	3C	SIGNAL+ CAPTEUR TEMPERATURE EAU

7-198

CABLAGE MOTEUR F4R794	X81 02

SONDE NIVEAU D?HUILE

S26-S28-S30-S31

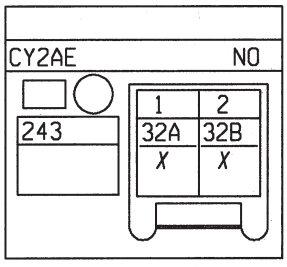

N°	mm²		... → ...
1	.35	32A	SIGNAL 2 SONDE NIVEAU HUILE
2	.35	32B	SIGNAL 1 SONDE NIVEAU HUILE

CAPTEUR TEMPÉRATURE EAU INJECTION

S28-S29-S30-S31

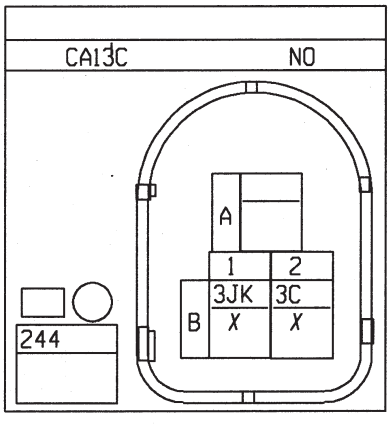

N°	mm²		... → ...
B1	.6	3JK	- TEMPERATURE EAU
B2	.6	3C	SIGNAL+ CAPTEUR TEMPERATURE EAU



CABLAGE MOTEUR

F4R797

X81

02

SONDE NIVEAU D?HUILE

S26-S28-S30-S31

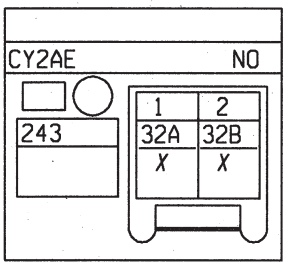

N°	mm²		... → ...
1	.35	32A	SIGNAL 2 SONDE NIVEAU HUILE
2	.35	32B	SIGNAL 1 SONDE NIVEAU HUILE

CAPTEUR TEMPÉRATURE EAU INJECTION

S28-S29-S30-S31

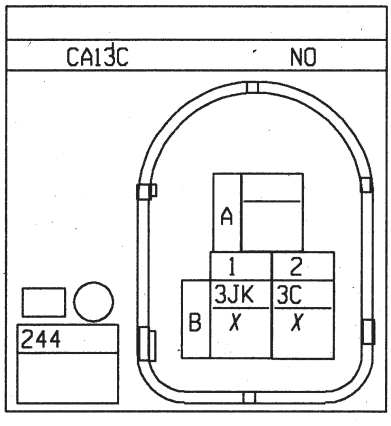

N°	mm²		... → ...
B1	.6	3JK	- TEMPERATURE EAU
B2	.6	3C	SIGNAL+ CAPTEUR TEMPERATURE EAU

CABLAGE MOTEUR V4Y	X81 02

CAPTEUR TEMPÉRATURE EAU INJECTION

S28-S29-S30-S31

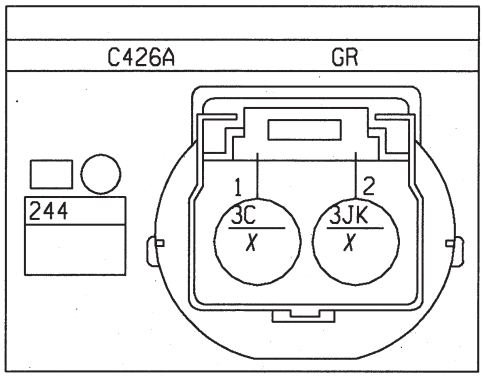

N°	mm²		... → ...
1	.35	3C	SIGNAL+ CAPTEUR TEMPERATURE EAU
2	.35	3JK	- TEMPERATURE EAU

GROUPE MOTOVENTILATEUR REFROIDISSEMENT ET CONDITIONNEMENT D'AIR

S26-S28-S30-S31

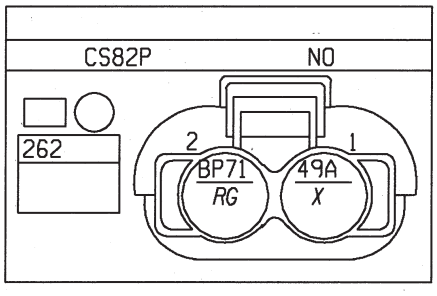

N°	mm²		... → ...
1	4	49A	COMMANDE- GROUPE MOTO VENTILATEUR
2	4	BP71	+ BATTERIE PROTEGE > FUSIBLE 2 GROUPE MOTO VENTILATEUR



CABLAGE MOTEUR

F9Q

X81

02

CAPTEUR TEMPÉRATURE EAU INJECTION

S28-S29-S30-S31

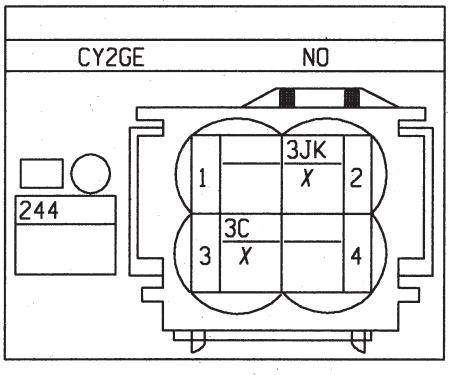

N°	mm²		... → ...
2	.35	3JK	- TEMPERATURE EAU
3	.35	3C	SIGNAL+ CAPTEUR TEMPERATURE EAU

CABLAGE MOTEUR

G9T742/744

X81

02

CAPTEUR TEMPÉRATURE EAU INJECTION

S28-S29-S30-S31

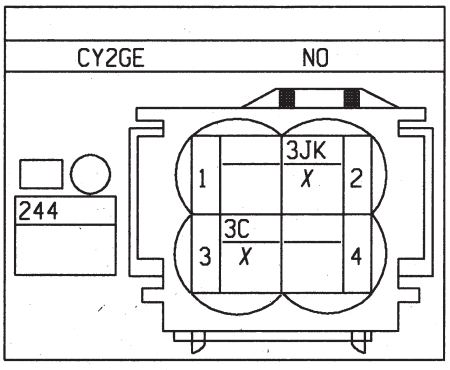

N°	mm²		··· → ···
2	.35	3JK	- TEMPERATURE EAU
3	.6	3C	SIGNAL+ CAPTEUR TEMPERATURE EAU

7-203



CABLAGE MOTEUR	X81
G9T743	02

CAPTEUR TEMPÉRATURE EAU INJECTION

S28-S29-S30-S31

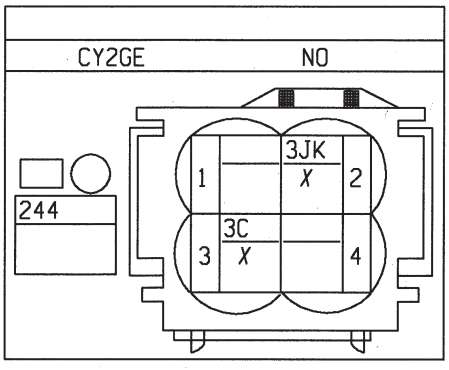

N°	mm²		··· ⟶ ···
2	.35	3JK	- TEMPERATURE EAU
3	.6	3C	SIGNAL+ CAPTEUR TEMPERATURE EAU

CABLAGE MOTEUR

P9X

X81

02

BOÎTIER DE PRÉCHAUFFAGE

S24-S30

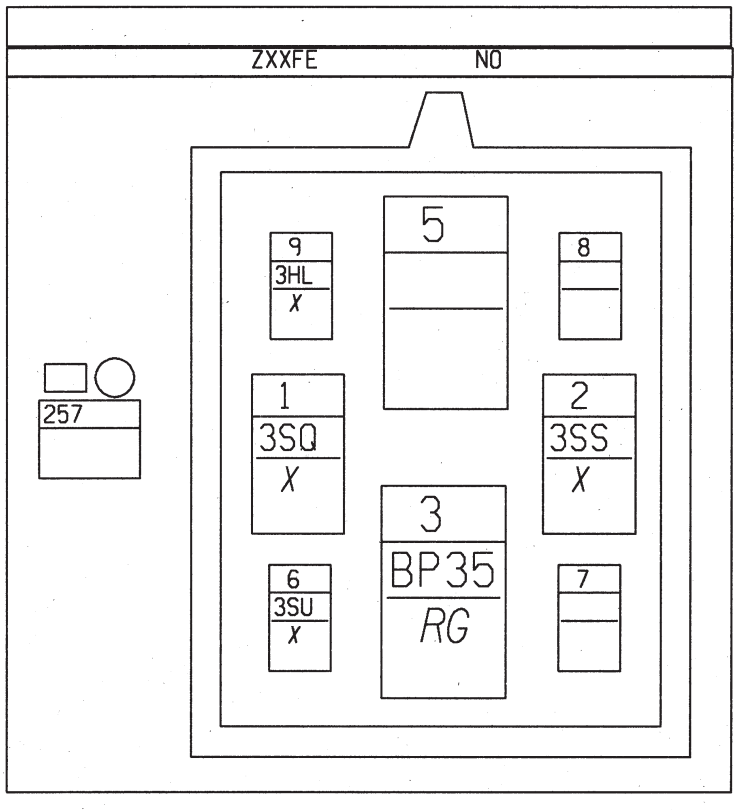

N°	mm²		... → ...
1	2.5	3SQ	COMMANDE BOUGIES PRE CHAUFFAGE 2
2	2.5	3SS	COMMANDE BOUGIES PRE CHAUFFAGE 4
3	5	BP35	+ BATTERIE PROTEGE FUSIBLE BOITIER PRECHAUFFAGE
6	2.5	3SU	COMMANDE BOUGIES PRE CHAUFFAGE 6
9	.35	3HL	SIGNAL DIAGNOSTIC BOUGIE 2

GROUPE MOTOVENTILATEUR REFROIDISSEMENT ET CONDITIONNEMENT D'AIR

S26-S28-S30-S31

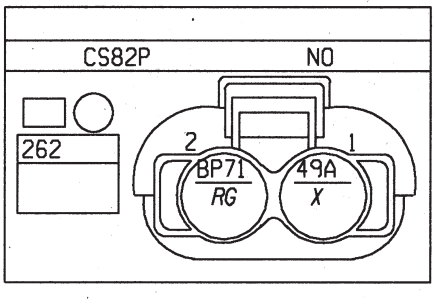

N°	mm²		... → ...
1	4	49A	COMMANDE- GROUPE MOTO VENTILATEUR
2	4	BP71	+ BATTERIE PROTEGE > FUSIBLE 2 GROUPE MOTO VENTILATEUR

7-205

CABLAGE MOTEUR

F9Q

X81

02

BOÎTIER DE PRÉCHAUFFAGE

S24-S30

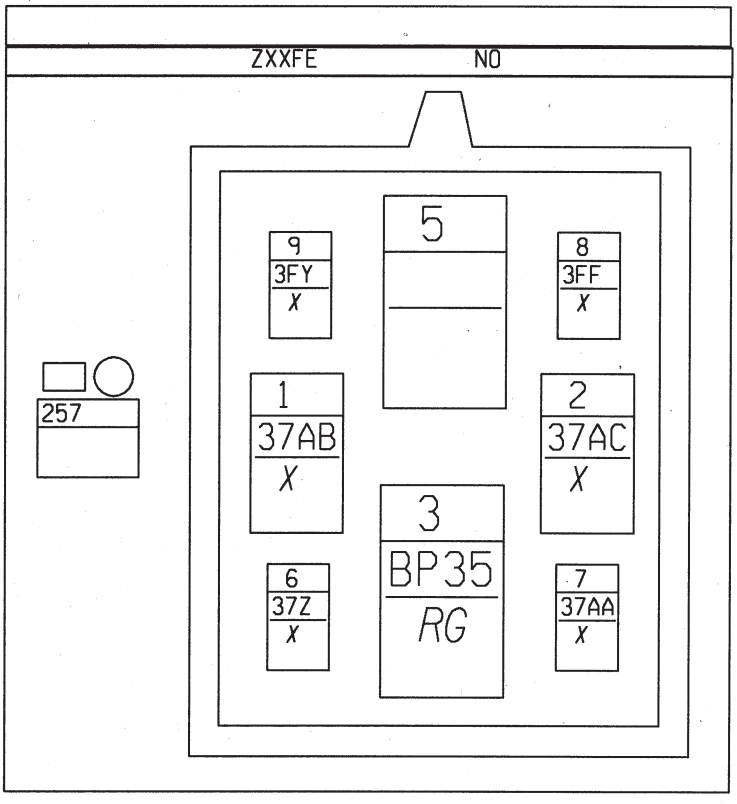

N°	mm²		··· → ···
1	2.5	37AB	COMMANDE BOUGIE PRECHAUFFAGE 3
2	2.5	37AC	COMMANDE BOUGIE PRECHAUFFAGE 4
3	6	BP35	+ BATTERIE PROTEGE FUSIBLE BOITIER PRECHAUFFAGE
6	2.5	37Z	COMMANDE BOUGIE PRECHAUFFAGE 1
7	2.5	37AA	COMMANDE BOUGIE PRECHAUFFAGE 2
8	.35	3FF	COMMANDE- RELAIS PRECHAUFFAGE
9	.35	3FY	SIGNAL DIAGNOSTIC RELAIS PRECHAUFFAGE

GROUPE MOTOVENTILATEUR REFROIDISSEMENT ET CONDITIONNEMENT D'AIR

S26-S28-S30-S31

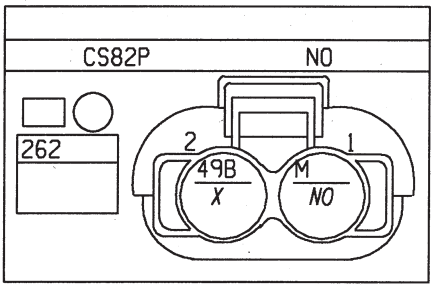

N°	mm²		··· → ···
1	4	M	MASSE
2	4	49B	COMMANDE+ GROUPE MOTO VENTILATEUR

7-206

CABLAGE MOTEUR
G9T742/744

X81
02

BOÎTIER DE PRÉCHAUFFAGE

S24-S30

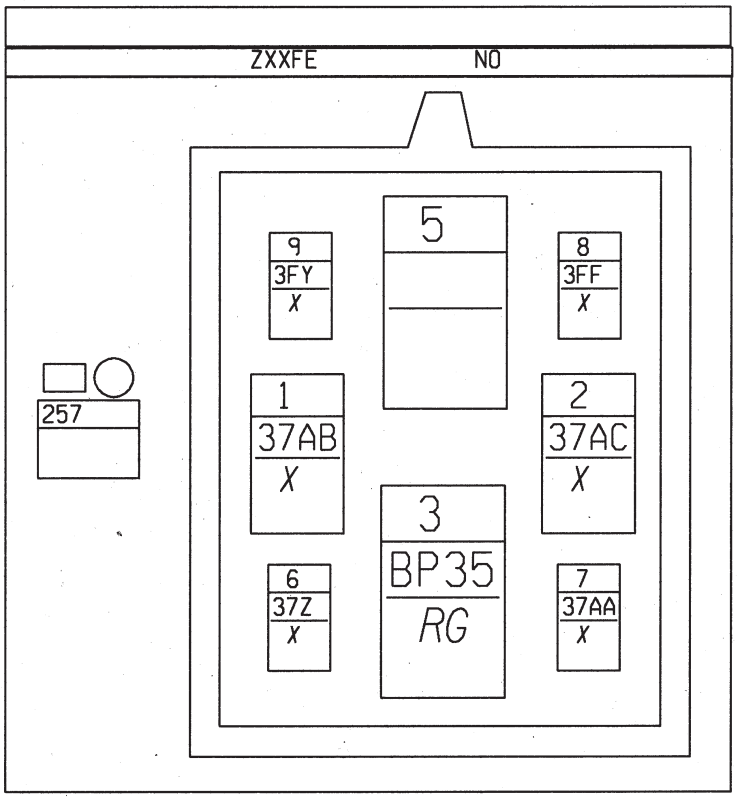

N°	mm²		... → ...
1	2.5	37AB	COMMANDE BOUGIE PRECHAUFFAGE 3
2	2.5	37AC	COMMANDE BOUGIE PRECHAUFFAGE 4
3	7	BP35	+ BATTERIE PROTEGE FUSIBLE BOITIER PRECHAUFFAGE
6	2.5	37Z	COMMANDE BOUGIE PRECHAUFFAGE 1
7	2.5	37AA	COMMANDE BOUGIE PRECHAUFFAGE 2
8	.35	3FF	COMMANDE- RELAIS PRECHAUFFAGE
9	.35	3FY	SIGNAL DIAGNOSTIC RELAIS PRECHAUFFAGE

GROUPE MOTOVENTILATEUR REFROIDISSEMENT ET CONDITIONNEMENT D'AIR

S26-S28-S30-S31

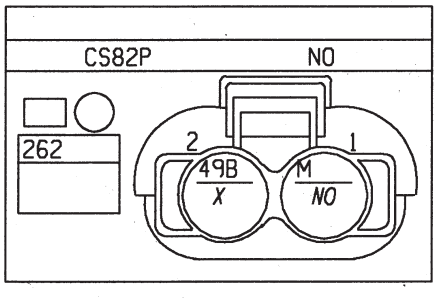

N°	mm²		... → ...
1	4	M	MASSE
2	4	49B	COMMANDE+ GROUPE MOTO VENTILATEUR

7-207

CABLAGE MOTEUR

G9T743

X81

02

BOÎTIER DE PRÉCHAUFFAGE

S24-S30

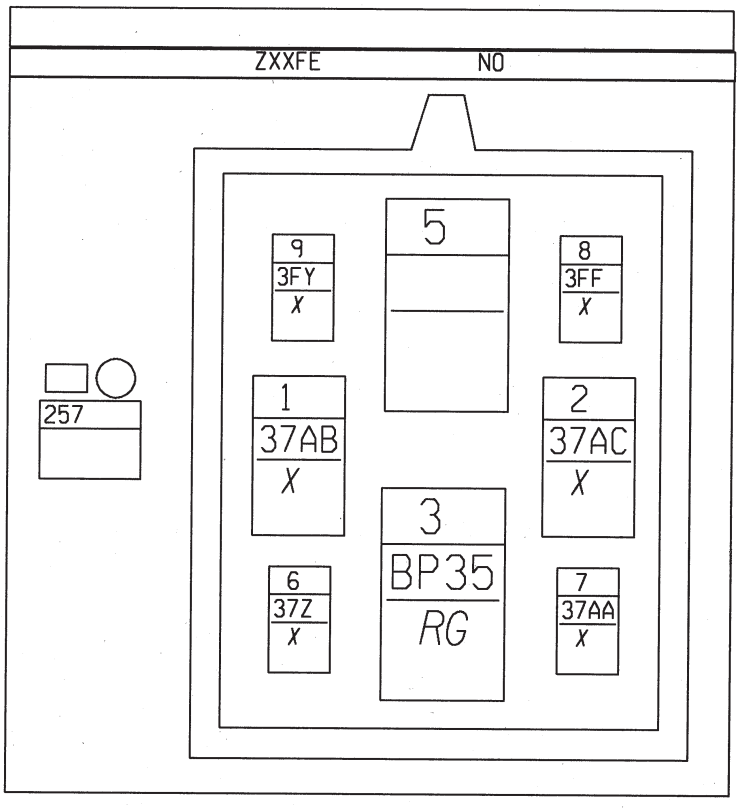

N°	mm²		... → ...
1	2.5	37AB	COMMANDE BOUGIE PRECHAUFFAGE 3
2	2.5	37AC	COMMANDE BOUGIE PRECHAUFFAGE 4
3	7	BP35	+ BATTERIE PROTEGE FUSIBLE BOITIER PRECHAUFFAGE
6	2.5	37Z	COMMANDE BOUGIE PRECHAUFFAGE 1
7	2.5	37AA	COMMANDE BOUGIE PRECHAUFFAGE 2
8	.35	3FF	COMMANDE- RELAIS PRECHAUFFAGE
9	.35	3FY	SIGNAL DIAGNOSTIC RELAIS PRECHAUFFAGE

GROUPE MOTOVENTILATEUR REFROIDISSEMENT ET CONDITIONNEMENT D'AIR

S26-S28-S30-S31

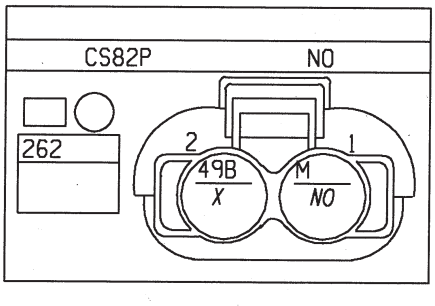

N°	mm²		... → ...
1	4	M	MASSE
2	4	49B	COMMANDE+ GROUPE MOTO VENTILATEUR

CABLAGE MOTEUR

F4R790

X81
02

GROUPE MOTOVENTILATEUR REFROIDISSEMENT ET CONDITIONNEMENT D'AIR

S26-S28-S30-S31

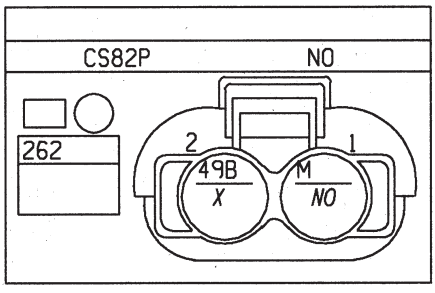

N°	mm²		··· → ···
1	4	M	MASSE
2	4	49B	COMMANDE+ GROUPE MOTO VENTILATEUR

CAPTEUR TEMPÉRATURE AIR INJECTION

S26-S28

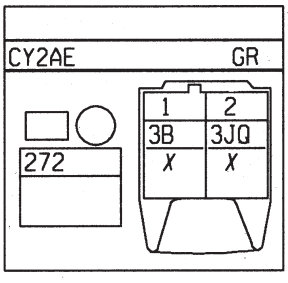

N°	mm²		··· → ···
1	.35	3B	SIGNAL+ SONDE TEMPERATURE AIR
2	.35	3JQ	- TEMPERATURE AIR

RÉSISTANCE GROUPE MOTOVENTILATEUR CONDITIONNEMENT D'AIR

S26-S28-S30

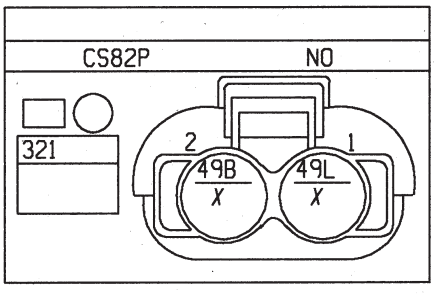

N°	mm²		··· → ···
1	4	49L	COMMANDE+ RESISTANCE PETITE VITESSE GROUPE MOTO VENTILATEUR
2	4	49B	COMMANDE+ GROUPE MOTO VENTILATEUR

CABLAGE MOTEUR

F4R794

X81

02

GROUPE MOTOVENTILATEUR REFROIDISSEMENT ET CONDITIONNEMENT D'AIR

S26-S28-S30-S31

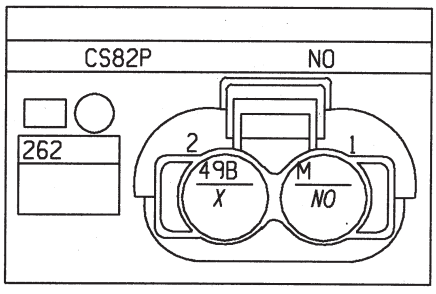

N°	mm²		··· → ···
1	5	M	MASSE
2	4	49B	COMMANDE+ GROUPE MOTO VENTILATEUR

CAPTEUR TEMPÉRATURE AIR INJECTION

S26-S28

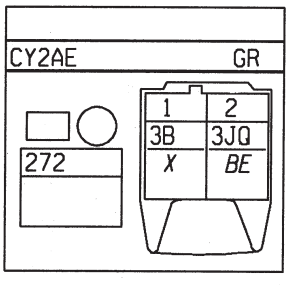

N°	mm²		··· → ···
1	.35	3B	SIGNAL+ SONDE TEMPERATURE AIR
2	.35	3JQ	- TEMPERATURE AIR

RÉSISTANCE GROUPE MOTOVENTILATEUR CONDITIONNEMENT D'AIR

S26-S28-S30

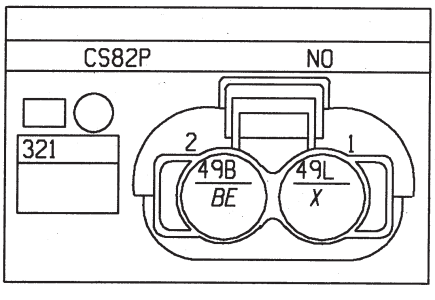

N°	mm²		··· → ···
1	4	49L	COMMANDE+ RESISTANCE PETITE VITESSE GROUPE MOTO VENTILATEUR
2	4	49B	COMMANDE+ GROUPE MOTO VENTILATEUR

CABLAGE MOTEUR

F4R797

X81

02

GROUPE MOTOVENTILATEUR REFROIDISSEMENT ET CONDITIONNEMENT D'AIR

S26-S28-S30-S31

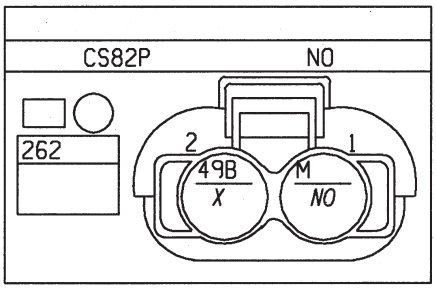

N°	mm²		... → ...
1	5	M	MASSE
2	4	49B	COMMANDE+ GROUPE MOTO VENTILATEUR

CAPTEUR TEMPÉRATURE AIR INJECTION

S26-S28

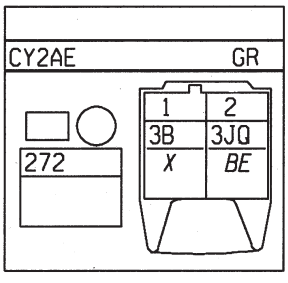

N°	mm²		... → ...
1	.35	3B	SIGNAL+ SONDE TEMPERATURE AIR
2	.35	3JQ	- TEMPERATURE AIR

RÉSISTANCE GROUPE MOTOVENTILATEUR CONDITIONNEMENT D'AIR

S26-S28-S30

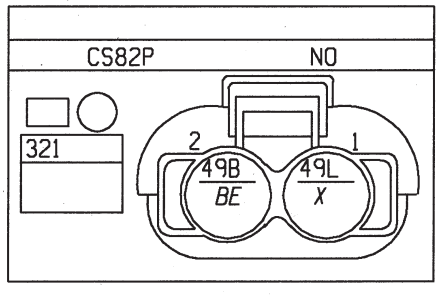

N°	mm²		... → ...
1	4	49L	COMMANDE+ RESISTANCE PETITE VITESSE GROUPE MOTO VENTILATEUR
2	4	49B	COMMANDE+ GROUPE MOTO VENTILATEUR

7-211

CABLAGE MOTEUR

F9Q

X81

02

RÉSISTANCE GROUPE MOTOVENTILATEUR CONDITIONNEMENT D'AIR

S26-S28-S30

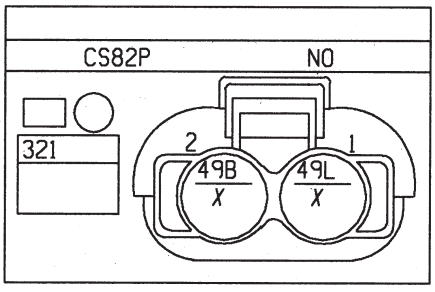

N°	mm²		... → ...
1	4	49L	COMMANDE+ RESISTANCE PETITE VITESSE GROUPE MOTO VENTILATEUR
2	4	49B	COMMANDE+ GROUPE MOTO VENTILATEUR

RÉGULATEUR PRESSION TURBO

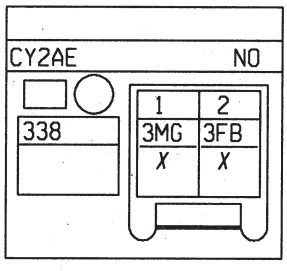

N°	mm²		... → ...
1	.75	3MG	COMMANDE- ELECTROVANNE PRESSION TURBO
2	.5	3FB	+ INJECTION > RELAIS PROTECTION

CABLAGE MOTEUR G9T742/744	X81 02

RÉSISTANCE GROUPE MOTOVENTILATEUR CONDITIONNEMENT D'AIR

S26-S28-S30

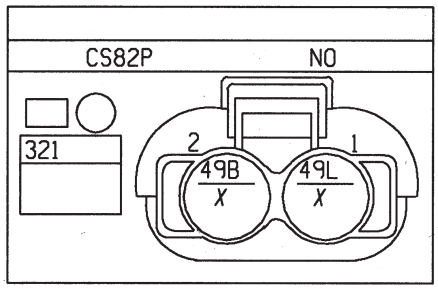

N°	mm²		... → ...
1	4	49L	COMMANDE+ RESISTANCE PETITE VITESSE GROUPE MOTO VENTILATEUR
2	4	49B	COMMANDE+ GROUPE MOTO VENTILATEUR

RÉGULATEUR PRESSION TURBO

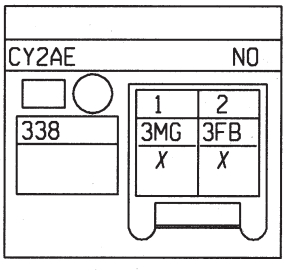

N°	mm²		... → ...
1	.5	3MG	COMMANDE- ELECTROVANNE PRESSION TURBO
2	.5	3FB	+ INJECTION > RELAIS PROTECTION



CABLAGE MOTEUR

G9T743

X81

02

RÉSISTANCE GROUPE MOTOVENTILATEUR CONDITIONNEMENT D'AIR

S26-S28-S30

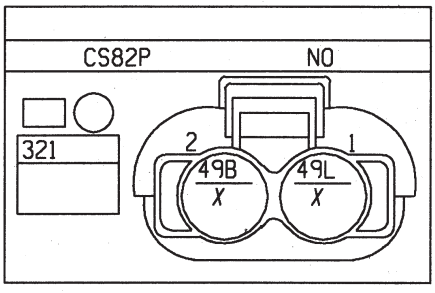

N°	mm²		... → ...
1	4	49L	COMMANDE+ RESISTANCE PETITE VITESSE GROUPE MOTO VENTILATEUR
2	4	49B	COMMANDE+ GROUPE MOTO VENTILATEUR

RÉGULATEUR PRESSION TURBO

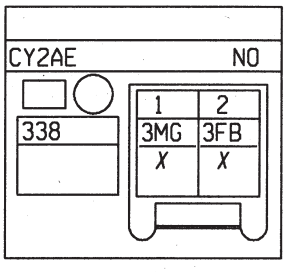

N°	mm²		... → ...
1	.5	3MG	COMMANDE- ELECTROVANNE PRESSION TURBO
2	.5	3FB	+ INJECTION > RELAIS PROTECTION

CABLAGE MOTEUR

F4R794

X81
02

POMPE EAU PALIERS TURBO

S26

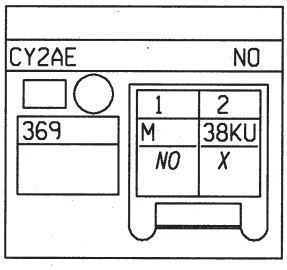

N°	mm²		... → ...
1	1.5	M	MASSE
2	1.5	38KU	COMMANDE+ POMPE EAU

ABSORBEUR VAPEURS ESSENCE

S26-S28

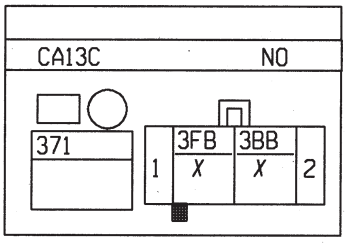

N°	mm²		... → ...
1	.6	3FB	+ INJECTION > RELAIS PROTECTION
2	.6	3BB	COMMANDE ELECTROVANNE PURGE CANISTER

PRESSOSTAT CONDITIONNEMENT D'AIR

S26-S28-S30-S31

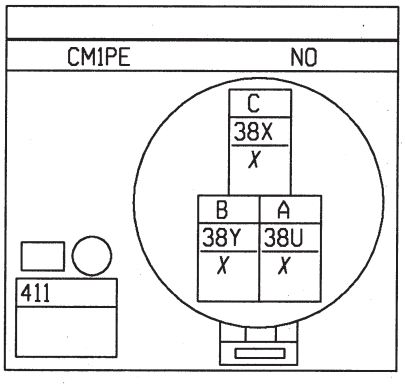

N°	mm²		... → ...
A	.6	38U	CURSEUR RHEOSTAT
B	.6	38Y	+CAPTEUR PRESSION GAZ REFRIGERANT
C	.6	38X	SIGNAL CAPTEUR PRESSION GAZ REFRIGERANT

CABLAGE MOTEUR

F4R797

X81

02

POMPE EAU PALIERS TURBO

S26

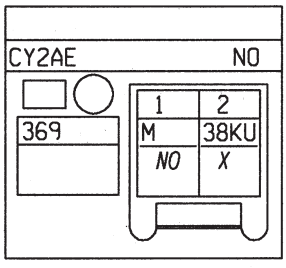

N°	mm²		... → ...
1	1.5	M	MASSE
2	1.5	38KU	COMMANDE+ POMPE EAU

ABSORBEUR VAPEURS ESSENCE

S26-S28

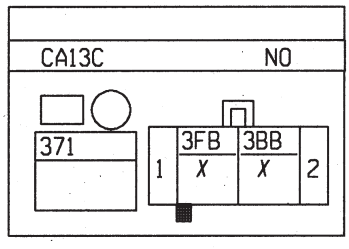

N°	mm²		... → ...
1	.6	3FB	+ INJECTION > RELAIS PROTECTION
2	.6	3BB	COMMANDE ELECTROVANNE PURGE CANISTER

PRESSOSTAT CONDITIONNEMENT D'AIR

S26-S28-S30-S31

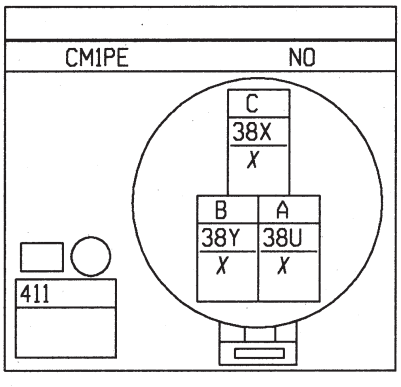

N°	mm²		... → ...
A	.6	38U	CURSEUR RHEOSTAT
B	.6	38Y	+CAPTEUR PRESSION GAZ REFRIGERANT
C	.6	38X	SIGNAL CAPTEUR PRESSION GAZ REFRIGERANT

	CABLAGE MOTEUR F4R790	X81 02

ABSORBEUR VAPEURS ESSENCE

S26-S28

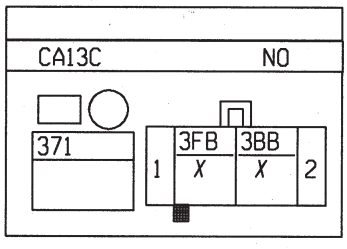

N°	mm²		... → ...
1	.6	3FB	+ INJECTION > RELAIS PROTECTION
2	.6	3BB	COMMANDE ELECTROVANNE PURGE CANISTER

PRESSOSTAT CONDITIONNEMENT D'AIR

S26-S28-S30-S31

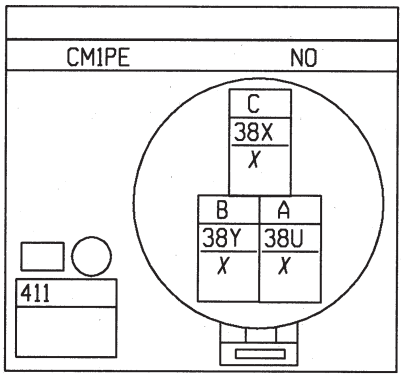

N°	mm²		... → ...
A	.6	38U	CURSEUR RHEOSTAT
B	.6	38Y	+CAPTEUR PRESSION GAZ REFRIGERANT
C	.6	38X	SIGNAL CAPTEUR PRESSION GAZ REFRIGERANT

7-217



CABLAGE MOTEUR	X81
P9X	02

PRESSOSTAT CONDITIONNEMENT D'AIR

S26-S28-S30-S31

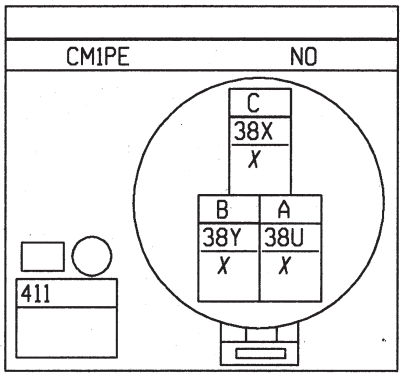

N°	mm²		... → ...
A	.6	38U	CURSEUR RHEOSTAT
B	.6	38Y	+CAPTEUR PRESSION GAZ REFRIGERANT
C	.6	38X	SIGNAL CAPTEUR PRESSION GAZ REFRIGERANT

CABLAGE MOTEUR V4Y	X81 02

PRESSOSTAT CONDITIONNEMENT D'AIR

S26-S28-S30-S31

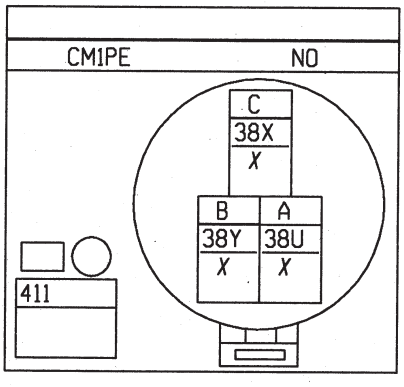

N°	mm²		... → ...
A	.35	38U	CURSEUR RHEOSTAT
B	.35	38Y	+CAPTEUR PRESSION GAZ REFRIGERANT
C	.35	38X	SIGNAL CAPTEUR PRESSION GAZ REFRIGERANT



CABLAGE MOTEUR

F9Q

X81

02

PRESSOSTAT CONDITIONNEMENT D'AIR

S26-S28-S30-S31

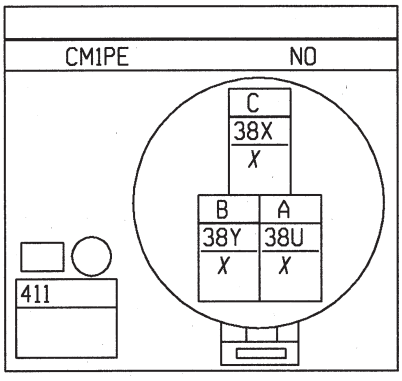

N°	mm²		... → ...
A	.6	38U	CURSEUR RHEOSTAT
B	.6	38Y	+CAPTEUR PRESSION GAZ REFRIGERANT
C	.6	38X	SIGNAL CAPTEUR PRESSION GAZ REFRIGERANT

RÉSISTANCE RÉCHAUFFEUR GAZOLE

S30

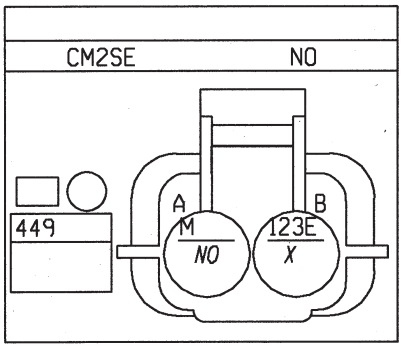

N°	mm²		... → ...
A	2.5	M	MASSE
B	2.5	123E	COMMANDE TEMPORISATEUR PARE-BRISE CHAUFFANT

	CABLAGE MOTEUR G9T742/744	X81 02

PRESSOSTAT CONDITIONNEMENT D'AIR

S26-S28-S30-S31

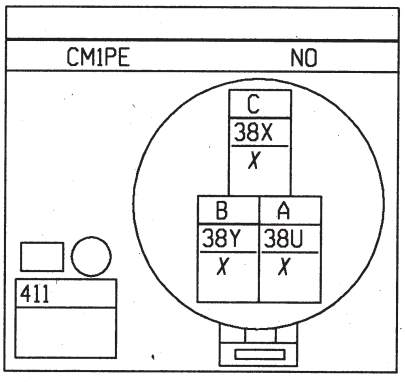

N°	mm²		... → ...
A	.6	38U	CURSEUR RHEOSTAT
B	.6	38Y	+CAPTEUR PRESSION GAZ REFRIGERANT
C	.6	38X	SIGNAL CAPTEUR PRESSION GAZ REFRIGERANT

RÉSISTANCE RÉCHAUFFEUR GAZOLE

S30

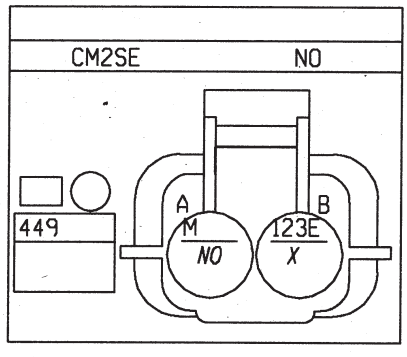

N°	mm²		... → ...
A	2.5	M	MASSE
B	2.5	123E	COMMANDE TEMPORISATEUR PARE-BRISE CHAUFFANT

CABLAGE MOTEUR G9T743	X81 02

PRESSOSTAT CONDITIONNEMENT D'AIR

S26-S28-S30-S31

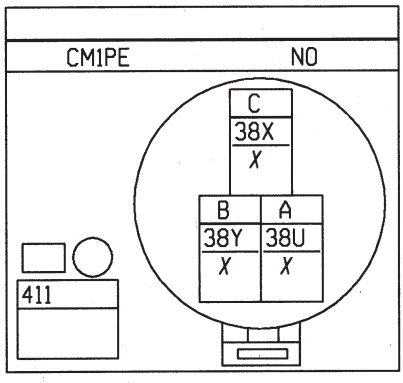

N°	mm²		... → ...
A	.6	38U	CURSEUR RHEOSTAT
B	.6	38Y	+CAPTEUR PRESSION GAZ REFRIGERANT
C	.6	38X	SIGNAL CAPTEUR PRESSION GAZ REFRIGERANT

RÉSISTANCE RÉCHAUFFEUR GAZOLE

S30

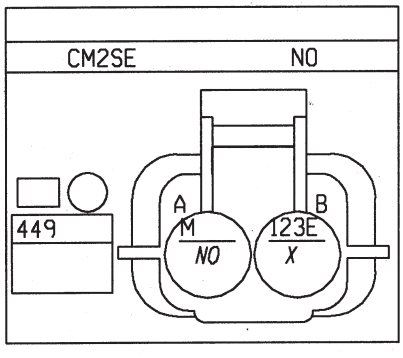

N°	mm²		... → ...
A	2.5	M	MASSE
B	2.5	123E	COMMANDE TEMPORISATEUR PARE-BRISE CHAUFFANT



CABLAGE MOTEUR

F4R794

X81

02

ELECTROVANNE PRESSION TURBO

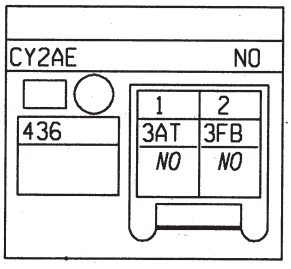

N°	mm²		... → ...
1	.75	3AT	COMMANDE ELECTROVANNE PRESSION TURBO
2	1	3FB	+ INJECTION > RELAIS PROTECTION

7-223



CABLAGE MOTEUR	X81
F4R797	02

ELECTROVANNE PRESSION TURBO

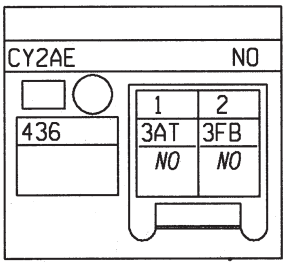

N°	mm²		... → ...
1	.75	3AT	COMMANDE ELECTROVANNE PRESSION TURBO
2	1	3FB	+ INJECTION > RELAIS PROTECTION

7-224

CABLAGE MOTEUR P9X	X81 02

BOÎTIER FUSIBLES MOTEUR ET RELAIS

S1-S3-S4-S23-S24-S25-S26-S27-S28-S30-S31

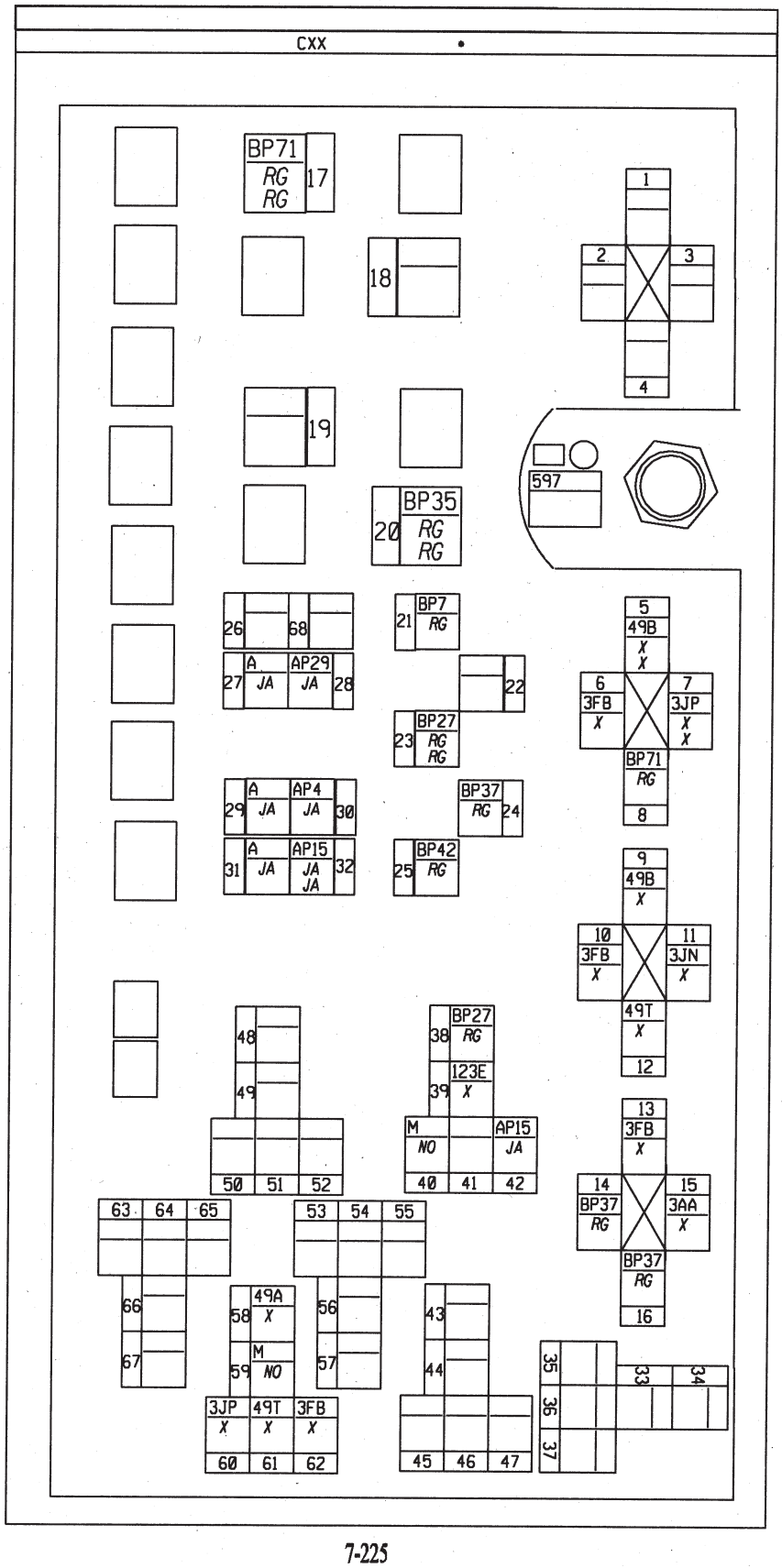

7-225



CABLAGE MOTEUR

P9X

X81

02

N°	mm²		... → ...
5	4	49B	COMMANDE+ GROUPE MOTO VENTILATEUR
5	4	49B	COMMANDE+ GROUPE MOTO VENTILATEUR
6	1	3FB	+ INJECTION > RELAIS PROTECTION
7	.5	3JP	COMMANDE- RELAIS GROUPE MOTOVENTILATEUR 2
7	.5	3JP	COMMANDE- RELAIS GROUPE MOTOVENTILATEUR 2
8	4	BP71	+ BATTERIE PROTEGE > FUSIBLE 2 GROUPE MOTO VENTILATEUR
9	4	49B	COMMANDE+ GROUPE MOTO VENTILATEUR
10	1	3FB	+ INJECTION > RELAIS PROTECTION
11	.5	3JN	COMMANDE- RELAIS GROUPE MOTOVENTILATEUR 1
12	4	49T	COMMANDE NAVETTE RELAIS GRANDE VITESSE 2 RELAIS PETITE VITESSE MOTOVENTILATEUR
13	4	3FB	+ INJECTION > RELAIS PROTECTION
14	.5	BP37	+ BATTERIE PROTEGE > MEMORISATION INJECTEUR > VERROUILLAGE
15	.5	3AA	COMMANDE- BOBINE RELAIS VERROUILLAGE INJECTION
16	4	BP37	+ BATTERIE PROTEGE > MEMORISATION INJECTEUR > VERROUILLAGE
17	4	BP71	+ BATTERIE PROTEGE > FUSIBLE 2 GROUPE MOTO VENTILATEUR
17	4	BP71	+ BATTERIE PROTEGE > FUSIBLE 2 GROUPE MOTO VENTILATEUR
20	5	BP35	+ BATTERIE PROTEGE FUSIBLE BOITIER PRECHAUFFAGE
20	5	BP35	+ BATTERIE PROTEGE FUSIBLE BOITIER PRECHAUFFAGE
21	1	BP7	+ BATTERIE PROTEGE > FUSIBLE 1 GROUPE MOTO VENTILATEUR
23	1.5	BP27	+ BATTERIE PROTEGE > FONCTIONS MOTEUR
23	2	BP27	+ BATTERIE PROTEGE > FONCTIONS MOTEUR
24	5	BP37	+ BATTERIE PROTEGE > MEMORISATION INJECTEUR > VERROUILLAGE
25	1	BP42	+ BATTERIE PROTEGE > CALCULATEUR ELECTRONIQUE BOITE VITESSES AUTOMATIQUE
27	1.5	A	+ APRES CONTACT
28	.75	AP29	+ APRES CONTACT PROTEGE FUSIBLE FONCTION MOTEUR SECURITE
29	1.5	A	+ APRES CONTACT
30	1.5	AP4	+ APRES CONTACT PROTEGE FUSIBLE BOITE VITESSES AUTOMATIQUE
31	1.5	A	+ APRES CONTACT
32	.75	AP15	+ APRES CONTACT PROTEGE FUSIBLE FONCTIONS MOTEUR
32	1.5	AP15	+ APRES CONTACT PROTEGE FUSIBLE FONCTIONS MOTEUR
38	2	BP27	+ BATTERIE PROTEGE > FONCTIONS MOTEUR
39	2	123E	COMMANDE TEMPORISATEUR PARE-BRISE CHAUFFANT
40	4	M	MASSE
42	.75	AP15	+ APRES CONTACT PROTEGE FUSIBLE FONCTIONS MOTEUR
58	4	49A	COMMANDE- GROUPE MOTO VENTILATEUR
59	4	M	MASSE
60	.5	3JP	COMMANDE- RELAIS GROUPE MOTOVENTILATEUR 2
61	4	49T	COMMANDE NAVETTE RELAIS GRANDE VITESSE 2 RELAIS PETITE VITESSE MOTOVENTILATEUR
62	1	3FB	+ INJECTION > RELAIS PROTECTION

CABLAGE MOTEUR

F4R790

X81

02

BOÎTIER FUSIBLES MOTEUR ET RELAIS

S1-S3-S4-S23-S24-S25-S26-S27-S28-S30-S31

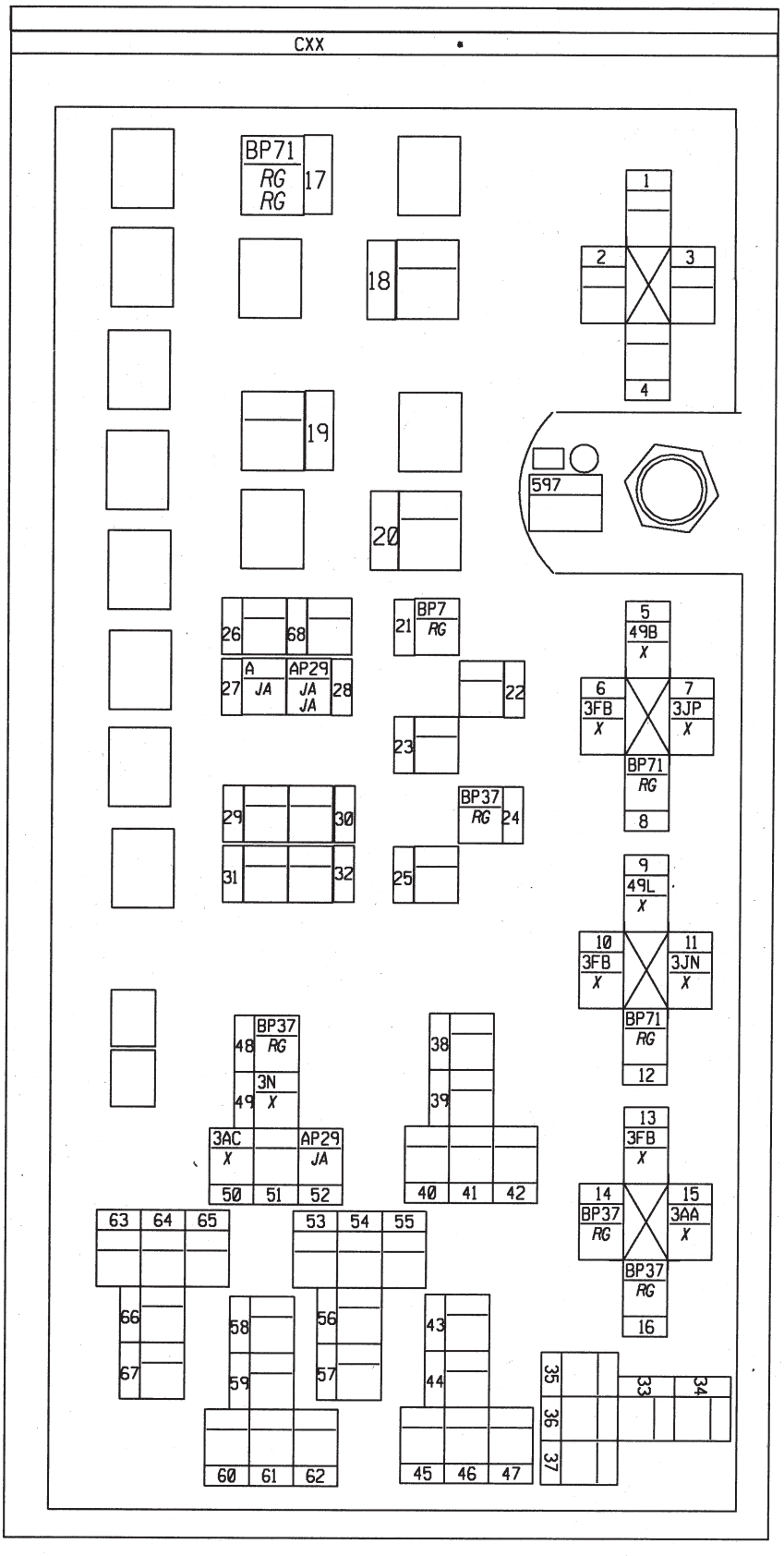

7-227



CABLAGE MOTEUR

F4R790

X81

02

N°	mm²		... → ...
5	4	49B	COMMANDE+ GROUPE MOTO VENTILATEUR
6	.5	3FB	+ INJECTION > RELAIS PROTECTION
7	.5	3JP	COMMANDE- RELAIS GROUPE MOTOVENTILATEUR 2
8	4	BP71	+ BATTERIE PROTEGE > FUSIBLE 2 GROUPE MOTO VENTILATEUR
9	4	49L	COMMANDE+ RESISTANCE PETITE VITESSE GROUPE MOTO VENTILATEUR
10	.75	3FB	+ INJECTION > RELAIS PROTECTION
11	.5	3JN	COMMANDE- RELAIS GROUPE MOTOVENTILATEUR 1
12	4	BP71	+ BATTERIE PROTEGE > FUSIBLE 2 GROUPE MOTO VENTILATEUR
13	4	3FB	+ INJECTION > RELAIS PROTECTION
14	4	BP37	+ BATTERIE PROTEGE > MEMORISATION INJECTEUR > VERROUILLAGE
15	.6	3AA	COMMANDE- BOBINE RELAIS VERROUILLAGE INJECTION
16	4	BP37	+ BATTERIE PROTEGE > MEMORISATION INJECTEUR > VERROUILLAGE
17	4	BP71	+ BATTERIE PROTEGE > FUSIBLE 2 GROUPE MOTO VENTILATEUR
17	4	BP71	+ BATTERIE PROTEGE > FUSIBLE 2 GROUPE MOTO VENTILATEUR
21	1	BP7	+ BATTERIE PROTEGE > FUSIBLE 1 GROUPE MOTO VENTILATEUR
24	5	BP37	+ BATTERIE PROTEGE > MEMORISATION INJECTEUR > VERROUILLAGE
27	2.5	A	+ APRES CONTACT
28	.5	AP29	+ APRES CONTACT PROTEGE FUSIBLE FONCTION MOTEUR SECURITE
28	.5	AP29	+ APRES CONTACT PROTEGE FUSIBLE FONCTION MOTEUR SECURITE
48	4	BP37	+ BATTERIE PROTEGE > MEMORISATION INJECTEUR > VERROUILLAGE
49	4	3N	+ POMPE CARBURANT
50	.5	3AC	COMMANDE- BOBINE RELAIS POMPE ESSENCE
52	.5	AP29	+ APRES CONTACT PROTEGE FUSIBLE FONCTION MOTEUR SECURITE

CABLAGE MOTEUR V4Y	X81 02

BOÎTIER FUSIBLES MOTEUR ET RELAIS

S1-S3-S4-S23-S24-S25-S26-S27-S28-S30-S31

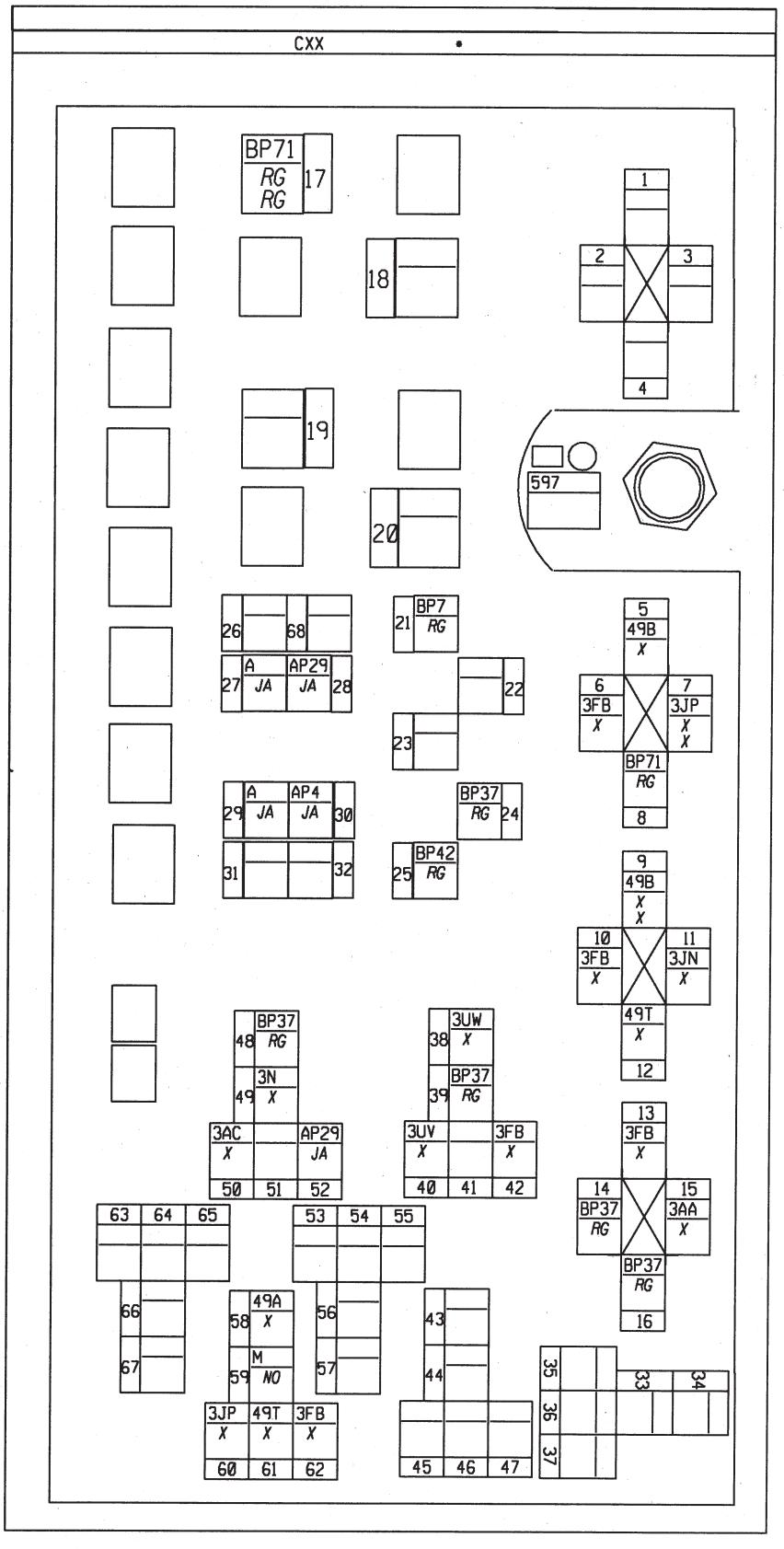

7-229



CABLAGE MOTEUR

V4Y

X81

02

N°	mm²		... → ...
5	4	49B	COMMANDE+ GROUPE MOTO VENTILATEUR
6	.5	3FB	+ INJECTION > RELAIS PROTECTION
7	.5	3JP	COMMANDE- RELAIS GROUPE MOTOVENTILATEUR 2
7	.5	3JP	COMMANDE- RELAIS GROUPE MOTOVENTILATEUR 2
8	4	BP71	+ BATTERIE PROTEGE > FUSIBLE 2 GROUPE MOTO VENTILATEUR
9	4	49B	COMMANDE+ GROUPE MOTO VENTILATEUR
9	4	49B	COMMANDE+ GROUPE MOTO VENTILATEUR
10	.5	3FB	+ INJECTION > RELAIS PROTECTION
11	.5	3JN	COMMANDE- RELAIS GROUPE MOTOVENTILATEUR 1
12	4	49T	COMMANDE NAVETTE RELAIS GRANDE VITESSE 2 RELAIS PETITE VITESSE MOTOVENTILATEUR
13	5	3FB	+ INJECTION > RELAIS PROTECTION
14	2.5	BP37	+ BATTERIE PROTEGE > MEMORISATION INJECTEUR > VERROUILLAGE
15	.5	3AA	COMMANDE- BOBINE RELAIS VERROUILLAGE INJECTION
16	5	BP37	+ BATTERIE PROTEGE > MEMORISATION INJECTEUR > VERROUILLAGE
17	4	BP71	+ BATTERIE PROTEGE > FUSIBLE 2 GROUPE MOTO VENTILATEUR
17	4	BP71	+ BATTERIE PROTEGE > FUSIBLE 2 GROUPE MOTO VENTILATEUR
21	1	BP7	+ BATTERIE PROTEGE > FUSIBLE 1 GROUPE MOTO VENTILATEUR
24	5	BP37	+ BATTERIE PROTEGE > MEMORISATION INJECTEUR > VERROUILLAGE
25	1	BP42	+ BATTERIE PROTEGE > CALCULATEUR ELECTRONIQUE BOITE VITESSES AUTOMATIQUE
27	1.5	A	+ APRES CONTACT
28	.75	AP29	+ APRES CONTACT PROTEGE FUSIBLE FONCTION MOTEUR SECURITE
29	1.5	A	+ APRES CONTACT
30	1.5	AP4	+ APRES CONTACT PROTEGE FUSIBLE BOITE VITESSES AUTOMATIQUE
38	2	3UW	+ ORGANE DE COMMANDE MOTEUR PAPILLON
39	2.5	BP37	+ BATTERIE PROTEGE > MEMORISATION INJECTEUR > VERROUILLAGE
40	.5	3UV	COMMANDE RELAIS SECURITE MOTEUR PAPILLON
42	.5	3FB	+ INJECTION > RELAIS PROTECTION
48	2.5	BP37	+ BATTERIE PROTEGE > MEMORISATION INJECTEUR > VERROUILLAGE
49	2.5	3N	+ POMPE CARBURANT
50	.5	3AC	COMMANDE- BOBINE RELAIS POMPE ESSENCE
52	.5	AP29	+ APRES CONTACT PROTEGE FUSIBLE FONCTION MOTEUR SECURITE
58	4	49A	COMMANDE- GROUPE MOTO VENTILATEUR
59	4	M	MASSE
60	.5	3JP	COMMANDE- RELAIS GROUPE MOTOVENTILATEUR 2
61	4	49T	COMMANDE NAVETTE RELAIS GRANDE VITESSE 2 RELAIS PETITE VITESSE MOTOVENTILATEUR
62	.5	3FB	+ INJECTION > RELAIS PROTECTION

CABLAGE MOTEUR

F9Q

X81

02

BOÎTIER FUSIBLES MOTEUR ET RELAIS

S1-S3-S4-S23-S24-S25-S26-S27-S28-S30-S31

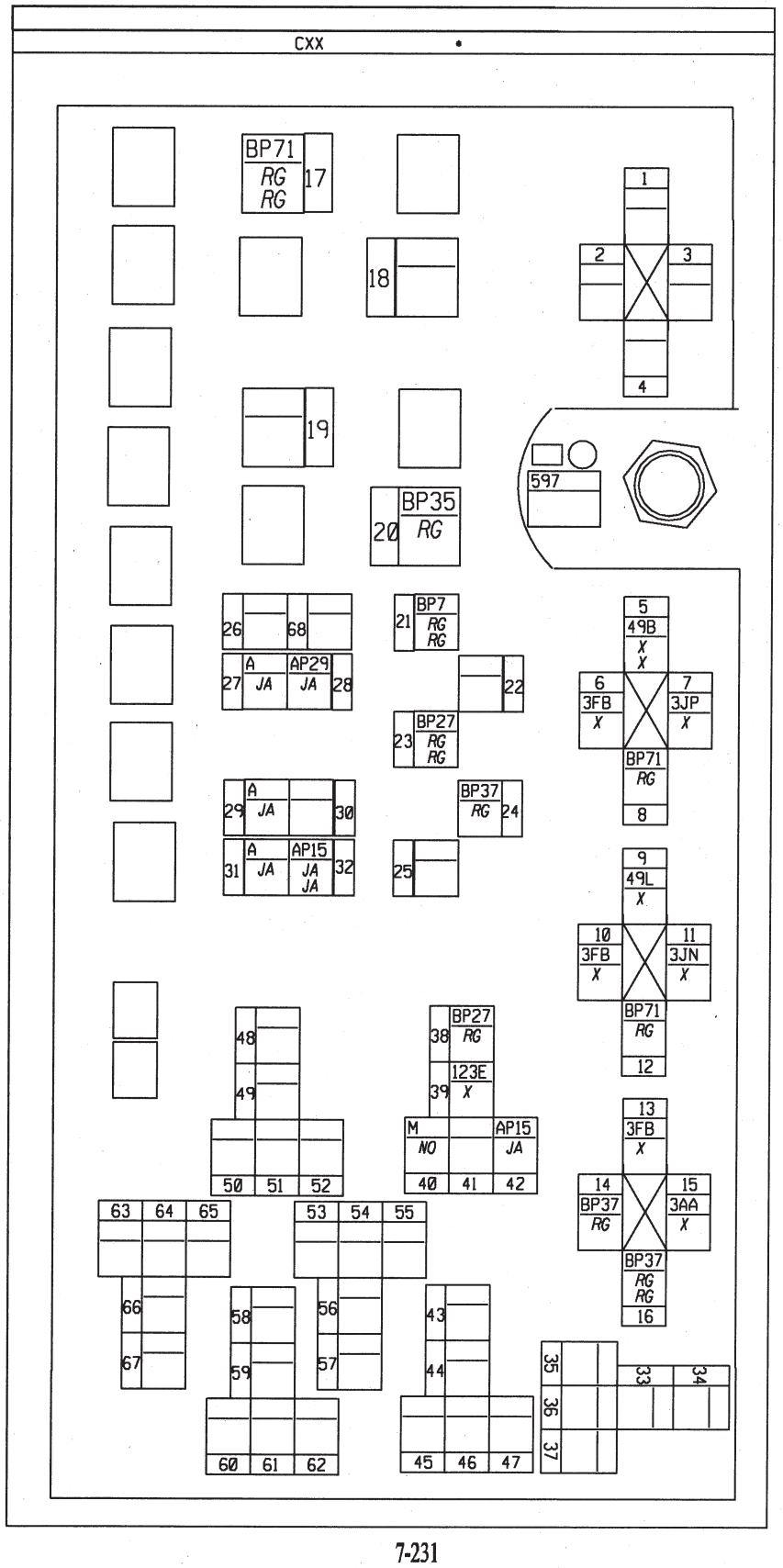

7-231



CABLAGE MOTEUR

F9Q

X81

02

N°	mm²		... → ...
5	4	49B	COMMANDE+ GROUPE MOTO VENTILATEUR
5	4	49B	COMMANDE+ GROUPE MOTO VENTILATEUR
6	.5	3FB	+ INJECTION > RELAIS PROTECTION
7	.5	3JP	COMMANDE- RELAIS GROUPE MOTOVENTILATEUR 2
8	4	BP71	+ BATTERIE PROTEGE > FUSIBLE 2 GROUPE MOTO VENTILATEUR
9	4	49L	COMMANDE+ RESISTANCE PETITE VITESSE GROUPE MOTO VENTILATEUR
10	.5	3FB	+ INJECTION > RELAIS PROTECTION
11	.5	3JN	COMMANDE- RELAIS GROUPE MOTOVENTILATEUR 1
12	4	BP71	+ BATTERIE PROTEGE > FUSIBLE 2 GROUPE MOTO VENTILATEUR
13	4	3FB	+ INJECTION > RELAIS PROTECTION
14	2.5	BP37	+ BATTERIE PROTEGE > MEMORISATION INJECTEUR > VERROUILLAGE
15	.5	3AA	COMMANDE- BOBINE RELAIS VERROUILLAGE INJECTION
16	2.5	BP37	+ BATTERIE PROTEGE > MEMORISATION INJECTEUR > VERROUILLAGE
16	5	BP37	+ BATTERIE PROTEGE > MEMORISATION INJECTEUR > VERROUILLAGE
17	4	BP71	+ BATTERIE PROTEGE > FUSIBLE 2 GROUPE MOTO VENTILATEUR
17	4	BP71	+ BATTERIE PROTEGE > FUSIBLE 2 GROUPE MOTO VENTILATEUR
20	6	BP35	+ BATTERIE PROTEGE FUSIBLE BOITIER PRECHAUFFAGE
21	1	BP7	+ BATTERIE PROTEGE > FUSIBLE 1 GROUPE MOTO VENTILATEUR
21	1	BP7	+ BATTERIE PROTEGE > FUSIBLE 1 GROUPE MOTO VENTILATEUR
23	1.5	BP27	+ BATTERIE PROTEGE > FONCTIONS MOTEUR
23	2.5	BP27	+ BATTERIE PROTEGE > FONCTIONS MOTEUR
24	5	BP37	+ BATTERIE PROTEGE > MEMORISATION INJECTEUR > VERROUILLAGE
27	1	A	+ APRES CONTACT
28	.6	AP29	+ APRES CONTACT PROTEGE FUSIBLE FONCTION MOTEUR SECURITE
29	1.5	A	+ APRES CONTACT
31	1	A	+ APRES CONTACT
32	1	AP15	+ APRES CONTACT PROTEGE FUSIBLE FONCTIONS MOTEUR
32	1.5	AP15	+ APRES CONTACT PROTEGE FUSIBLE FONCTIONS MOTEUR
38	2.5	BP27	+ BATTERIE PROTEGE > FONCTIONS MOTEUR
39	2.5	123E	COMMANDE TEMPORISATEUR PARE-BRISE CHAUFFANT
40	1	M	MASSE
42	1	AP15	+ APRES CONTACT PROTEGE FUSIBLE FONCTIONS MOTEUR

CABLAGE MOTEUR

F4R794

X81

02

BOÎTIER FUSIBLES MOTEUR ET RELAIS

S1-S3-S4-S23-S24-S25-S26-S27-S28-S30-S31

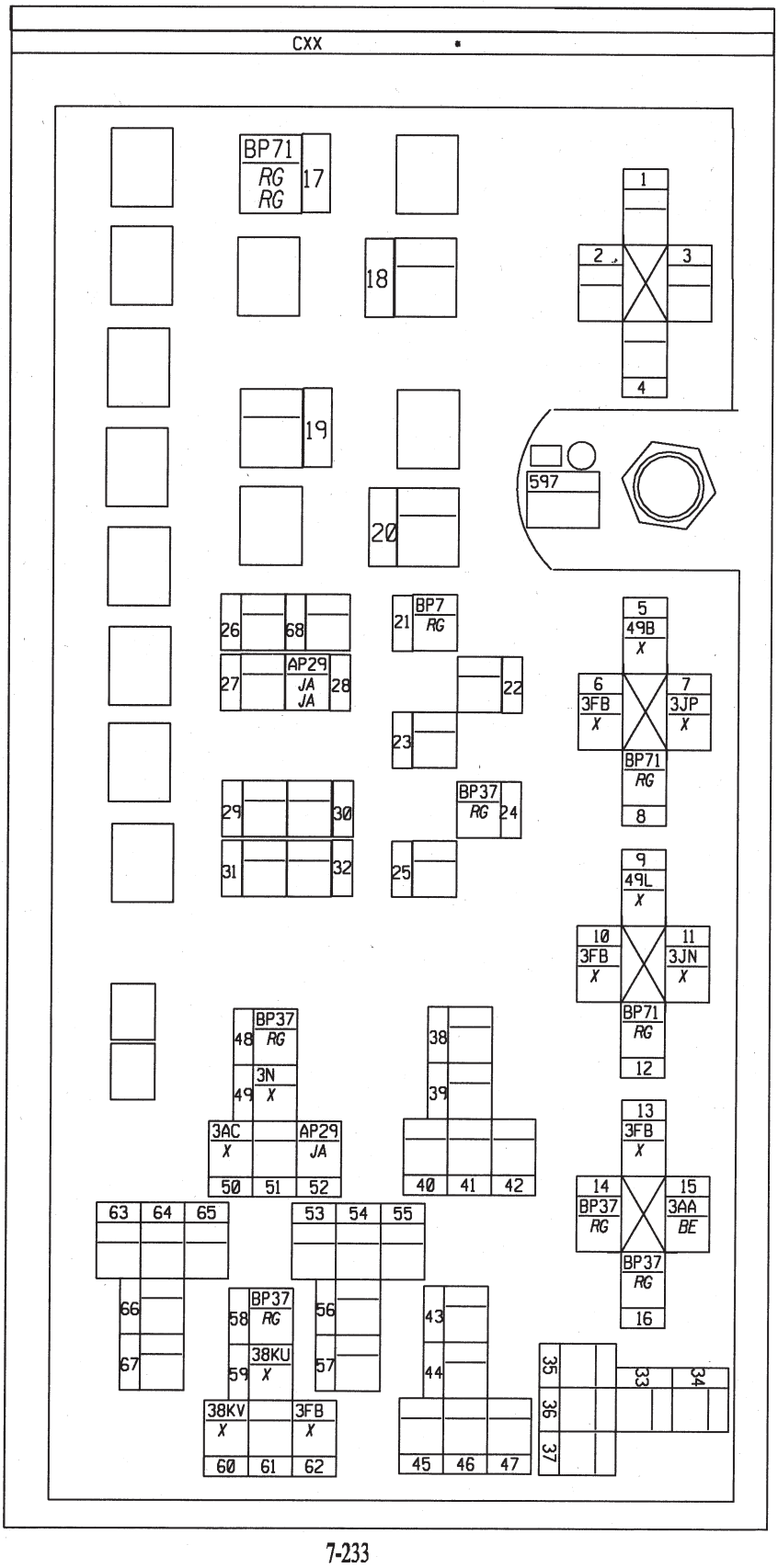

7-233



CABLAGE MOTEUR

F4R794

X81

02

N°	mm²		... → ...
5	4	49B	COMMANDE+ GROUPE MOTO VENTILATEUR
6	1	3FB	+ INJECTION > RELAIS PROTECTION
7	.5	3JP	COMMANDE- RELAIS GROUPE MOTOVENTILATEUR 2
8	4	BP71	+ BATTERIE PROTEGE > FUSIBLE 2 GROUPE MOTO VENTILATEUR
9	4	49L	COMMANDE+ RESISTANCE PETITE VITESSE GROUPE MOTO VENTILATEUR
10	1	3FB	+ INJECTION > RELAIS PROTECTION
11	.5	3JN	COMMANDE- RELAIS GROUPE MOTOVENTILATEUR 1
12	4	BP71	+ BATTERIE PROTEGE > FUSIBLE 2 GROUPE MOTO VENTILATEUR
13	6	3FB	+ INJECTION > RELAIS PROTECTION
14	4	BP37	+ BATTERIE PROTEGE > MEMORISATION INJECTEUR > VERROUILLAGE
15	.5	3AA	COMMANDE- BOBINE RELAIS VERROUILLAGE INJECTION
16	6	BP37	+ BATTERIE PROTEGE > MEMORISATION INJECTEUR > VERROUILLAGE
17	4	BP71	+ BATTERIE PROTEGE > FUSIBLE 2 GROUPE MOTO VENTILATEUR
17	4	BP71	+ BATTERIE PROTEGE > FUSIBLE 2 GROUPE MOTO VENTILATEUR
21	1	BP7	+ BATTERIE PROTEGE > FUSIBLE 1 GROUPE MOTO VENTILATEUR
24	5	BP37	+ BATTERIE PROTEGE > MEMORISATION INJECTEUR > VERROUILLAGE
28	.5	AP29	+ APRES CONTACT PROTEGE FUSIBLE FONCTION MOTEUR SECURITE
28	.6	AP29	+ APRES CONTACT PROTEGE FUSIBLE FONCTION MOTEUR SECURITE
48	4	BP37	+ BATTERIE PROTEGE > MEMORISATION INJECTEUR > VERROUILLAGE
49	4	3N	+ POMPE CARBURANT
50	.5	3AC	COMMANDE- BOBINE RELAIS POMPE ESSENCE
52	.5	AP29	+ APRES CONTACT PROTEGE FUSIBLE FONCTION MOTEUR SECURITE
58	4	BP37	+ BATTERIE PROTEGE > MEMORISATION INJECTEUR > VERROUILLAGE
59	1.5	38KU	COMMANDE+ POMPE EAU
60	.5	38KV	- POMPE EAU
62	1	3FB	+ INJECTION > RELAIS PROTECTION

CABLAGE MOTEUR

F4R797

X81

02

BOÎTIER FUSIBLES MOTEUR ET RELAIS

S1-S3-S4-S23-S24-S25-S26-S27-S28-S30-S31

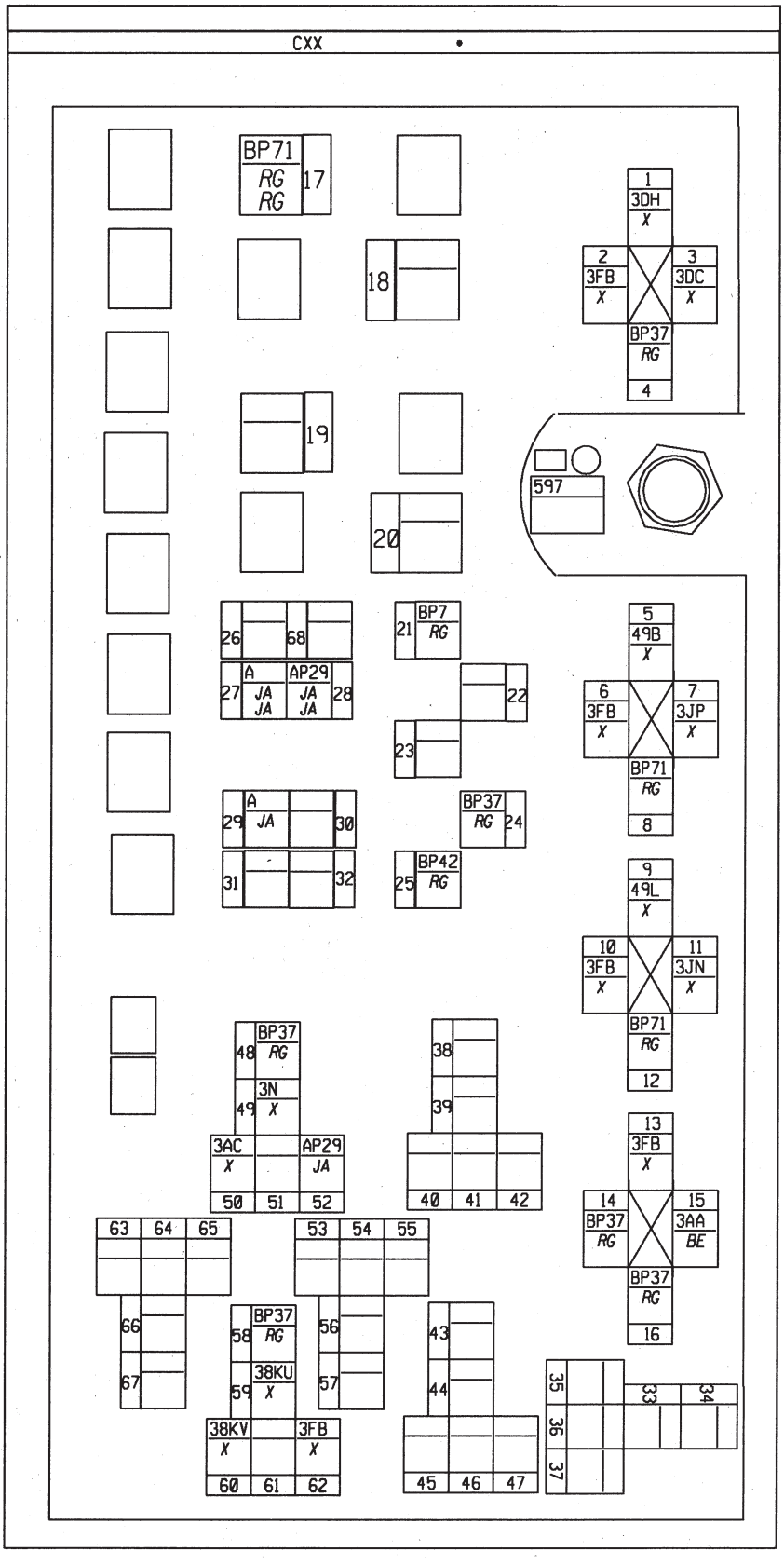

7-235



CABLAGE MOTEUR

F4R797

X81

02

N°	mm²		... → ...
1	2.5	3DH	+ COUPURE > AIR > RELAIS POMPE AIR
2	1	3FB	+ INJECTION > RELAIS PROTECTION
3	.35	3DC	COMMANDE- RELAIS POMPE AIR > CALCULATEUR ELECTRONIQUE INJECTION
4	2.5	BP37	+ BATTERIE PROTEGE > MEMORISATION INJECTEUR > VERROUILLAGE
5	4	49B	COMMANDE+ GROUPE MOTO VENTILATEUR
6	1	3FB	+ INJECTION > RELAIS PROTECTION
7	.5	3JP	COMMANDE- RELAIS GROUPE MOTOVENTILATEUR 2
8	4	BP71	+ BATTERIE PROTEGE > FUSIBLE 2 GROUPE MOTO VENTILATEUR
9	4	49L	COMMANDE+ RESISTANCE PETITE VITESSE GROUPE MOTO VENTILATEUR
10	1	3FB	+ INJECTION > RELAIS PROTECTION
11	.5	3JN	COMMANDE- RELAIS GROUPE MOTOVENTILATEUR 1
12	4	BP71	+ BATTERIE PROTEGE > FUSIBLE 2 GROUPE MOTO VENTILATEUR
13	6	3FB	+ INJECTION > RELAIS PROTECTION
14	4	BP37	+ BATTERIE PROTEGE > MEMORISATION INJECTEUR > VERROUILLAGE
15	.5	3AA	COMMANDE- BOBINE RELAIS VERROUILLAGE INJECTION
16	6	BP37	+ BATTERIE PROTEGE > MEMORISATION INJECTEUR > VERROUILLAGE
17	4	BP71	+ BATTERIE PROTEGE > FUSIBLE 2 GROUPE MOTO VENTILATEUR
17	4	BP71	+ BATTERIE PROTEGE > FUSIBLE 2 GROUPE MOTO VENTILATEUR
21	1	BP7	+ BATTERIE PROTEGE > FUSIBLE 1 GROUPE MOTO VENTILATEUR
24	5	BP37	+ BATTERIE PROTEGE > MEMORISATION INJECTEUR > VERROUILLAGE
25	1	BP42	+ BATTERIE PROTEGE > CALCULATEUR ELECTRONIQUE BOITE VITESSES AUTOMATIQUE
27	2.5	A	+ APRES CONTACT
27	2.5	A	+ APRES CONTACT
28	.5	AP29	+ APRES CONTACT PROTEGE FUSIBLE FONCTION MOTEUR SECURITE
28	.6	AP29	+ APRES CONTACT PROTEGE FUSIBLE FONCTION MOTEUR SECURITE
29	2.5	A	+ APRES CONTACT
48	4	BP37	+ BATTERIE PROTEGE > MEMORISATION INJECTEUR > VERROUILLAGE
49	4	3N	+ POMPE CARBURANT
50	.5	3AC	COMMANDE- BOBINE RELAIS POMPE ESSENCE
52	.5	AP29	+ APRES CONTACT PROTEGE FUSIBLE FONCTION MOTEUR SECURITE
58	4	BP37	+ BATTERIE PROTEGE > MEMORISATION INJECTEUR > VERROUILLAGE
59	1.5	38KU	COMMANDE+ POMPE EAU
60	.5	38KV	- POMPE EAU
62	1	3FB	+ INJECTION > RELAIS PROTECTION

CABLAGE MOTEUR

G9T742/744

X81
02

BOÎTIER FUSIBLES MOTEUR ET RELAIS

S1-S3-S4-S23-S24-S25-S26-S27-S28-S30-S31

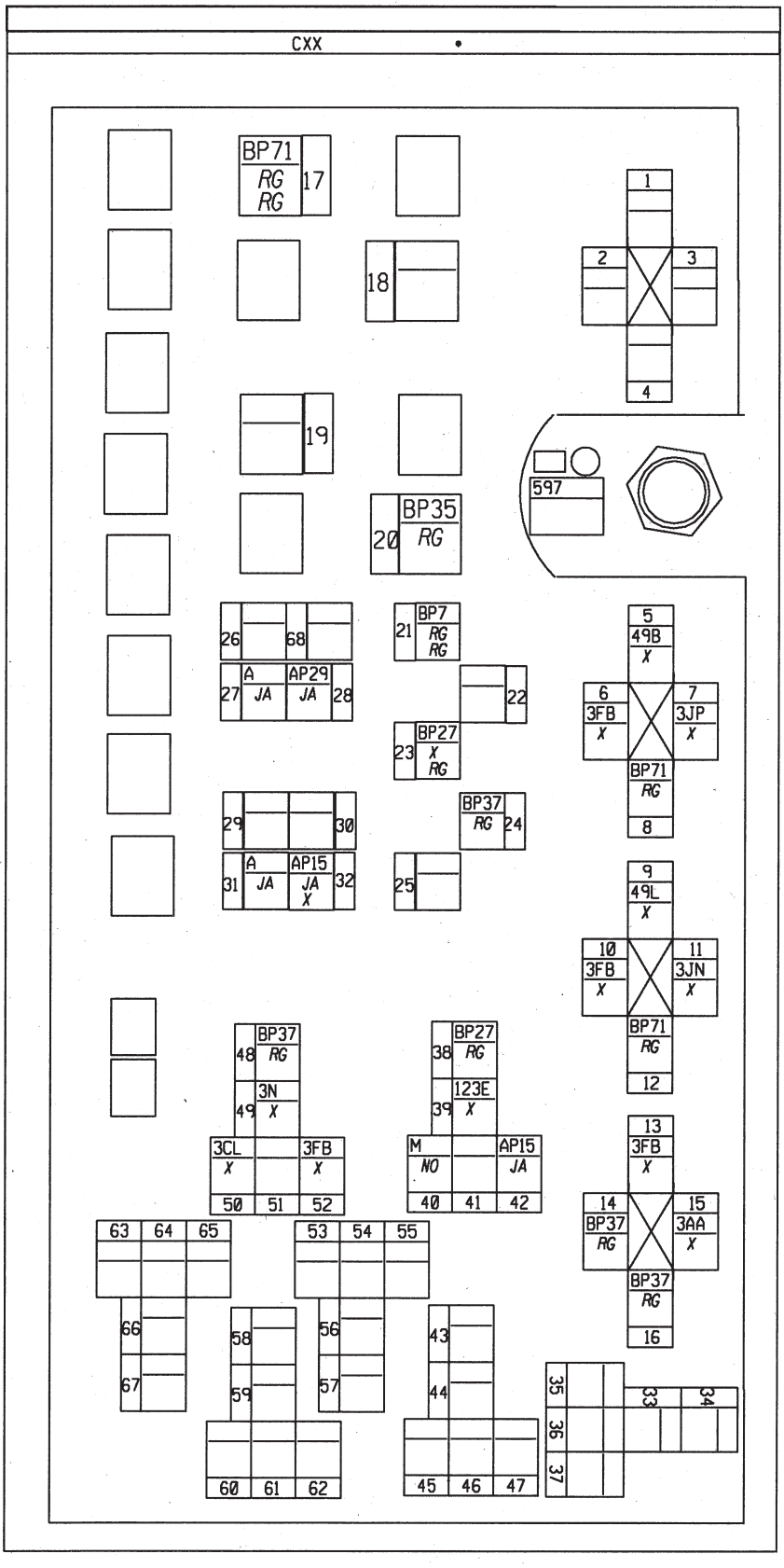

7-237

CABLAGE MOTEUR

G9T742/744

X81

02

N°	mm²		... → ...
5	4	49B	COMMANDE+ GROUPE MOTO VENTILATEUR
6	.5	3FB	+ INJECTION > RELAIS PROTECTION
7	.5	3JP	COMMANDE- RELAIS GROUPE MOTOVENTILATEUR 2
8	4	BP71	+ BATTERIE PROTEGE > FUSIBLE 2 GROUPE MOTO VENTILATEUR
9	4	49L	COMMANDE+ RESISTANCE PETITE VITESSE GROUPE MOTO VENTILATEUR
10	1.5	3FB	+ INJECTION > RELAIS PROTECTION
11	.5	3JN	COMMANDE- RELAIS GROUPE MOTOVENTILATEUR 1
12	4	BP71	+ BATTERIE PROTEGE > FUSIBLE 2 GROUPE MOTO VENTILATEUR
13	6	3FB	+ INJECTION > RELAIS PROTECTION
14	2.5	BP37	+ BATTERIE PROTEGE > MEMORISATION INJECTEUR > VERROUILLAGE
15	.5	3AA	COMMANDE- BOBINE RELAIS VERROUILLAGE INJECTION
16	6	BP37	+ BATTERIE PROTEGE > MEMORISATION INJECTEUR > VERROUILLAGE
17	4	BP71	+ BATTERIE PROTEGE > FUSIBLE 2 GROUPE MOTO VENTILATEUR
17	4	BP71	+ BATTERIE PROTEGE > FUSIBLE 2 GROUPE MOTO VENTILATEUR
20	7	BP35	+ BATTERIE PROTEGE FUSIBLE BOITIER PRECHAUFFAGE
21	1	BP7	+ BATTERIE PROTEGE > FUSIBLE 1 GROUPE MOTO VENTILATEUR
21	1	BP7	+ BATTERIE PROTEGE > FUSIBLE 1 GROUPE MOTO VENTILATEUR
23	1.5	BP27	+ BATTERIE PROTEGE > FONCTIONS MOTEUR
23	2.5	BP27	+ BATTERIE PROTEGE > FONCTIONS MOTEUR
24	5	BP37	+ BATTERIE PROTEGE > MEMORISATION INJECTEUR > VERROUILLAGE
27	1	A	+ APRES CONTACT
28	.6	AP29	+ APRES CONTACT PROTEGE FUSIBLE FONCTION MOTEUR SECURITE
31	1	A	+ APRES CONTACT
32	.6	AP15	+ APRES CONTACT PROTEGE FUSIBLE FONCTIONS MOTEUR
32	1	AP15	+ APRES CONTACT PROTEGE FUSIBLE FONCTIONS MOTEUR
38	2.5	BP27	+ BATTERIE PROTEGE > FONCTIONS MOTEUR
39	2.5	123E	COMMANDE TEMPORISATEUR PARE-BRISE CHAUFFANT
40	.5	M	MASSE
42	.6	AP15	+ APRES CONTACT PROTEGE FUSIBLE FONCTIONS MOTEUR
48	2.5	BP37	+ BATTERIE PROTEGE > MEMORISATION INJECTEUR > VERROUILLAGE
49	2.5	3N	+ POMPE CARBURANT
50	.5	3CL	COMMANDE- RELAIS POMPE CARBURANT > POINT MORT HAUT BOITE VITESSES AUTOMATIQUE
52	.5	3FB	+ INJECTION > RELAIS PROTECTION

CABLAGE MOTEUR

G9T743

X81

02

BOÎTIER FUSIBLES MOTEUR ET RELAIS

S1-S3-S4-S23-S24-S25-S26-S27-S28-S30-S31

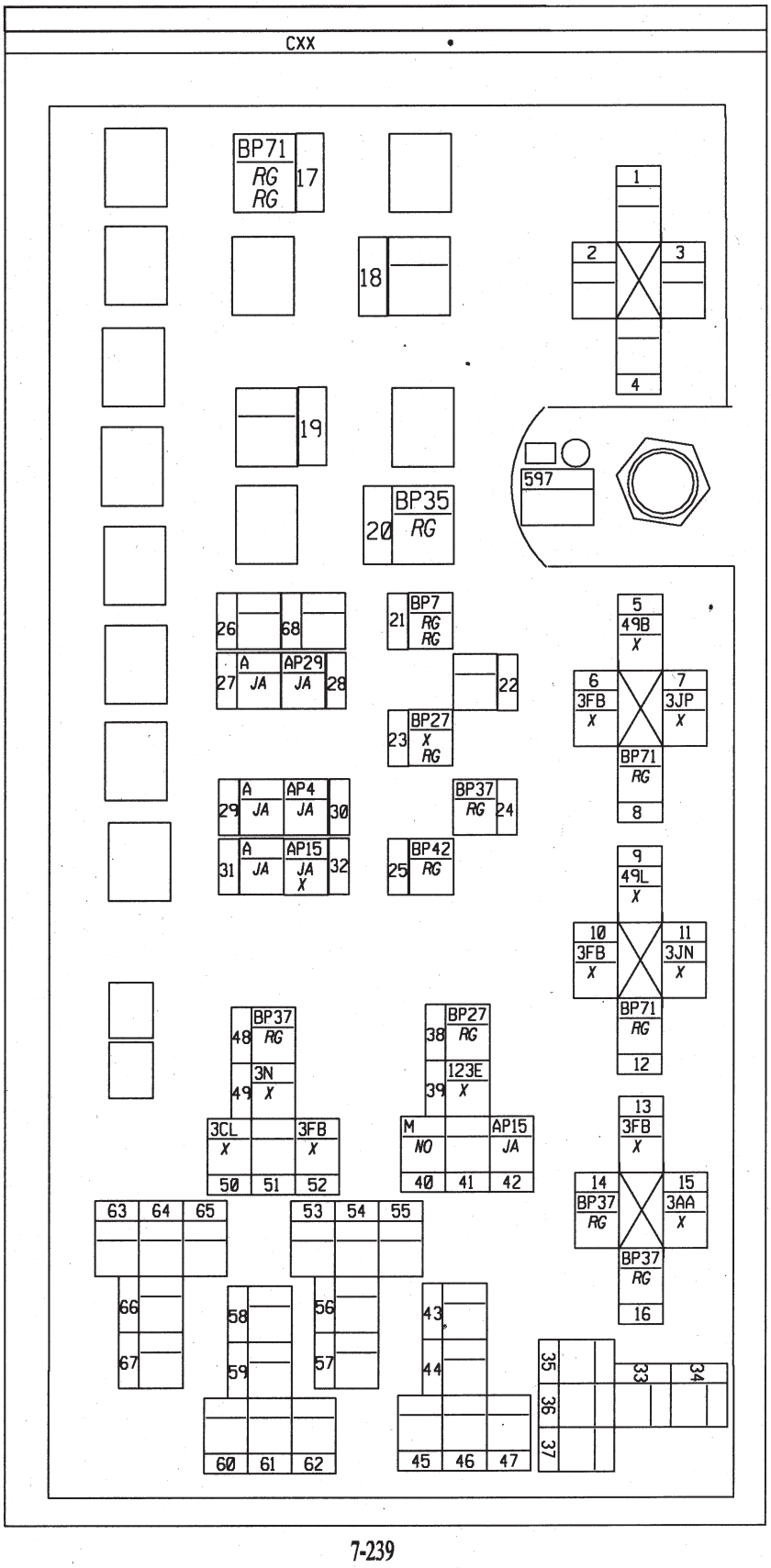

CABLAGE MOTEUR

G9T743

X81

02

N°	mm²		... → ...
5	4	49B	COMMANDE+ GROUPE MOTO VENTILATEUR
6	.5	3FB	+ INJECTION > RELAIS PROTECTION
7	.5	3JP	COMMANDE- RELAIS GROUPE MOTOVENTILATEUR 2
8	4	BP71	+ BATTERIE PROTEGE > FUSIBLE 2 GROUPE MOTO VENTILATEUR
9	4	49L	COMMANDE+ RESISTANCE PETITE VITESSE GROUPE MOTO VENTILATEUR
10	1.5	3FB	+ INJECTION > RELAIS PROTECTION
11	.5	3JN	COMMANDE- RELAIS GROUPE MOTOVENTILATEUR 1
12	4	BP71	+ BATTERIE PROTEGE > FUSIBLE 2 GROUPE MOTO VENTILATEUR
13	6	3FB	+ INJECTION > RELAIS PROTECTION
14	2.5	BP37	+ BATTERIE PROTEGE > MEMORISATION INJECTEUR > VERROUILLAGE
15	.5	3AA	COMMANDE- BOBINE RELAIS VERROUILLAGE INJECTION
16	6	BP37	+ BATTERIE PROTEGE > MEMORISATION INJECTEUR > VERROUILLAGE
17	4	BP71	+ BATTERIE PROTEGE > FUSIBLE 2 GROUPE MOTO VENTILATEUR
17	4	BP71	+ BATTERIE PROTEGE > FUSIBLE 2 GROUPE MOTO VENTILATEUR
20	7	BP35	+ BATTERIE PROTEGE FUSIBLE BOITIER PRECHAUFFAGE
21	1	BP7	+ BATTERIE PROTEGE > FUSIBLE 1 GROUPE MOTO VENTILATEUR
21	1	BP7	+ BATTERIE PROTEGE > FUSIBLE 1 GROUPE MOTO VENTILATEUR
23	1.5	BP27	+ BATTERIE PROTEGE > FONCTIONS MOTEUR
23	2.5	BP27	+ BATTERIE PROTEGE > FONCTIONS MOTEUR
24	5	BP37	+ BATTERIE PROTEGE > MEMORISATION INJECTEUR > VERROUILLAGE
25	1	BP42	+ BATTERIE PROTEGE > CALCULATEUR ELECTRONIQUE BOITE VITESSES AUTOMATIQUE
27	1	A	+ APRES CONTACT
28	.6	AP29	+ APRES CONTACT PROTEGE FUSIBLE FONCTION MOTEUR SECURITE
29	1.5	A	+ APRES CONTACT
30	1.5	AP4	+ APRES CONTACT PROTEGE FUSIBLE BOITE VITESSES AUTOMATIQUE
31	1	A	+ APRES CONTACT
32	.6	AP15	+ APRES CONTACT PROTEGE FUSIBLE FONCTIONS MOTEUR
32	1	AP15	+ APRES CONTACT PROTEGE FUSIBLE FONCTIONS MOTEUR
38	2.5	BP27	+ BATTERIE PROTEGE > FONCTIONS MOTEUR
39	2.5	123E	COMMANDE TEMPORISATEUR PARE-BRISE CHAUFFANT
40	.5	M	MASSE
42	.6	AP15	+ APRES CONTACT PROTEGE FUSIBLE FONCTIONS MOTEUR
48	2.5	BP37	+ BATTERIE PROTEGE > MEMORISATION INJECTEUR > VERROUILLAGE
49	2.5	3N	+ POMPE CARBURANT
50	.5	3CL	COMMANDE- RELAIS POMPE CARBURANT > POINT MORT HAUT BOITE VITESSES AUTOMATIQUE
52	.5	3FB	+ INJECTION > RELAIS PROTECTION

CABLAGE MOTEUR

F4R790

X81
02

DIODE EMBRAYAGE PILOTE

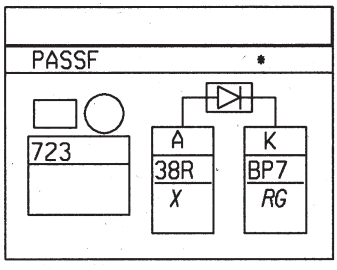

N°	mm²		... → ...
A	1	38R	COMMANDE+ EMBRAYAGE CONDITIONNEMENT D'AIR
K	1	BP7	+ BATTERIE PROTEGE > FUSIBLE 1 GROUPE MOTO VENTILATEUR

SONDE OXYGÈNE AMONT

S26-S29

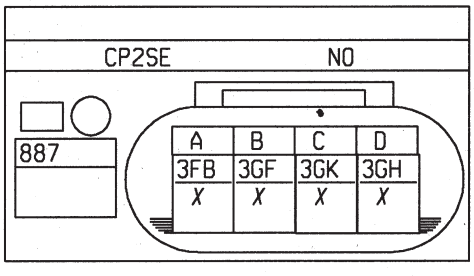

N°	mm²		... → ...
A	1	3FB	+ INJECTION > RELAIS PROTECTION
B	1	3GF	COMMANDE- RECHAUFFAGE SONDE OXYGENE AMONT
C	.6	3GK	SIGNAL SONDE OXYGENE AMONT
D	.6	3GH	MASSE SONDE OXYGENE AMONT

CABLAGE MOTEUR

V4Y

X81

02

DIODE EMBRAYAGE PILOTE

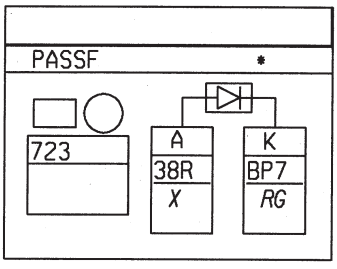

N°	mm²		... → ...
A	1	38R	COMMANDE+ EMBRAYAGE CONDITIONNEMENT D'AIR
K	1	BP7	+ BATTERIE PROTEGE > FUSIBLE 1 GROUPE MOTO VENTILATEUR

INTERFACE ÉLECTRIQUE HYDRAULIQUE

S24-S26-S28-S30-S31-S33

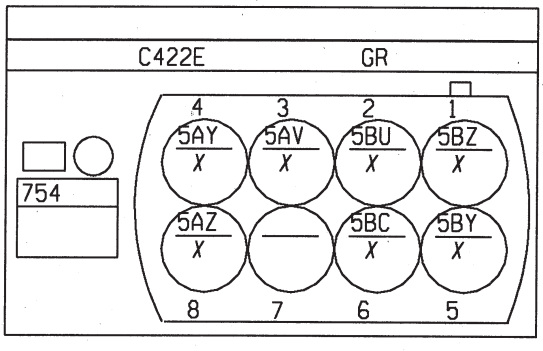

N°	mm²		... → ...
1	.5	5BZ	+ TEMPERATURE HUILE BOITE VITESSES
2	.5	5BU	COMMANDE ELECTROVANNE PRESSION 2
3	.5	5AV	COMMANDE- ELECTROVANNE DE SEQUENCE 1
4	.5	5AY	COMMANDE- ELECTROVANNE DE SEQUENCE 4
5	.5	5BY	- TEMPERATURE HUILE BOITE VITESSES
6	.5	5BC	- ELECTROVANNE DE PRESSION 1
8	.5	5AZ	COMMANDE- ELECTROVANNE DE SEQUENCE 5

CABLAGE MOTEUR
F9Q

X81
02

DIODE EMBRAYAGE PILOTE

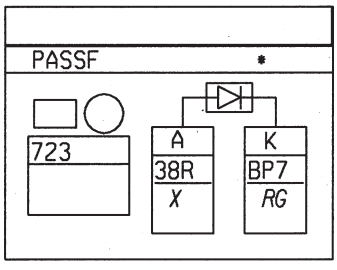

N°	mm²		... → ...
A	1	38R	COMMANDE+ EMBRAYAGE CONDITIONNEMENT D'AIR
K	1	BP7	+ BATTERIE PROTEGE > FUSIBLE 1 GROUPE MOTO VENTILATEUR

CAPTEUR CYLINDRE

S18-S30

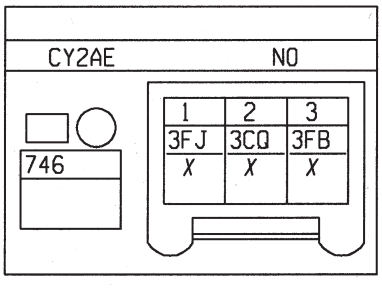

N°	mm²		... → ...
1	.35	3FJ	- CAPTEUR CALCULATEUR ELECTRONIQUE INJECTION
2	.35	3CQ	SIGNAL CAPTEUR CYLINDRE 1
3	.35	3FB	+ INJECTION > RELAIS PROTECTION

CABLAGE MOTEUR

F4R794

X81

02

DIODE EMBRAYAGE PILOTE

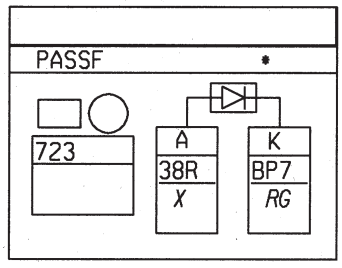

N°	mm²		... → ...
A	1	38R	COMMANDE+ EMBRAYAGE CONDITIONNEMENT D'AIR
K	1	BP7	+ BATTERIE PROTEGE > FUSIBLE 1 GROUPE MOTO VENTILATEUR

SONDE OXYGÈNE AMONT

S26-S29

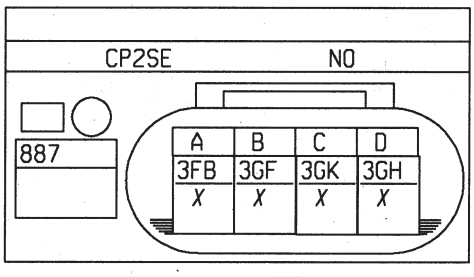

N°	mm²		... → ...
A	1	3FB	+ INJECTION > RELAIS PROTECTION
B	1	3GF	COMMANDE- RECHAUFFAGE SONDE OXYGENE AMONT
C	.6	3GK	SIGNAL SONDE OXYGENE AMONT
D	.6	3GH	MASSE SONDE OXYGENE AMONT

CABLAGE MOTEUR

F4R797

X81

02

DIODE EMBRAYAGE PILOTE

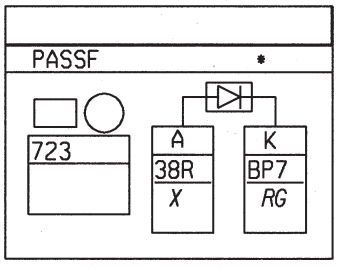

N°	mm²		... → ...
A	1	38R	COMMANDE+ EMBRAYAGE CONDITIONNEMENT D'AIR
K	1	BP7	+ BATTERIE PROTEGE > FUSIBLE 1 GROUPE MOTO VENTILATEUR

INTERFACE ÉLECTRIQUE HYDRAULIQUE

S24-S26-S28-S30-S31-S33

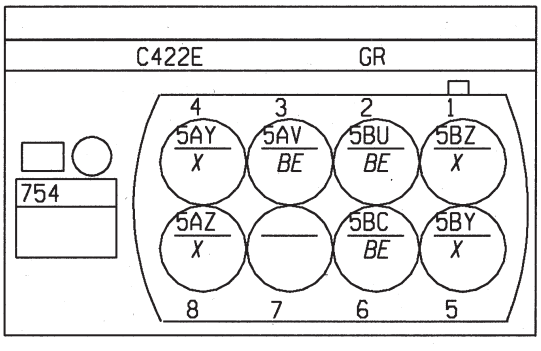

N°	mm²		... → ...
1	.5	5BZ	+ TEMPERATURE HUILE BOITE VITESSES
2	.5	5BU	COMMANDE ELECTROVANNE PRESSION 2
3	.5	5AV	COMMANDE- ELECTROVANNE DE SEQUENCE 1
4	.5	5AY	COMMANDE- ELECTROVANNE DE SEQUENCE 4
5	.5	5BY	- TEMPERATURE HUILE BOITE VITESSES
6	.5	5BC	- ELECTROVANNE DE PRESSION 1
8	.5	5AZ	COMMANDE- ELECTROVANNE DE SEQUENCE 5

CABLAGE MOTEUR

G9T742/744

X81

02

DIODE EMBRAYAGE PILOTE

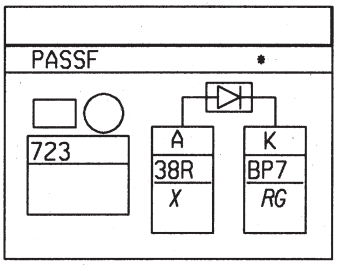

N°	mm²		... → ...
A	1	38R	COMMANDE+ EMBRAYAGE CONDITIONNEMENT D'AIR
K	1	BP7	+ BATTERIE PROTEGE > FUSIBLE 1 GROUPE MOTO VENTILATEUR

CAPTEUR CYLINDRE

S18-S30

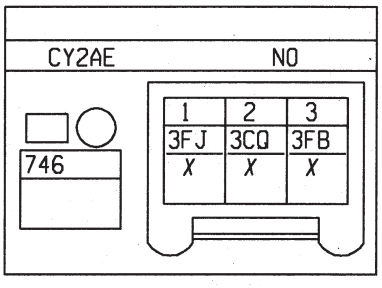

N°	mm²		... → ...
1	.35	3FJ	- CAPTEUR CALCULATEUR ELECTRONIQUE INJECTION
2	.35	3CQ	SIGNAL CAPTEUR CYLINDRE 1
3	.35	3FB	+ INJECTION > RELAIS PROTECTION



CABLAGE MOTEUR

G9T743

X81

02

DIODE EMBRAYAGE PILOTE

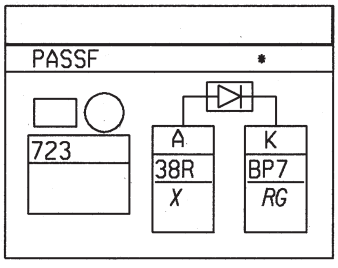

N°	mm²		... → ...
A	1	38R	COMMANDE+ EMBRAYAGE CONDITIONNEMENT D'AIR
K	1	BP7	+ BATTERIE PROTEGE > FUSIBLE 1 GROUPE MOTO VENTILATEUR

CAPTEUR CYLINDRE

S18-S30

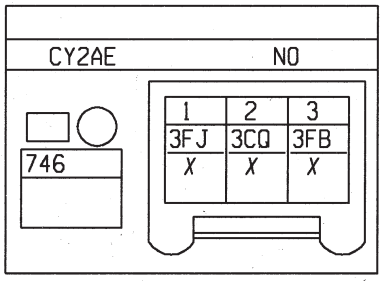

N°	mm²		... → ...
1	.35	3FJ	- CAPTEUR CALCULATEUR ELECTRONIQUE INJECTION
2	.35	3CQ	SIGNAL CAPTEUR CYLINDRE 1
3	.35	3FB	+ INJECTION > RELAIS PROTECTION



CABLAGE MOTEUR

P9X

X81

02

INTERFACE ÉLECTRIQUE HYDRAULIQUE

S24-S26-S28-S30-S31-S33

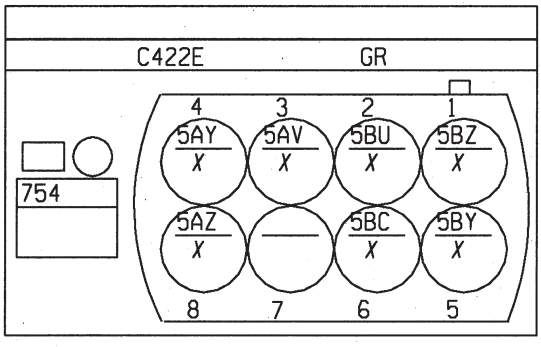

N°	mm²		··· → ···
1	.5	5BZ	+ TEMPERATURE HUILE BOITE VITESSES
2	.5	5BU	COMMANDE ELECTROVANNE PRESSION 2
3	.5	5AV	COMMANDE- ELECTROVANNE DE SEQUENCE 1
4	.5	5AY	COMMANDE- ELECTROVANNE DE SEQUENCE 4
5	.5	5BY	- TEMPERATURE HUILE BOITE VITESSES
6	.5	5BC	- ELECTROVANNE DE PRESSION 1
8	.5	5AZ	COMMANDE- ELECTROVANNE DE SEQUENCE 5

INTERFACE ÉLECTRIQUE HYDRAULIQUE

S24-S26-S28-S30-S31-S33

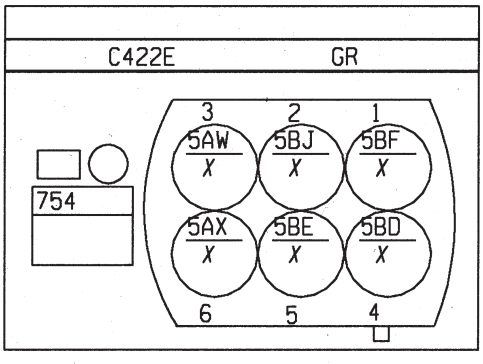

N°	mm²		··· → ···
1	.5	5BF	COMMANDE ELECTROVANNE DE PRESSION 3
2	.5	5BJ	COMMANDE EVAPORATEUR 3
3	.5	5AW	COMMANDE- ELECTROVANNE DE SEQUENCE 2
4	.5	5BD	- ELECTRONANNE DE PRESSION 2"
5	.5	5BE	- ELECTROVANNE DE PRESSION 3
6	.5	5AX	COMMANDE- ELECTROVANNE DE SEQUENCE 3

CABLAGE MOTEUR

V4Y

X81
02

INTERFACE ÉLECTRIQUE HYDRAULIQUE

S24-S26-S28-S30-S31-S33

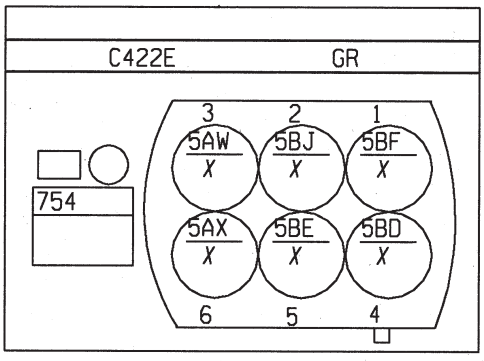

N°	mm²		... → ...
1	.5	5BF	COMMANDE ELECTROVANNE DE PRESSION 3
2	.5	5BJ	COMMANDE EVAPORATEUR 3
3	.5	5AW	COMMANDE- ELECTROVANNE DE SEQUENCE 2
4	.5	5BD	- ELECTRONANNE DE PRESSION 2"
5	.5	5BE	- ELECTROVANNE DE PRESSION 3
6	.5	5AX	COMMANDE- ELECTROVANNE DE SEQUENCE 3

ELECTROVANNE ADMISSION VARIABLE

S31-S32

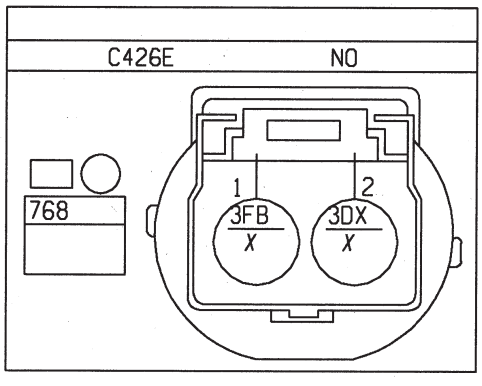

N°	mm²		... → ...
1	.75	3FB	+ INJECTION > RELAIS PROTECTION
2	.75	3DX	COMMANDE ELECTROVANNE ADMISSION VARIABLE 1



CABLAGE MOTEUR

F4R797

X81

02

INTERFACE ÉLECTRIQUE HYDRAULIQUE

S24-S26-S28-S30-S31-S33

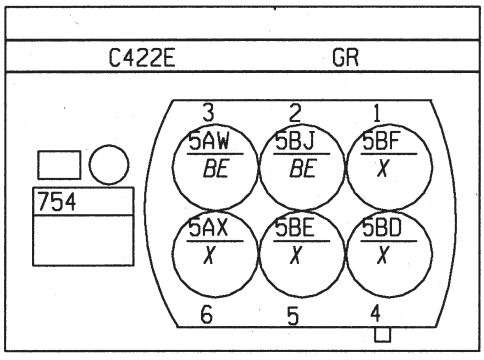

N°	mm²		··· → ···
1	.5	5BF	COMMANDE ELECTROVANNE DE PRESSION 3
2	.5	5BJ	COMMANDE EVAPORATEUR 3
3	.5	5AW	COMMANDE- ELECTROVANNE DE SEQUENCE 2
4	.5	5BD	- ELECTRONANNE DE PRESSION 2"
5	.5	5BE	- ELECTROVANNE DE PRESSION 3
6	.5	5AX	COMMANDE- ELECTROVANNE DE SEQUENCE 3

MOTEUR POMPE A AIR

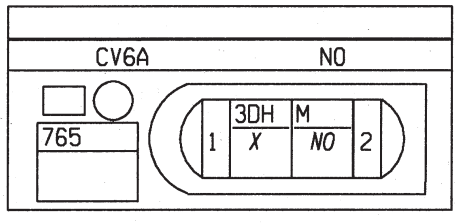

N°	mm²		··· → ···
1	2.5	3DH	+ COUPURE > AIR > RELAIS POMPE AIR
2	2	M	MASSE

CABLAGE MOTEUR G9T743	X81 02

INTERFACE ÉLECTRIQUE HYDRAULIQUE

S24-S26-S28-S30-S31-S33

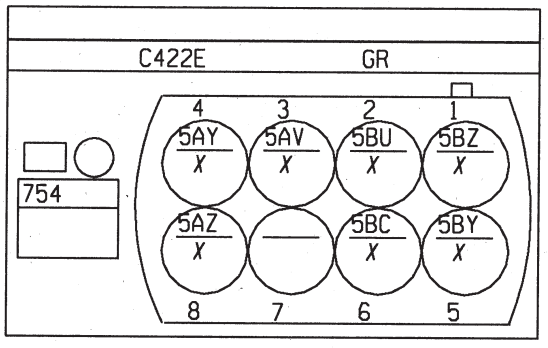

N°	mm²		... → ...
1	.5	5BZ	+ TEMPERATURE HUILE BOITE VITESSES
2	.5	5BU	COMMANDE ELECTROVANNE PRESSION 2
3	.5	5AV	COMMANDE- ELECTROVANNE DE SEQUENCE 1
4	.5	5AY	COMMANDE- ELECTROVANNE DE SEQUENCE 4
5	.5	5BY	- TEMPERATURE HUILE BOITE VITESSES
6	.5	5BC	- ELECTROVANNE DE PRESSION 1
8	.5	5AZ	COMMANDE- ELECTROVANNE DE SEQUENCE 5

INTERFACE ÉLECTRIQUE HYDRAULIQUE

S24-S26-S28-S30-S31-S33

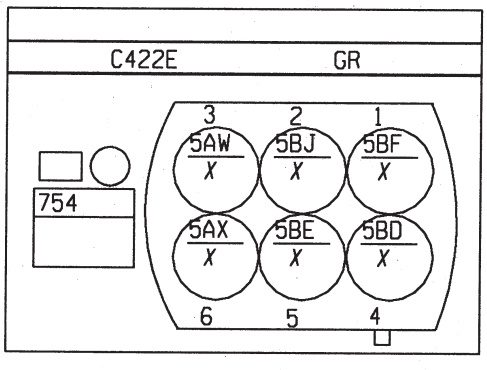

N°	mm²		... → ...
1	.5	5BF	COMMANDE ELECTROVANNE DE PRESSION 3
2	.5	5BJ	COMMANDE EVAPORATEUR 3
3	.5	5AW	COMMANDE- ELECTROVANNE DE SEQUENCE 2
4	.5	5BD	- ELECTRONANNE DE PRESSION 2"
5	.5	5BE	- ELECTROVANNE DE PRESSION 3
6	.5	5AX	COMMANDE- ELECTROVANNE DE SEQUENCE 3



CABLAGE MOTEUR

P9X

X81

02

CONTACTEUR MULTIFONCTIONS BOITE DE VITESSES AUTOMATIQUE

S31-S33

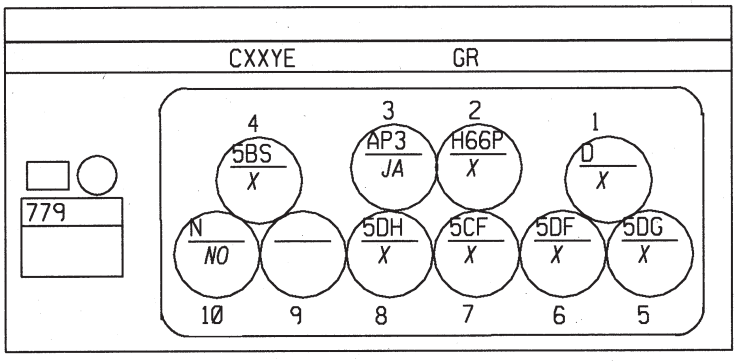

N°	mm²		... → ...
1	2.5	D	+ DEMARRAGE
2	1	H66P	COMMANDE+ FEUX MARCHE ARRIERE
3	1	AP3	+ APRES CONTACT PROTEGE FUSIBLE COMMANDE LUNETTE ARRIERE DEGIVRANTE
4	2.5	5BS	+ SOLENOIDE DEMARRAGE > BOITE VITESSES AUTOMATIQUE
5	.5	5DG	SIGNAL 2 CONTACTEUR MULTIFONCTIONS
6	.5	5DF	SIGNAL 1 CONTACTEUR MULTIFONCTIONS
7	.5	5CF	CONTACT PARITE CONTACTEUR MULTIFONCTION
8	.5	5DH	SIGNAL 3 CONTACTEUR MULTIFONCTIONS
10	1	N	MASSE ELECTRONIQUE

DÉBITMÈTRE AIR INJECTION

S24-S30

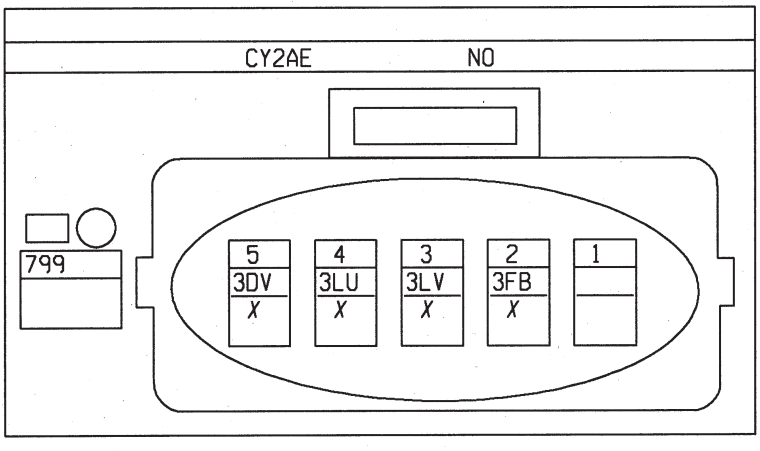

N°	mm²		... → ...
2	1	3FB	+ INJECTION > RELAIS PROTECTION
3	.75	3LV	- POTENTIOMETRE CHARGE 2
4	.75	3LU	+ POTENTIOMETRE CHARGE 2
5	.35	3DV	SIGNAL+ DEBITMETRE AIR



CABLAGE MOTEUR

V4Y

X81
02

CONTACTEUR MULTIFONCTIONS BOITE DE VITESSES AUTOMATIQUE

S31-S33

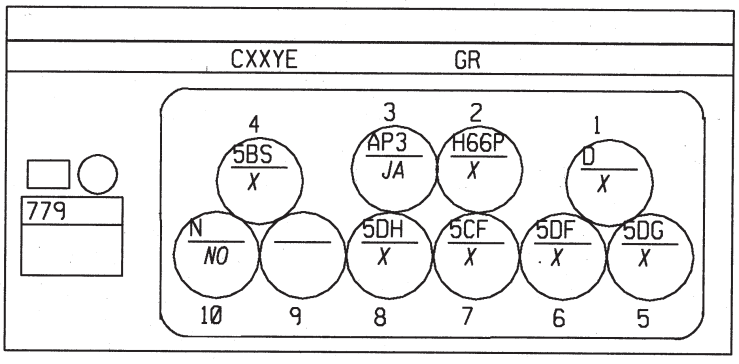

N°	mm²		... → ...
1	2.5	D	+ DEMARRAGE
2	1	H66P	COMMANDE+ FEUX MARCHE ARRIERE
3	1	AP3	+ APRES CONTACT PROTEGE FUSIBLE COMMANDE LUNETTE ARRIERE DEGIVRANTE
4	2.5	5BS	+ SOLENOIDE DEMARRAGE > BOITE VITESSES AUTOMATIQUE
5	.5	5DG	SIGNAL 2 CONTACTEUR MULTIFONCTIONS
6	.5	5DF	SIGNAL 1 CONTACTEUR MULTIFONCTIONS
7	.5	5CF	CONTACT PARITE CONTACTEUR MULTIFONCTION
8	.5	5DH	SIGNAL 3 CONTACTEUR MULTIFONCTIONS
10	1	N	MASSE ELECTRONIQUE

CAPTEUR VITESSE ENTREE BOÎTE DE VITESSES

S26-S28-S30-S31-S33

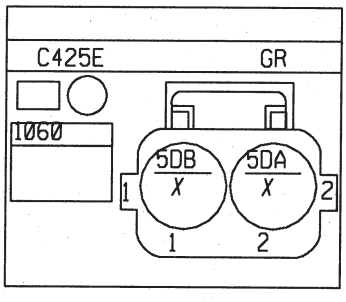

N°	mm²		... → ...
1	.5	5DB	SIGNAL- CAPTEUR VITESSE ENTREE BOITE VITESSES
2	.5	5DA	SIGNAL+ CAPTEUR VITESSE ENTREE BOITE VITESSES



CABLAGE MOTEUR

F4R797

X81

02

CONTACTEUR MULTIFONCTIONS BOITE DE VITESSES AUTOMATIQUE

S31-S33

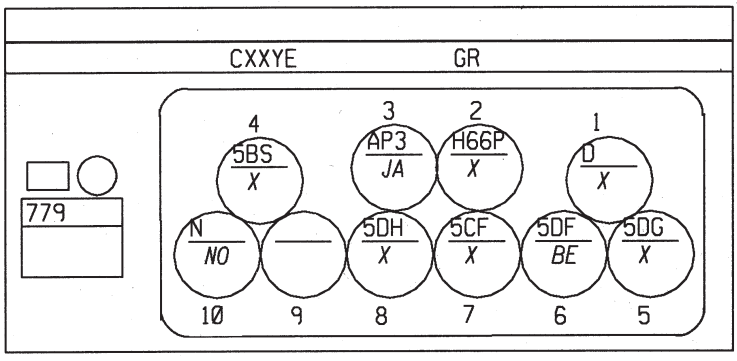

N°	mm²		··· → ···
1	2.5	D	+ DEMARRAGE
2	1	H66P	COMMANDE+ FEUX MARCHE ARRIERE
3	1	AP3	+ APRES CONTACT PROTEGE FUSIBLE COMMANDE LUNETTE ARRIERE DEGIVRANTE
4	2.5	5BS	+ SOLENOIDE DEMARRAGE > BOITE VITESSES AUTOMATIQUE
5	.5	5DG	SIGNAL 2 CONTACTEUR MULTIFONCTIONS
6	.5	5DF	SIGNAL 1 CONTACTEUR MULTIFONCTIONS
7	.5	5CF	CONTACT PARITE CONTACTEUR MULTIFONCTION
8	.5	5DH	SIGNAL 3 CONTACTEUR MULTIFONCTIONS
10	1	N	MASSE ELECTRONIQUE

SONDE OXYGÈNE AMONT

S26-S29

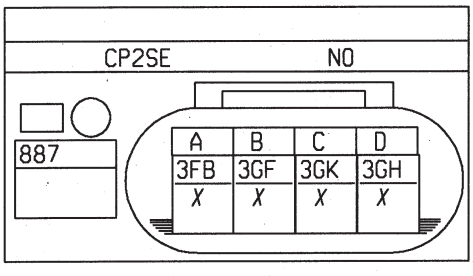

N°	mm²		··· → ···
A	1	3FB	+ INJECTION > RELAIS PROTECTION
B	1	3GF	COMMANDE- RECHAUFFAGE SONDE OXYGENE AMONT
C	.6	3GK	SIGNAL SONDE OXYGENE AMONT
D	.6	3GH	MASSE SONDE OXYGENE AMONT

CABLAGE MOTEUR

G9T743

X81

02

CONTACTEUR MULTIFONCTIONS BOITE DE VITESSES AUTOMATIQUE

S31-S33

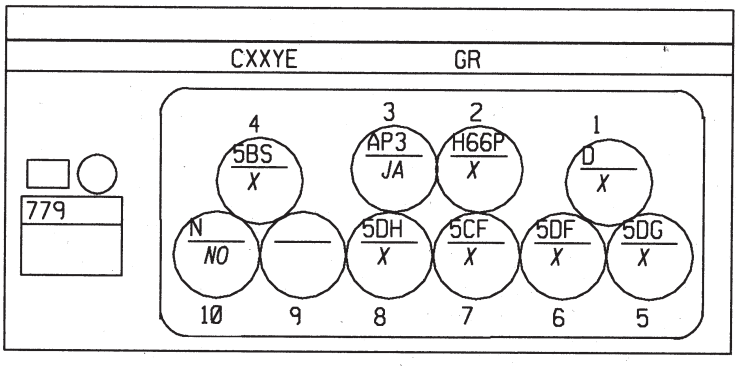

N°	mm²		... → ...
1	2.5	D	+ DEMARRAGE
2	1.5	H66P	COMMANDE+ FEUX MARCHE ARRIERE
3	1.5	AP3	+ APRES CONTACT PROTEGE FUSIBLE COMMANDE LUNETTE ARRIERE DEGIVRANTE
4	2.5	5BS	+ SOLENOIDE DEMARRAGE > BOITE VITESSES AUTOMATIQUE
5	.5	5DG	SIGNAL 2 CONTACTEUR MULTIFONCTIONS
6	.5	5DF	SIGNAL 1 CONTACTEUR MULTIFONCTIONS
7	.5	5CF	CONTACT PARITE CONTACTEUR MULTIFONCTION
8	.5	5DH	SIGNAL 3 CONTACTEUR MULTIFONCTIONS
10	1	N	MASSE ELECTRONIQUE

DÉBITMÈTRE AIR INJECTION

S24-S30

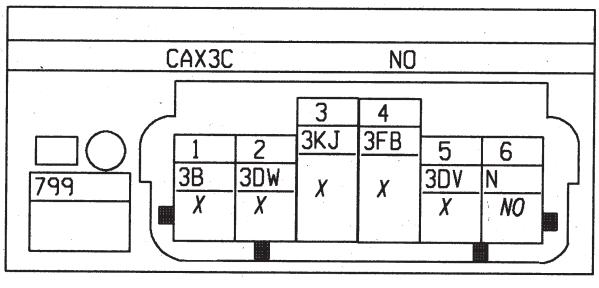

N°	mm²		... → ...
1	.6	3B	SIGNAL+ SONDE TEMPERATURE AIR
2	.6	3DW	SIGNAL- DEBITMETRE AIR
3	.6	3KJ	+ DEBIMETRE AIR
4	1	3FB	+ INJECTION > RELAIS PROTECTION
5	.6	3DV	SIGNAL+ DEBITMETRE AIR
6	2	N	MASSE ELECTRONIQUE



CABLAGE MOTEUR

F9Q

X81

02

DÉBITMÈTRE AIR INJECTION

S24-S30

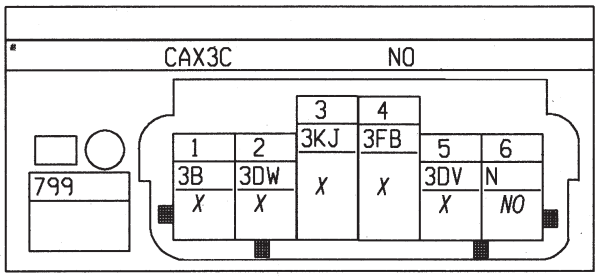

N°	mm²		... → ...
1	.6	3B	SIGNAL+ SONDE TEMPERATURE AIR
2	.6	3DW	SIGNAL- DEBITMETRE AIR
3	.5	3KJ	+ DEBIMETRE AIR
4	1.5	3FB	+ INJECTION > RELAIS PROTECTION
5	.6	3DV	SIGNAL+ DEBITMETRE AIR
6	1.5	N	MASSE ELECTRONIQUE

ELECTROVANNE VOLET D'AIR

S30

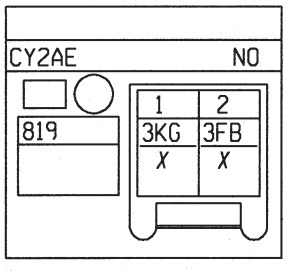

N°	mm²		... → ...
1	.5	3KG	COMMANDE- ELECTROVANNE VOLET ADMISSION
2	.5	3FB	+ INJECTION > RELAIS PROTECTION

CAPTEUR PRESSION RAMPE À CARBURANT

S30

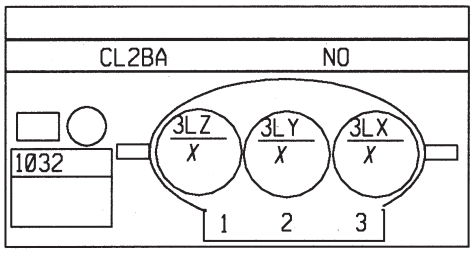

N°	mm²		... → ...
1	.5	3LZ	- CAPTEUR PRESSION CARBURANT RAIL
2	.5	3LY	SIGNAL+ CAPTEUR PRESSION CARBURANT RAIL
3	.5	3LX	+CAPTEUR PRESSION CARBURANT RAIL



CABLAGE MOTEUR

G9T742/744

X81

02

DÉBITMÈTRE AIR INJECTION

S24-S30

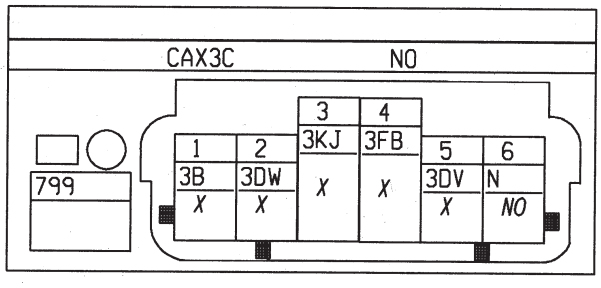

N°	mm²		... → ...
1	.6	3B	SIGNAL+ SONDE TEMPERATURE AIR
2	.6	3DW	SIGNAL- DEBITMETRE AIR
3	.6	3KJ	+ DEBIMETRE AIR
4	1	3FB	+ INJECTION > RELAIS PROTECTION
5	.6	3DV	SIGNAL+ DEBITMETRE AIR
6	2	N	MASSE ELECTRONIQUE

ELECTROVANNE VOLET D'AIR

S30

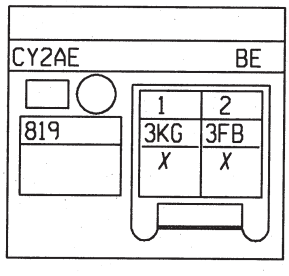

N°	mm²		... → ...
1	.6	3KG	COMMANDE- ELECTROVANNE VOLET ADMISSION
2	1	3FB	+ INJECTION > RELAIS PROTECTION

CAPTEUR PRESSION RAMPE À CARBURANT

S30

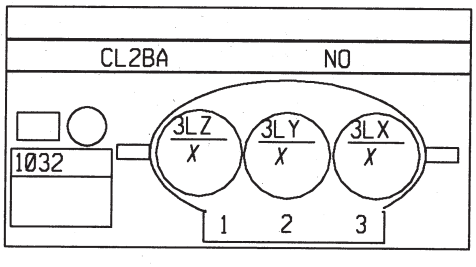

N°	mm²		... → ...
1	.5	3LZ	- CAPTEUR PRESSION CARBURANT RAIL
2	.5	3LY	SIGNAL+ CAPTEUR PRESSION CARBURANT RAIL
3	.5	3LX	+CAPTEUR PRESSION CARBURANT RAIL



CABLAGE MOTEUR G9T743	X81 02

ELECTROVANNE VOLET D'AIR

S30

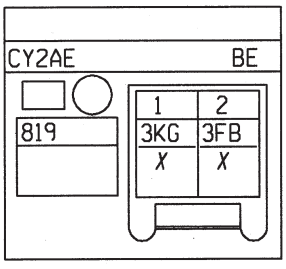

N°	mm²		... → ...
1	.6	3KG	COMMANDE- ELECTROVANNE VOLET ADMISSION
2	1	3FB	+ INJECTION > RELAIS PROTECTION

CAPTEUR PRESSION RAMPE À CARBURANT

S30

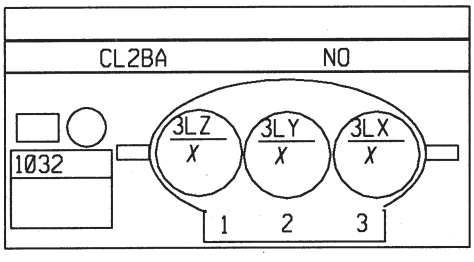

N°	mm²		... → ...
1	.5	3LZ	- CAPTEUR PRESSION CARBURANT RAIL
2	.5	3LY	SIGNAL+ CAPTEUR PRESSION CARBURANT RAIL
3	.5	3LX	+CAPTEUR PRESSION CARBURANT RAIL

CAPTEUR VITESSE ENTREE BOÎTE DE VITESSES

S26-S28-S30-S31-S33

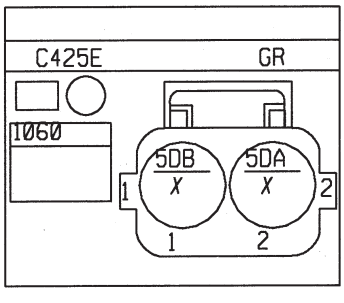

N°	mm²		... → ...
1	.5	5DB	SIGNAL- CAPTEUR VITESSE ENTREE BOITE VITESSES
2	.5	5DA	SIGNAL+ CAPTEUR VITESSE ENTREE BOITE VITESSES

CABLAGE MOTEUR

F4R790

X81

02

ARBRE À CAMES VARIABLE

S28

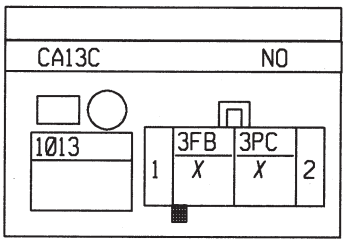

N°	mm²		... → ...
1	.6	3FB	+ INJECTION > RELAIS PROTECTION
2	.6	3PC	COMMANDE DECALEUR ARBRE A CAMES

BOÎTIER PAPILLON MOTORISÉ

S26-S28-S31

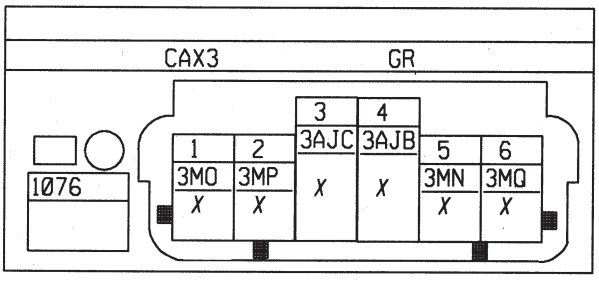

N°	mm²		... → ...
1	.6	3MO	-CAPTEUR POTENTIOMETRE PAPILLON MOTORISE
2	.6	3MP	SIGNAL POTENTIOMETRE 1 PAPILLON MOTORISE
3	1.5	3AJC	COMMANDE- MOTEUR PAPILLON
4	1.5	3AJB	COMMANDE+ MOTEUR PAPILLON
5	.6	3MN	+5 VOLT POTENTIOMETRE PAPILLON MOTORISE
6	.6	3MQ	SIGNAL POTENTIOMETRE 2 PAPILLON MOTORISE



CABLAGE MOTEUR

P9X

X81

02

CAPTEUR VITESSE ENTREE BOÎTE DE VITESSES

S26-S28-S30-S31-S33

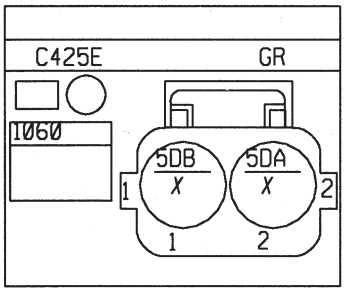

N°	mm²		... → ...
1	.5	5DB	SIGNAL- CAPTEUR VITESSE ENTREE BOITE VITESSES
2	.5	5DA	SIGNAL+ CAPTEUR VITESSE ENTREE BOITE VITESSES

CAPTEUR VITESSE SORTIE BOITE DE VITESSES

S5-S25-S30-S31-S33

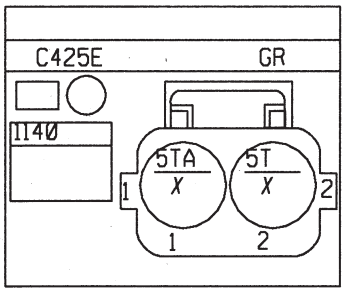

N°	mm²		... → ...
1	.5	5TA	- CAPTEUR VITESSE SORTIE BOITE VITESSES
2	.5	5T	+CAPTEUR VITESSE SORTIE BOITE VITESSES

CABLAGE MOTEUR

F4R797

X81

02

CAPTEUR VITESSE ENTREE BOÎTE DE VITESSES

S26-S28-S30-S31-S33

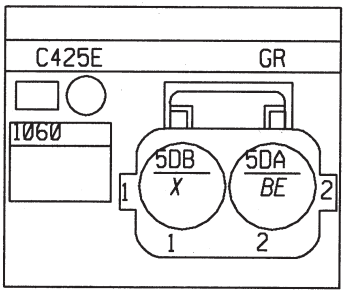

N°	mm²		... → ...
1	.5	5DB	SIGNAL- CAPTEUR VITESSE ENTREE BOITE VITESSES
2	.5	5DA	SIGNAL+ CAPTEUR VITESSE ENTREE BOITE VITESSES

CAPTEUR PRESSION SURALIMENTATION TURBO

S26

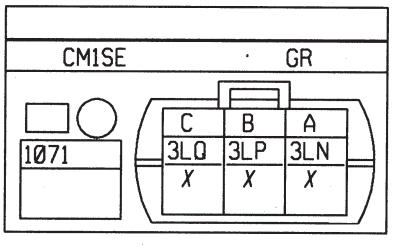

N°	mm²		... → ...
A	.35	3LN	- CAPTEUR PRESSION SURALIMENTATION
B	.35	3LP	SIGNAL+ CAPTEUR PRESSION SURALIMENTATION
C	.35	3LQ	+CAPTEUR PRESSION SURALIMENTATION



CABLAGE MOTEUR
F9Q

X81
02

CAPTEUR TEMPÉRATURE CARBURANT

S30

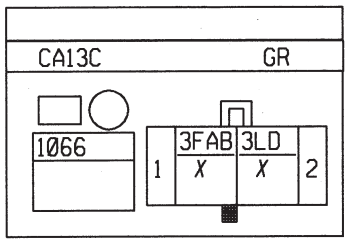

N°	mm²		... → ...
1	.6	3FAB	SIGNAL+ TEMPERATURE CARBURANT
2	.6	3LD	- CAPTEUR TEMPERATURE CARBURANT

CAPTEUR PRESSION SURALIMENTATION TURBO

S26

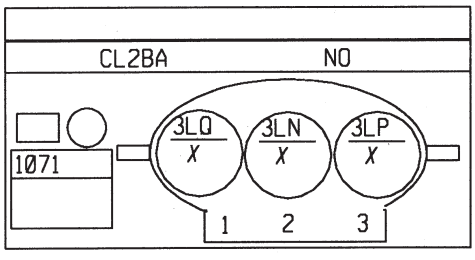

N°	mm²		... → ...
1	.5	3LQ	+CAPTEUR PRESSION SURALIMENTATION
2	.5	3LN	- CAPTEUR PRESSION SURALIMENTATION
3	.5	3LP	SIGNAL+ CAPTEUR PRESSION SURALIMENTATION

ACTUATEUR DE DÉBIT CARBURANT

S30

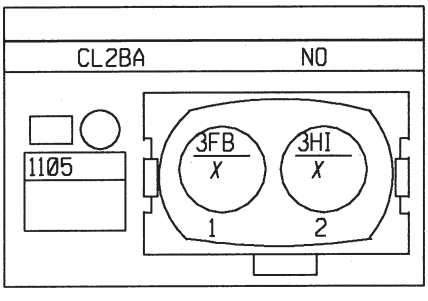

N°	mm²		... → ...
1	1	3FB	+ INJECTION > RELAIS PROTECTION
2	1	3HI	COMMANDE- ELECTROVANNE REGULATION PRESSION CARBURANT

CABLAGE MOTEUR
G9T742/744

X81
02

CAPTEUR TEMPÉRATURE CARBURANT

S30

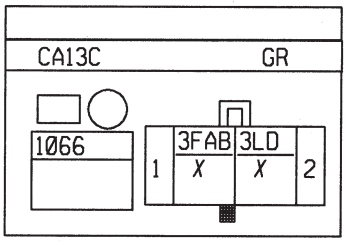

N°	mm²		... → ...
1	.6	3FAB	SIGNAL+ TEMPERATURE CARBURANT
2	.6	3LD	- CAPTEUR TEMPERATURE CARBURANT

CAPTEUR PRESSION SURALIMENTATION TURBO

S26

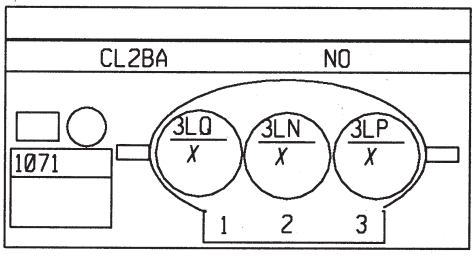

N°	mm²		... → ...
1	.5	3LQ	+CAPTEUR PRESSION SURALIMENTATION
2	.5	3LN	- CAPTEUR PRESSION SURALIMENTATION
3	.5	3LP	SIGNAL+ CAPTEUR PRESSION SURALIMENTATION

ELECTROVANNE D'AIR

S30

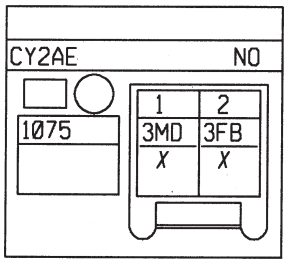

N°	mm²		... → ...
1	.6	3MD	COMMANDE- ELECTROVANNE TOURBILLON D'AIR
2	1	3FB	+ INJECTION > RELAIS PROTECTION



CABLAGE MOTEUR

G9T743

X81

02

CAPTEUR TEMPÉRATURE CARBURANT

S30

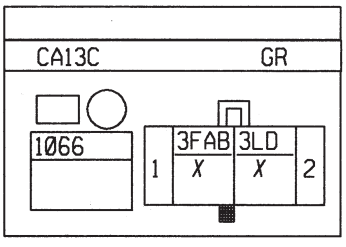

N°	mm²		... → ...
1	.6	3FAB	SIGNAL+ TEMPERATURE CARBURANT
2	.6	3LD	- CAPTEUR TEMPERATURE CARBURANT

CAPTEUR PRESSION SURALIMENTATION TURBO

S26

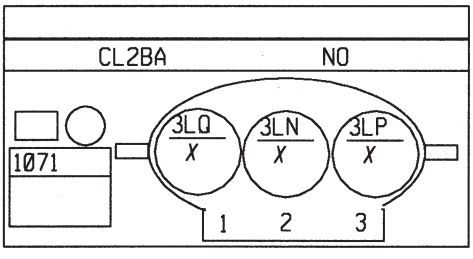

N°	mm²		... → ...
1	.5	3LQ	+CAPTEUR PRESSION SURALIMENTATION
2	.5	3LN	- CAPTEUR PRESSION SURALIMENTATION
3	.5	3LP	SIGNAL+ CAPTEUR PRESSION SURALIMENTATION

ELECTROVANNE D'AIR

S30

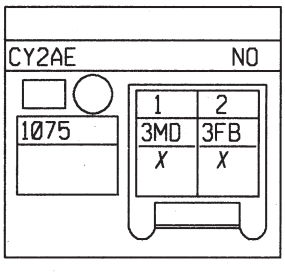

N°	mm²		... → ...
1	.6	3MD	COMMANDE- ELECTROVANNE TOURBILLON D'AIR
2	1	3FB	+ INJECTION > RELAIS PROTECTION



CABLAGE MOTEUR

F4R794

X81
02

CAPTEUR PRESSION SURALIMENTATION TURBO

S26

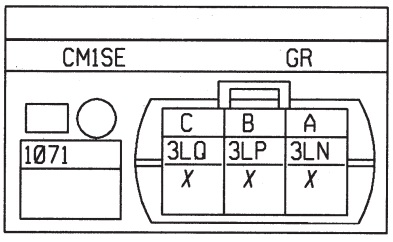

N°	mm²		... → ...
A	.35	3LN	- CAPTEUR PRESSION SURALIMENTATION
B	.35	3LP	SIGNAL+ CAPTEUR PRESSION SURALIMENTATION
C	.35	3LQ	+CAPTEUR PRESSION SURALIMENTATION

BOÎTIER PAPILLON MOTORISÉ

S26-S28-S31

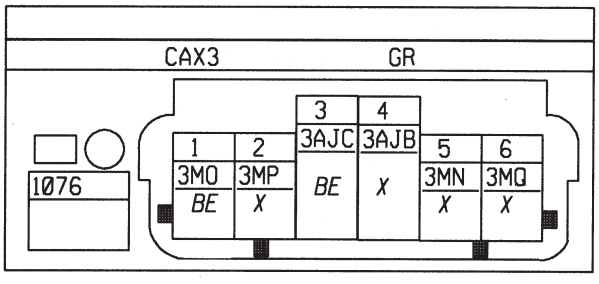

N°	mm²		... → ...
1	.6	3MO	-CAPTEUR POTENTIOMETRE PAPILLON MOTORISE
2	.6	3MP	SIGNAL POTENTIOMETRE 1 PAPILLON MOTORISE
3	1.5	3AJC	COMMANDE- MOTEUR PAPILLON
4	1.5	3AJB	COMMANDE+ MOTEUR PAPILLON
5	.6	3MN	+5 VOLT POTENTIOMETRE PAPILLON MOTORISE
6	.6	3MQ	SIGNAL POTENTIOMETRE 2 PAPILLON MOTORISE



CABLAGE MOTEUR
V4Y

X81
02

BOÎTIER PAPILLON MOTORISÉ

S26-S28-S31

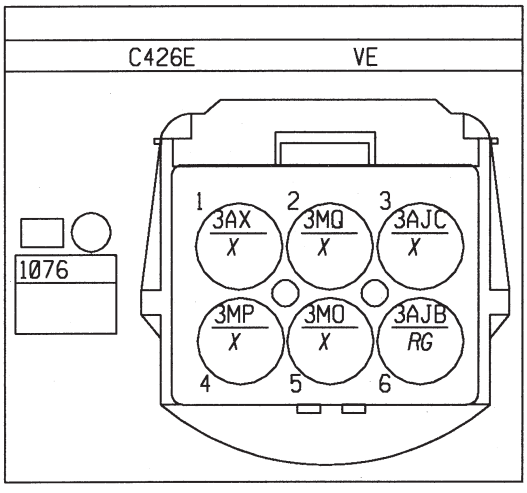

N°	mm²		... → ...
1	.35	3AX	- CAPTEUR GROUPE 1
2	.35	3MQ	SIGNAL POTENTIOMETRE 2 PAPILLON MOTORISE
3	.5	3AJC	COMMANDE- MOTEUR PAPILLON
4	.35	3MP	SIGNAL POTENTIOMETRE 1 PAPILLON MOTORISE
5	.35	3MO	-CAPTEUR POTENTIOMETRE PAPILLON MOTORISE
6	.5	3AJB	COMMANDE+ MOTEUR PAPILLON

CAPTEUR VITESSE SORTIE BOITE DE VITESSES

S5-S25-S30-S31-S33

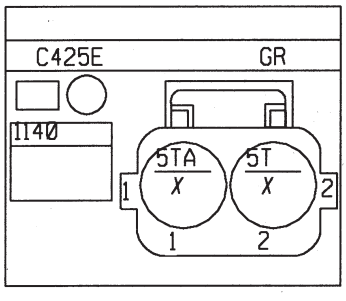

N°	mm²		... → ...
1	.5	5TA	- CAPTEUR VITESSE SORTIE BOITE VITESSES
2	.5	5T	+CAPTEUR VITESSE SORTIE BOITE VITESSES



CABLAGE MOTEUR	X81
F4R797	02

BOÎTIER PAPILLON MOTORISÉ

S26-S28-S31

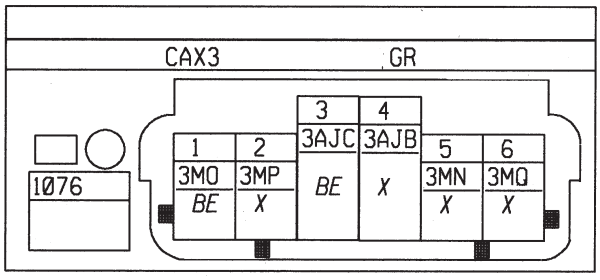

N°	mm²		... → ...
1	.6	3MO	-CAPTEUR POTENTIOMETRE PAPILLON MOTORISE
2	.6	3MP	SIGNAL POTENTIOMETRE 1 PAPILLON MOTORISE
3	1.5	3AJC	COMMANDE- MOTEUR PAPILLON
4	1.5	3AJB	COMMANDE+ MOTEUR PAPILLON
5	.6	3MN	+5 VOLT POTENTIOMETRE PAPILLON MOTORISE
6	.6	3MQ	SIGNAL POTENTIOMETRE 2 PAPILLON MOTORISE

BOBINE CRAYON CYLINDRE 1

S26-S28

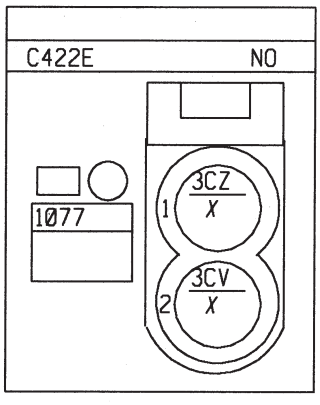

N°	mm²		... → ...
1	1	3CZ	COMMANDE CALCULATEUR ELECTRONIQUE INJECTION > MODULE PUISSANCE ALLUMAGE 1 4
2	1	3CV	COMMANDE- BOBINE ALLUMAGE INJECTEUR 1-4

	CABLAGE MOTEUR F4R790	X81 02

BOBINE CRAYON CYLINDRE 1

S26-S28

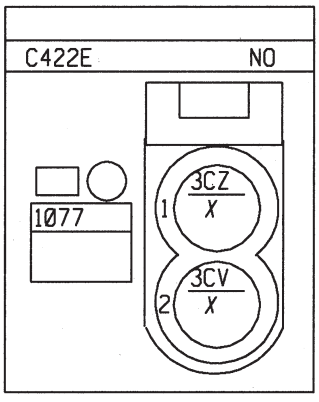

N°	mm²		... → ...
1	1.5	3CZ	COMMANDE CALCULATEUR ELECTRONIQUE INJECTION > MODULE PUISSANCE ALLUMAGE 1 4
2	1.5	3CV	COMMANDE- BOBINE ALLUMAGE INJECTEUR 1-4

BOBINE CRAYON CYLINDRE 2

S26-S28

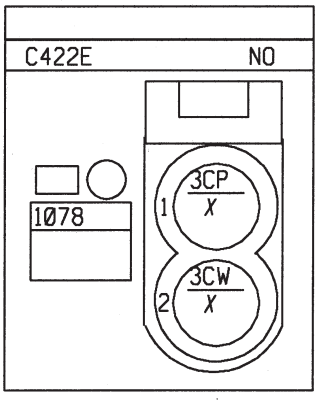

N°	mm²		... → ...
1	1.5	3CP	COMMANDE CALCULATEUR ELECTRONIQUE INJECTION > MODULE PUISSANCE ALLUMAGE ALLUMAGE
2	1.5	3CW	COMMANDE- BOBINE ALLUMAGE INJECTEUR 2-3



CABLAGE MOTEUR

F4R794

X81

02

BOBINE CRAYON CYLINDRE 1

S26-S28

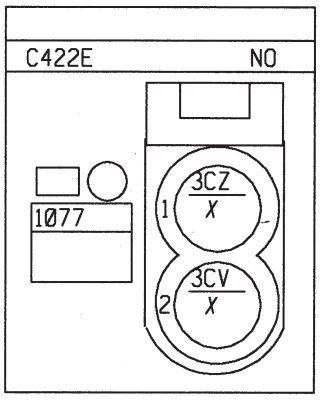

N°	mm²		... → ...
1	1	3CZ	COMMANDE CALCULATEUR ELECTRONIQUE INJECTION > MODULE PUISSANCE ALLUMAGE 1 4
2	1	3CV	COMMANDE- BOBINE ALLUMAGE INJECTEUR 1-4

BOBINE CRAYON CYLINDRE 2

S26-S28

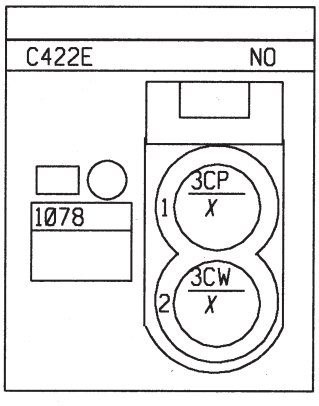

N°	mm²		... → ...
1	1	3CP	COMMANDE CALCULATEUR ELECTRONIQUE INJECTION > MODULE PUISSANCE ALLUMAGE ALLUMAGE
2	1	3CW	COMMANDE- BOBINE ALLUMAGE INJECTEUR 2-3



CABLAGE MOTEUR F4R797	X81 02

BOBINE CRAYON CYLINDRE 2

S26-S28

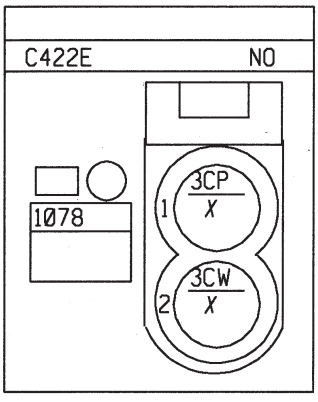

N°	mm²		... → ...
1	1	3CP	COMMANDE CALCULATEUR ELECTRONIQUE INJECTION > MODULE PUISSANCE ALLUMAGE ALLUMAGE
2	1	3CW	COMMANDE- BOBINE ALLUMAGE INJECTEUR 2-3

BOBINE CRAYON CYLINDRE 3

S26-S28

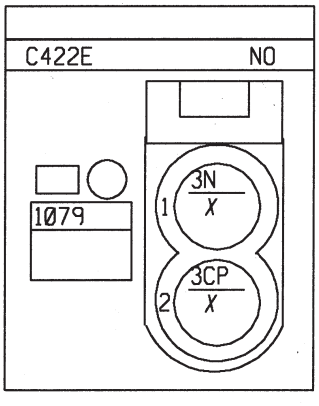

N°	mm²		... → ...
1	1	3N	+ POMPE CARBURANT
2	1	3CP	COMMANDE CALCULATEUR ELECTRONIQUE INJECTION > MODULE PUISSANCE ALLUMAGE ALLUMAGE

CABLAGE MOTEUR F4R790	X81 02

BOBINE CRAYON CYLINDRE 3

S26-S28

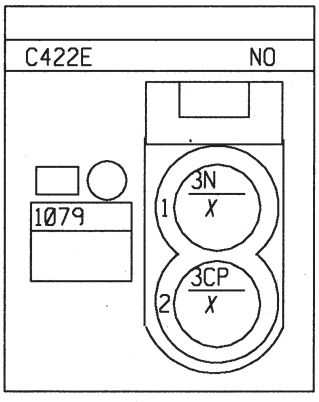

N°	mm²		... → ...
1	1.5	3N	+ POMPE CARBURANT
2	1.5	3CP	COMMANDE CALCULATEUR ELECTRONIQUE INJECTION > MODULE PUISSANCE ALLUMAGE ALLUMAGE

BOBINE CRAYON CYLINDRE 4

S26-S28

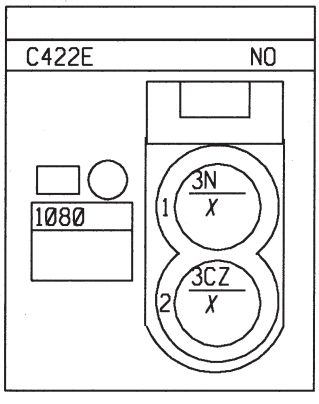

N°	mm²		... → ...
1	1.5	3N	+ POMPE CARBURANT
2	1.5	3CZ	COMMANDE CALCULATEUR ELECTRONIQUE INJECTION > MODULE PUISSANCE ALLUMAGE 1 4

	CABLAGE MOTEUR F4R794	X81 02

BOBINE CRAYON CYLINDRE 3

S26-S28

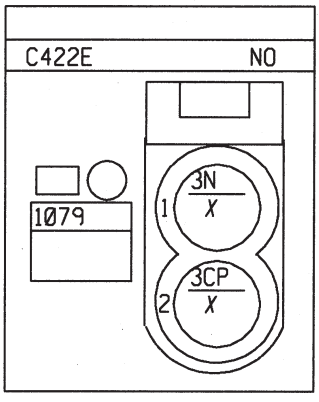

N°	mm²		... → ...
1	1	3N	+ POMPE CARBURANT
2	1	3CP	COMMANDE CALCULATEUR ELECTRONIQUE INJECTION > MODULE PUISSANCE ALLUMAGE ALLUMAGE

BOBINE CRAYON CYLINDRE 4

S26-S28

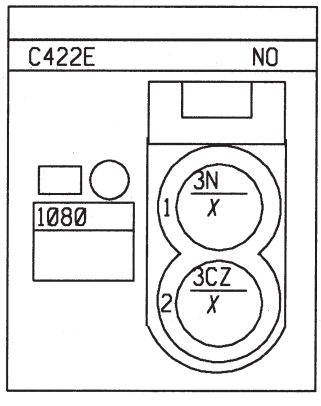

N°	mm²		... → ...
1	1	3N	+ POMPE CARBURANT
2	1	3CZ	COMMANDE CALCULATEUR ELECTRONIQUE INJECTION > MODULE PUISSANCE ALLUMAGE 1 4



CABLAGE MOTEUR

F4R797

X81

02

BOBINE CRAYON CYLINDRE 4

S26-S28

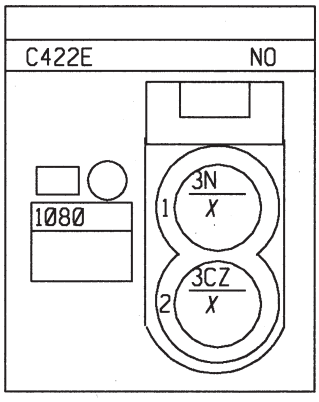

N°	mm²		... → ...
1	1	3N	+ POMPE CARBURANT
2	1	3CZ	COMMANDE CALCULATEUR ELECTRONIQUE INJECTION > MODULE PUISSANCE ALLUMAGE 1 4

CAPTEUR VITESSE SORTIE BOITE DE VITESSES

S5-S25-S30-S31-S33

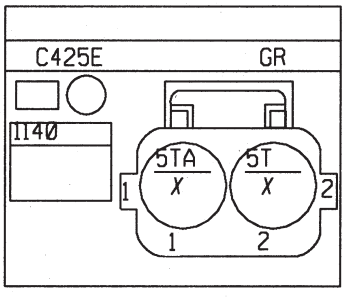

N°	mm²		... → ...
1	.6	5TA	- CAPTEUR VITESSE SORTIE BOITE VITESSES
2	.6	5T	+CAPTEUR VITESSE SORTIE BOITE VITESSES

7-273

CABLAGE MOTEUR

G9T742/744

X81

02

ACTUATEUR DE DÉBIT CARBURANT

S30

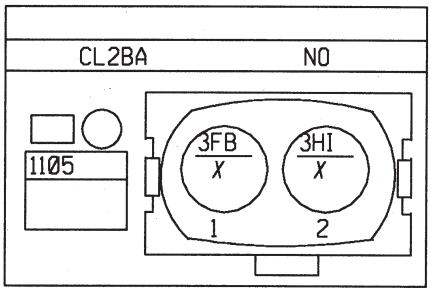

N°	mm²		... → ...
1	1	3FB	+ INJECTION > RELAIS PROTECTION
2	1	3HI	COMMANDE- ELECTROVANNE REGULATION PRESSION CARBURANT

CAPTEUR POINT MORT BOITE DE VITESSES MANUELLE/ FEUX MARCHE ARRIERE

S26-S28

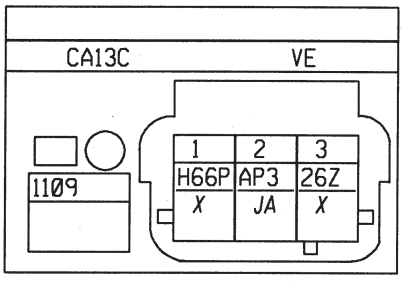

N°	mm²		... → ...
1	1	H66P	COMMANDE+ FEUX MARCHE ARRIERE
2	1.5	AP3	+ APRES CONTACT PROTEGE FUSIBLE COMMANDE LUNETTE ARRIERE DEGIVRANTE
3	.6	26Z	SIGNAL+ POINT MORT BOITE VITESSE AUTOMATIQUE

ACTUATEUR DE CYLINDRE VARIABLE

S26-S28-S30

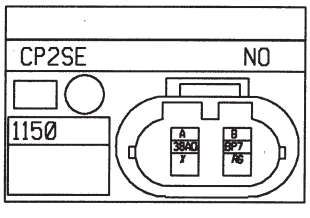

N°	mm²		... → ...
A	.6	38AQ	COMMANDE- CYLINDRE VARIABLE COMPRESSEUR
B	1	BP7	+ BATTERIE PROTEGE > FUSIBLE 1 GROUPE MOTO VENTILATEUR



CABLAGE MOTEUR

G9T743

X81

02

ACTUATEUR DE DÉBIT CARBURANT

S30

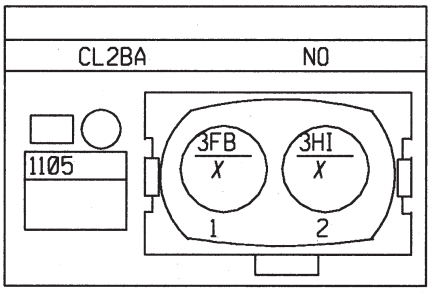

N°	mm²		... → ...
1	1	3FB	+ INJECTION > RELAIS PROTECTION
2	1	3HI	COMMANDE- ELECTROVANNE REGULATION PRESSION CARBURANT

CAPTEUR VITESSE SORTIE BOITE DE VITESSES

S5-S25-S30-S31-S33

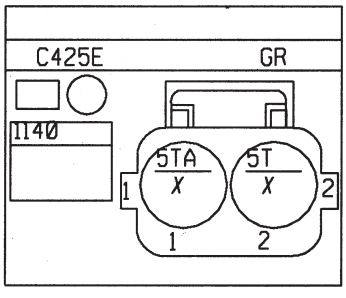

N°	mm²		... → ...
1	.5	5TA	- CAPTEUR VITESSE SORTIE BOITE VITESSES
2	.5	5T	+CAPTEUR VITESSE SORTIE BOITE VITESSES

ACTUATEUR DE CYLINDRE VARIABLE

S26-S28-S30

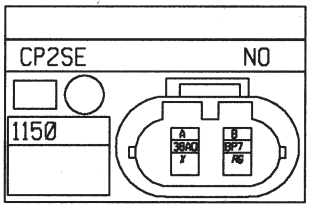

N°	mm²		... → ...
A	.6	38AQ	COMMANDE- CYLINDRE VARIABLE COMPRESSEUR
B	1	BP7	+ BATTERIE PROTEGE > FUSIBLE 1 GROUPE MOTO VENTILATEUR



CABLAGE MOTEUR

F4R790

X81

02

CAPTEUR POINT MORT BOITE DE VITESSES MANUELLE/ FEUX MARCHE ARRIERE

S26-S28

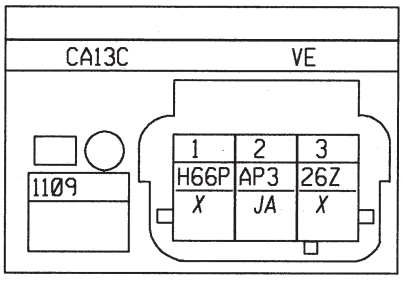

N°	mm²		... → ...
1	1	H66P	COMMANDE+ FEUX MARCHE ARRIERE
2	1	AP3	+ APRES CONTACT PROTEGE FUSIBLE COMMANDE LUNETTE ARRIERE DEGIVRANTE
3	.6	26Z	SIGNAL+ POINT MORT BOITE VITESSE AUTOMATIQUE

ACTUATEUR DE CYLINDRE VARIABLE

S26-S28-S30

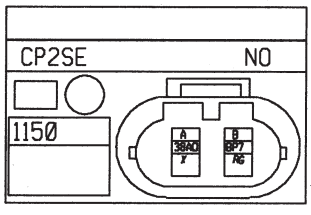

N°	mm²		... → ...
A	.6	38AQ	COMMANDE- CYLINDRE VARIABLE COMPRESSEUR
B	1	BP7	+ BATTERIE PROTEGE > FUSIBLE 1 GROUPE MOTO VENTILATEUR



CABLAGE MOTEUR	X81
F9Q	02

CAPTEUR POINT MORT BOITE DE VITESSES MANUELLE/ FEUX MARCHE ARRIERE

S26-S28

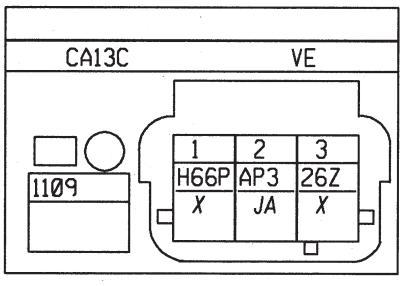

N°	mm²		... → ...
1	1.5	H66P	COMMANDE+ FEUX MARCHE ARRIERE
2	1.5	AP3	+ APRES CONTACT PROTEGE FUSIBLE COMMANDE LUNETTE ARRIERE DEGIVRANTE
3	.6	26Z	SIGNAL+ POINT MORT BOITE VITESSE AUTOMATIQUE

ACTUATEUR DE CYLINDRE VARIABLE

S26-S28-S30

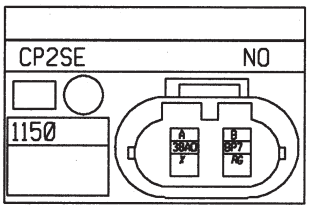

N°	mm²		... → ...
A	.6	38AQ	COMMANDE- CYLINDRE VARIABLE COMPRESSEUR
B	1	BP7	+ BATTERIE PROTEGE > FUSIBLE 1 GROUPE MOTO VENTILATEUR



CABLAGE MOTEUR

F4R794

X81

02

CAPTEUR POINT MORT BOITE DE VITESSES MANUELLE/ FEUX MARCHE ARRIERE

S26-S28

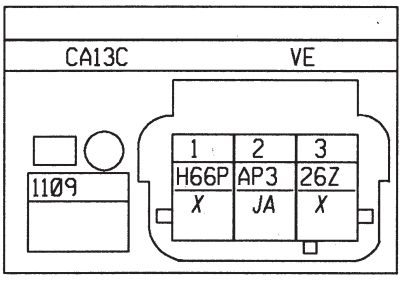

N°	mm²		... → ...
1	1	H66P	COMMANDE+ FEUX MARCHE ARRIERE
2	1	AP3	+ APRES CONTACT PROTEGE FUSIBLE COMMANDE LUNETTE ARRIERE DEGIVRANTE
3	.6	26Z	SIGNAL+ POINT MORT BOITE VITESSE AUTOMATIQUE

ACTUATEUR DE CYLINDRE VARIABLE

S26-S28-S30

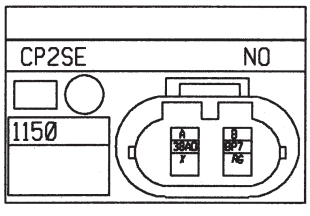

N°	mm²		... → ...
A	1	38AQ	COMMANDE- CYLINDRE VARIABLE COMPRESSEUR
B	1	BP7	+ BATTERIE PROTEGE > FUSIBLE 1 GROUPE MOTO VENTILATEUR

	CABLAGE MOTEUR F4R797	X81 02

ACTUATEUR DE CYLINDRE VARIABLE

S26-S28-S30

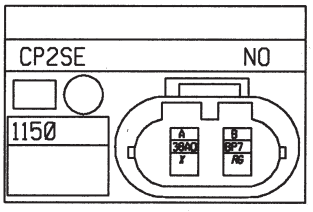

N°	mm²		... → ...
A	1	38AQ	COMMANDE- CYLINDRE VARIABLE COMPRESSEUR
B	1	BP7	+ BATTERIE PROTEGE > FUSIBLE 1 GROUPE MOTO VENTILATEUR

7-279



CABLAGE MOTEUR

P9X

X81

02

BOITIER ELECTRONIQUE COMMANDE INJECTEUR

S24

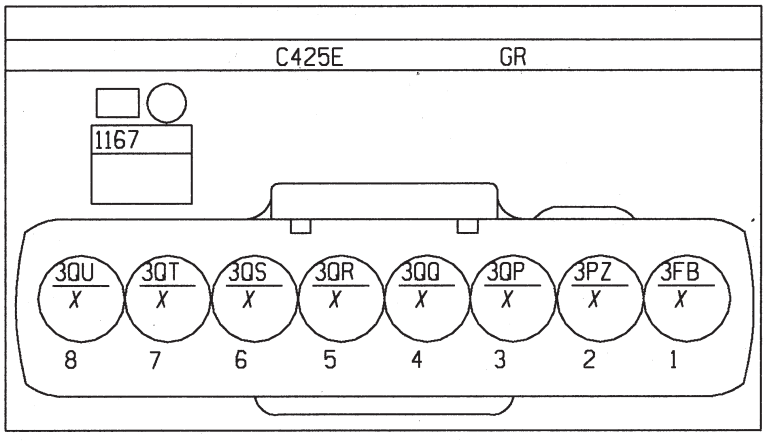

N°	mm²		... → ...
1	1	3FB	+ INJECTION > RELAIS PROTECTION
2	.5	3PZ	SIGNAL DIAGNOSTIQUE UNITE COMMANDE INJECTEURS
3	.5	3QP	COMMANDE BOITIER INJECTEURS/UNITE CENTRALE ELECTRIQUE INJECTION INJECTEURS 1
4	.5	3QQ	COMMANDE BOITIER INJECTEURS/UNITE CENTRALE ELECTRIQUE INJECTION INJECTEURS 2
5	.5	3QR	COMMANDE BOITIER INJECTEURS/UNITE CENTRALE ELECTRIQUE INJECTION INJECTEURS 3
6	.5	3QS	COMMANDE BOITIER INJECTEURS/UNITE CENTRALE ELECTRIQUE INJECTION INJECTEURS 4
7	.5	3QT	COMMANDE BOITIER INJECTEURS/UNITE CENTRALE ELECTRIQUE INJECTION INJECTEURS 5
8	.6	3QU	COMMANDE BOITIER INJECTEURS/UNITE CENTRALE ELECTRIQUE INJECTION INJECTEURS 6

CABLAGE MOTEUR V4Y	X81 02

CAPTEUR ARBRE A CAME ADMISSION DROIT

S31-S32

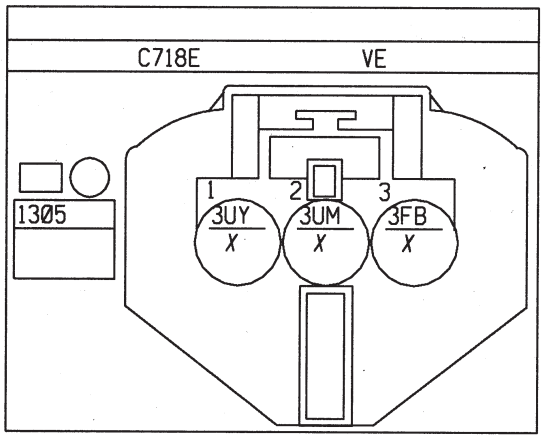

N°	mm²		... → ...
1	.35	3UY	- CAPTEUR ARBRE A CAME ADMISSION DROIT
2	.35	3UM	SIGNAL CAPTEUR ARBRE A CAME ADMISSION DROIT
3	.35	3FB	+ INJECTION > RELAIS PROTECTION

CAPTEUR ARBRE A CAME ADMISSION GAUCHE

S31

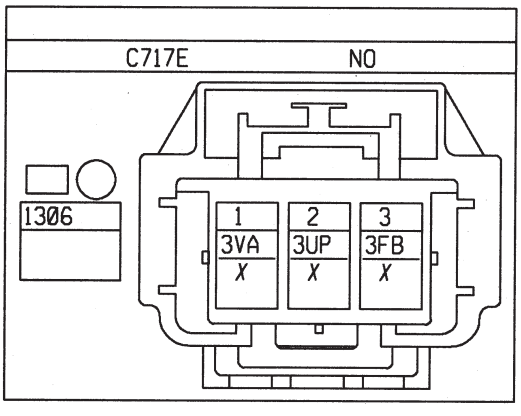

N°	mm²		... → ...
1	.35	3VA	- CAPTEUR ARBRE A CAME ADMISSION GAUCHE
2	.35	3UP	SIGNAL CAPTEUR ARBRE A CAME ADMISSION GAUCHE
3	.35	3FB	+ INJECTION > RELAIS PROTECTION



CABLAGE MOTEUR

V4Y

X81

02

BOBINE TRANSISTORISEE 2

S31

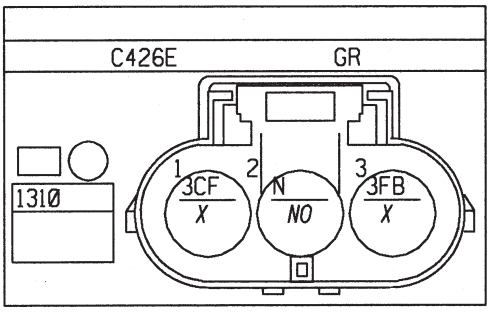

N°	mm²		... → ...
1	.5	3CF	COMMANDE BOBINE ALLUMAGE 2
2	.5	N	MASSE ELECTRONIQUE
3	.35	3FB	+ INJECTION > RELAIS PROTECTION

BOBINE TRANSISTORISEE 4

S31

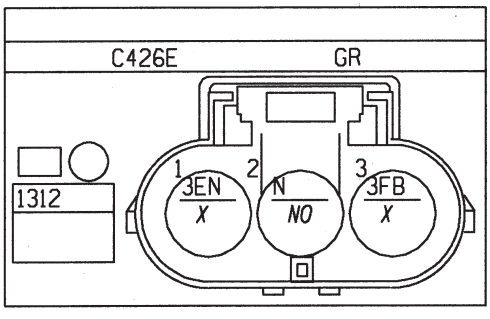

N°	mm²		... → ...
1	.5	3EN	COMMANDE BOBINE ALLUMAGE 4
2	.5	N	MASSE ELECTRONIQUE
3	.35	3FB	+ INJECTION > RELAIS PROTECTION

CABLAGE MOTEUR V4Y	X81 02

BOBINE TRANSISTORISEE 6

S31

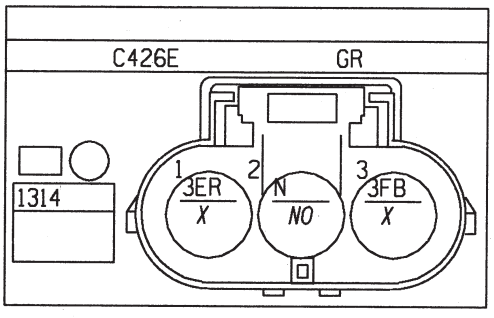

N°	mm²		... → ...
1	.5	3ER	COMMANDE BOBINE ALLUMAGE 6
2	.5	N	MASSE ELECTRONIQUE
3	.35	3FB	+ INJECTION > RELAIS PROTECTION

CAPTEUR ANALOGIQUE PRESSION DIRECTION ASSISTEE

S31

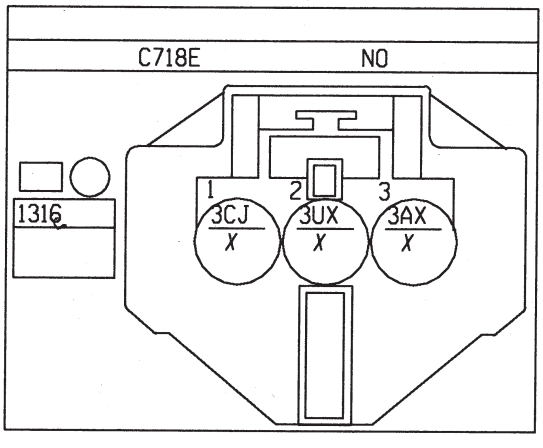

N°	mm²		... → ...
1	.5	3CJ	- CAPTEUR GROUPE 1
2	.35	3UX	SIGNAL ANALOGIQUE PRESSION DIRECTION ASSISTEE
3	.5	3AX	- CAPTEUR GROUPE 1



CABLAGE MOTEUR

V4Y

X81

02

DECALEUR ARBRE A CAME COTE GAUCHE

S31

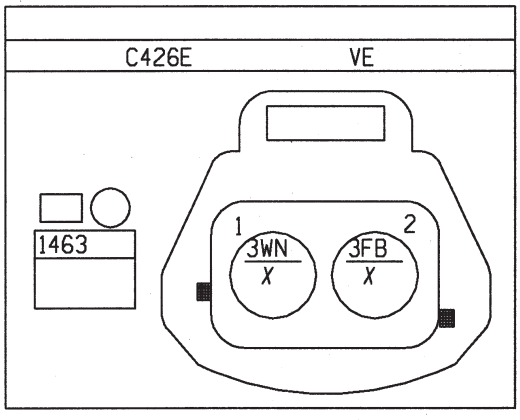

N°	mm²		... → ...
1	.75	3WN	COMMANDE- DECALEUR ARBRE A CAME VARIABLE GAUCHE
2	.75	3FB	+ INJECTION > RELAIS PROTECTION

SONDE OXYGENE AMONT COTE GAUCHE

S31

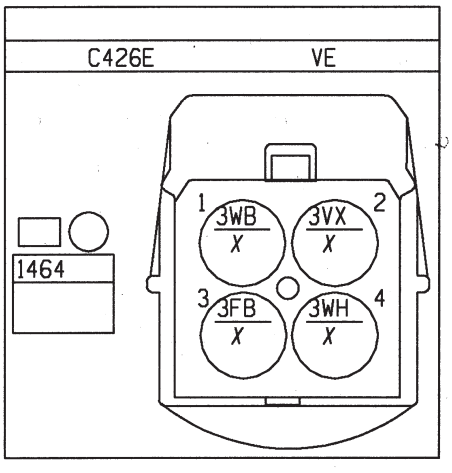

N°	mm²		... → ...
1	.35	3WB	SIGNAL SONDE OXYGENE AMONT GAUCHE
2	.75	3VX	COMMANDE- CHAUFFAGE SONDE OXYGENE AMONT GAUCHE
3	.75	3FB	+ INJECTION > RELAIS PROTECTION
4	.35	3WH	- SONDE O2 AMONT GAUCHE

CABLAGE MOTEUR
V4Y

X81
02

SONDE OXYGENE AMONT COTE DROIT

S31-S32

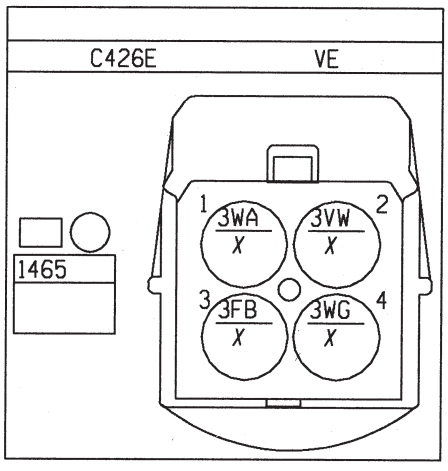

N°	mm²		... → ...
1	.35	3WA	SIGNAL SONDE OXYGENE AMONT DROITE
2	.75	3VW	COMMANDE- CHAUFFAGE SONDE OXYGENE AMONT DROITE
3	.75	3FB	+ INJECTION > RELAIS PROTECTION
4	.35	3WG	- SONDE O2 AMONT DROITE

SONDE OXYGENE AVAL COTE GAUCHE

S31

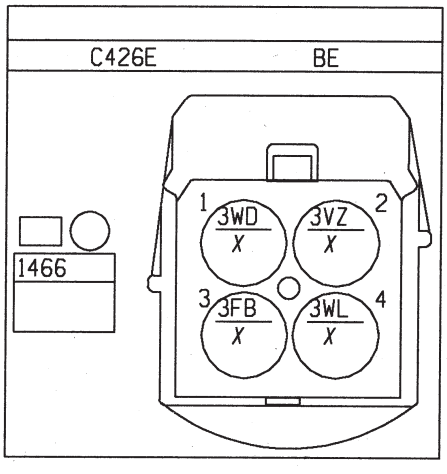

N°	mm²		... → ...
1	.35	3WD	SIGNAL SONDE OXYGENE AVAL GAUCHE
2	.75	3VZ	COMMANDE- CHAUFFAGE SONDE OXYGENE AVAL GAUCHE
3	.75	3FB	+ INJECTION > RELAIS PROTECTION
4	.35	3WL	- SONDE O2 AVAL GAUCHE



CABLAGE MOTEUR	X81
V4Y	02

SONDE OXYGENE AVAL COTE DROIT

S32

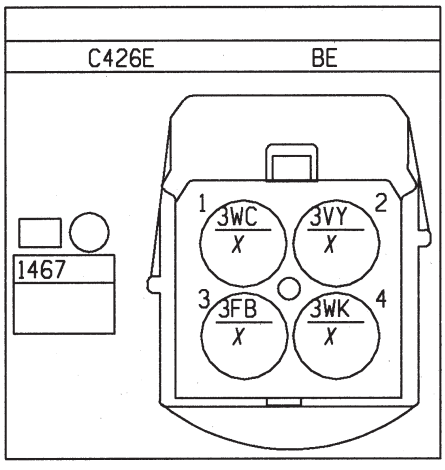

N°	mm²		... → ...
1	.35	3WC	SIGNAL SONDE OXYGENE AVAL DROITE
2	.75	3VY	COMMANDE- CHAUFFAGE SONDE OXYGENE AVAL DROITE
3	.75	3FB	+ INJECTION > RELAIS PROTECTION
4	.35	3WK	- SONDE OXYGENE AVAL DROITE

7-286



CABLAGE PLANCHE DE BORD

J81

X81

02

ECLAIREUR AERATEUR AVANT GAUCHE

E5

S6

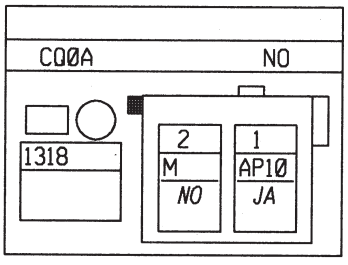

N°	mm²		... → ...
1	.5	AP10	+ APRES CONTACT PROTEGE FUSIBLE FEUX STOP
2	.5	M	MASSE

ECLAIREUR AERATEUR AVANT DROIT

E5

S6

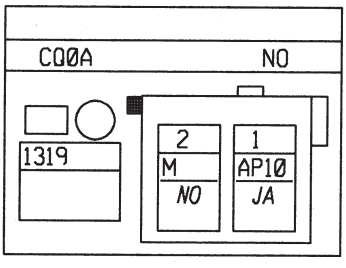

N°	mm²		... → ...
1	.5	AP10	+ APRES CONTACT PROTEGE FUSIBLE FEUX STOP
2	.5	M	MASSE

ECLAIREUR AERATEUR AVANT CENTRAL

E5

S6

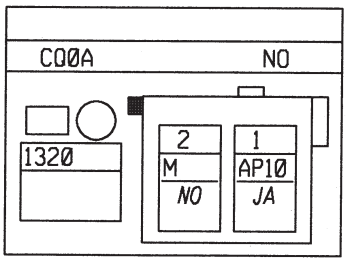

N°	mm²		... → ...
1	.5	AP10	+ APRES CONTACT PROTEGE FUSIBLE FEUX STOP
2	.5	M	MASSE

7-287



CABLAGE PORTE ARRIERE DROITE

J81

X81

02

COMMANDE LÈVE VITRE ÉLECTRIQUE ARRIERE DROIT

E2,E3 E5

S17

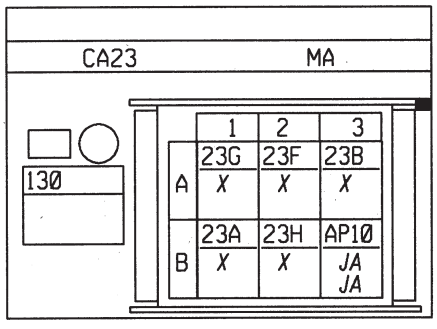

N°	mm²		... → ...
A1	1.5	23G	COMMANDE NAVETTE 1 LEVE-VITRE ARRIERE DROIT
B1	1.5	23A	COMMANDE MONTEE LEVE-VITRE > FERMETURE CUSTODE ARRIERE DROIT
A2	1.5	23F	COMMANDE LEVE VITRE ARRIERE > RELAIS FONCTIONS ARRIERES
B2	1.5	23H	COMMANDE NAVETTE 2 LEVE-VITRE ARRIERE DROIT
A3	1.5	23B	COMMANDE DESCENTE LEVE-VITRE > OUVERTURE CUSTODE ARRIERE DROIT
B3	.5	AP10	+ APRES CONTACT PROTEGE FUSIBLE FEUX STOP
B3	.5	AP10	+ APRES CONTACT PROTEGE FUSIBLE FEUX STOP

CONDAMNATION ÉLECTRIQUE PORTE ARRIERE DROIT

E2,E3 E5

S17

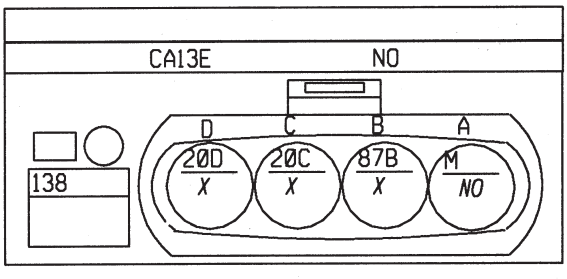

N°	mm²		... → ...
A	.5	M	MASSE
B	.5	87B	SIGNAL- CONTACTEUR 1 CRAN ARRIERE DROIT
C	.5	20C	COMMANDE+ OUVERTURE CONDAMNATION ELECTRIQUE DES PORTES
D	.5	20D	COMMANDE+ FERMETURE CONDAMNATION ELECTRIQUE DES PORTES

CABLAGE PORTE ARRIERE DROITE

J81

X81

02

CONDAMNATION ÉLECTRIQUE PORTE ARRIERE DROIT

E1

S17

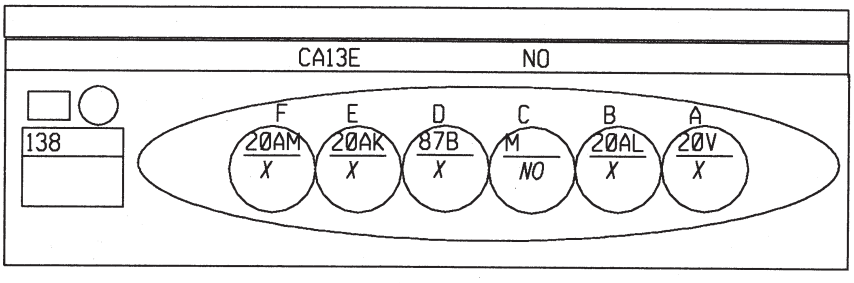

N°	mm²		... → ...
A	.5	20V	SIGNAL- SUPER CONDAMNATION PORTE ARRIERE DROITE
B	.5	20AL	COMMANDE VERROUILLAGE INTERIEUR ARRIERE
C	.5	M	MASSE
D	.5	87B	SIGNAL- CONTACTEUR 1 CRAN ARRIERE DROIT
E	.5	20AK	COMMANDE DECONDAMNATION INTERIEURE EXTERIEURE PORTE ARRIERE
F	.5	20AM	COMMANDE VERROUILLAGE EXTERIEUR ARRIERE CONDUCTEUR

COMMANDE LÈVE VITRE ÉLECTRIQUE ARRIERE DROIT

E1

S17

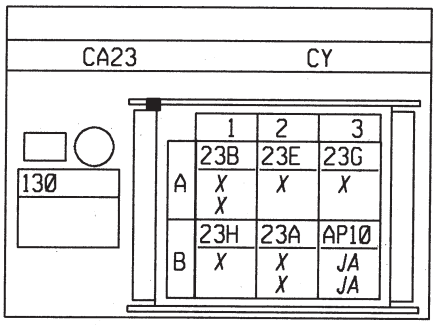

N°	mm²		... → ...
A1	.35	23B	COMMANDE DESCENTE LEVE-VITRE > OUVERTURE CUSTODE ARRIERE DROIT
A1	.35	23B	COMMANDE DESCENTE LEVE-VITRE > OUVERTURE CUSTODE ARRIERE DROIT
B1	.35	23H	COMMANDE NAVETTE 2 LEVE-VITRE ARRIERE DROIT
A2	.35	23E	COMMANDE BOBINE RELAIS VERROUILLAGE FONCTION ARRIERE
B2	.35	23A	COMMANDE MONTEE LEVE-VITRE > FERMETURE CUSTODE ARRIERE DROIT
B2	.35	23A	COMMANDE MONTEE LEVE-VITRE > FERMETURE CUSTODE ARRIERE DROIT
A3	.35	23G	COMMANDE NAVETTE 1 LEVE-VITRE ARRIERE DROIT
B3	.5	AP10	+ APRES CONTACT PROTEGE FUSIBLE FEUX STOP
B3	.5	AP10	+ APRES CONTACT PROTEGE FUSIBLE FEUX STOP



CABLAGE PORTE ARRIERE DROITE

J81

X81

02

HAUT PARLEUR ARRIERE DROIT

E1 E2,E3 E5

S17

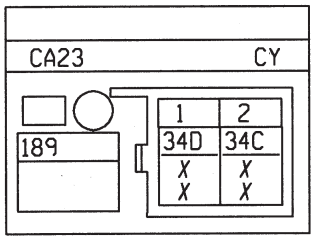

N°	mm²		... → ...
1	.75	34D	SIGNAL+ HAUT-PARLEUR ARRIERE DROIT
1	1	34D	SIGNAL+ HAUT-PARLEUR ARRIERE DROIT
2	.75	34C	SIGNAL- HAUT-PARLEUR ARRIERE DROIT
2	1	34C	SIGNAL- HAUT-PARLEUR ARRIERE DROIT

MOTEUR LÈVE VITRE ARRIERE DROIT

E1

S17

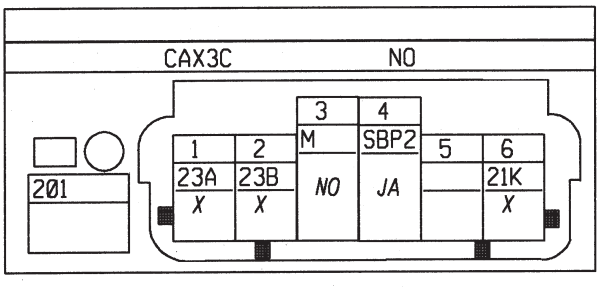

N°	mm²		... → ...
1	.35	23A	COMMANDE MONTEE LEVE-VITRE > FERMETURE CUSTODE ARRIERE DROIT
2	.35	23B	COMMANDE DESCENTE LEVE-VITRE > OUVERTURE CUSTODE ARRIERE DROIT
3	1.5	M	MASSE
4	1.5	SBP2	PROTECTION BATTERIE X64
6	.35	21K	SIGNAL LIGNE SERIE LEVE VITRE ELECTRIQUE TOIT OUVRANT ANTI PINCEMENT

CABLAGE PORTE ARRIERE DROITE

J81

X81

02

MOTEUR LÈVE VITRE ARRIERE DROIT

E2,E3 E5

S17

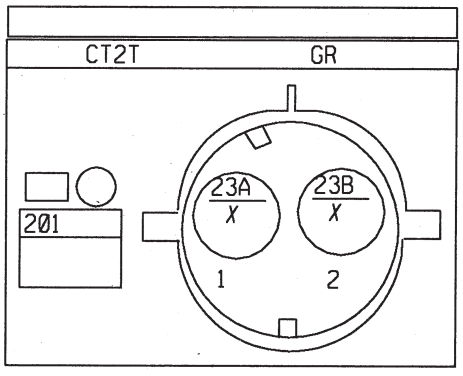

N°	mm²		... → ...
1	1.5	23A	COMMANDE MONTEE LEVE-VITRE > FERMETURE CUSTODE ARRIERE DROIT
2	1.5	23B	COMMANDE DESCENTE LEVE-VITRE > OUVERTURE CUSTODE ARRIERE DROIT

ECLAIREUR PORTE ARRIERE DROIT

E1 E5

S17

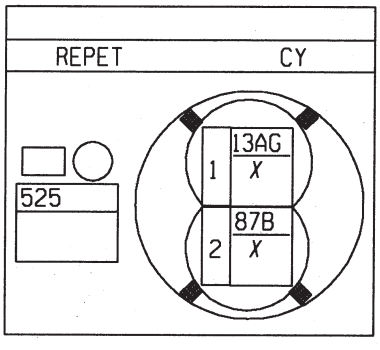

N°	mm²		... → ...
1	.75	13AG	COMMANDE+ TEMPORISATEUR ECLAIRAGE COFFRE
2	.75	87B	SIGNAL- CONTACTEUR 1 CRAN ARRIERE DROIT



CABLAGE PORTE ARRIERE DROITE

J81

X81

02

DÉTECTEUR PRÉSENCE POIGNÉE ARRIERE DROIT VÉHICULE SANS CLÉ

E1

S17

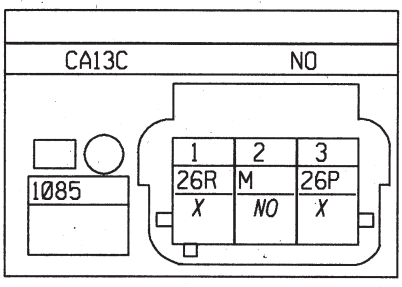

N°	mm²		... → ...
1	.6	26R	SIGNAL CAPTEUR INFRAROUGE POIGNEE ARRIERE DROITE
2	.6	M	MASSE
3	.6	26P	+ CAPTEUR INFRAROUGE POIGNEE PORTES

AIRBAG LATÉRAL ARRIERE GAUCHE

E1 E5

S16-S17

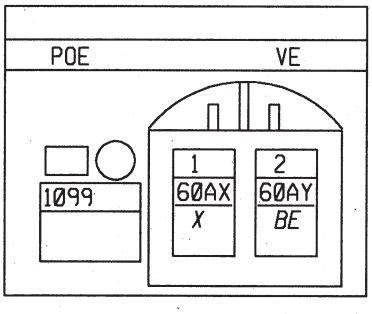

N°	mm²		... → ...
1	.5	60AX	COMMANDE+ AIRBAG LATERAL ARRIERE GAUCHE
2	.5	60AY	COMMANDE- AIRBAG LATERAL THORAX ARRIERE COTE CONDUCTEUR

HAUT PARLEUR TWEETER ARRIERE DROIT

E1 E2,E3 E5

S17

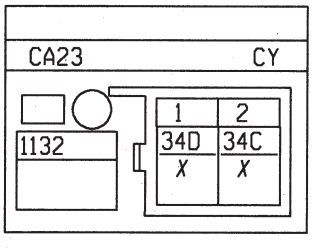

N°	mm²		... → ...
1	.75	34D	SIGNAL+ HAUT-PARLEUR ARRIERE DROIT
2	.75	34C	SIGNAL- HAUT-PARLEUR ARRIERE DROIT



CABLAGE PORTE ARRIERE DROITE

J81

X81

02

COMMANDE CLIMATISATION ARRIERE COTE CONDUCTEUR

E1 E5

S16-S17

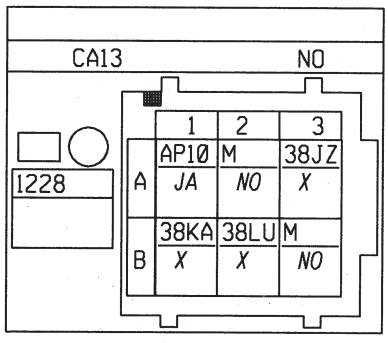

N°	mm²		... → ...
A1	.5	AP10	+ APRES CONTACT PROTEGE FUSIBLE FEUX STOP
B1	.35	38KA	SIGNAL - BUS SUR FIL UNITAIRE
A2	1.5	M	MASSE
B2	.35	38LU	ALIMENTATION 20VOLTS COTE CONDUCTEUR
A3	.35	38JZ	SIGNAL + BUS SUR FIL UNITAIRE
B3	1.5	M	MASSE

MICRO SWITCH CONDAMNATION PORTE ARRIERE DROITE

E1

S17

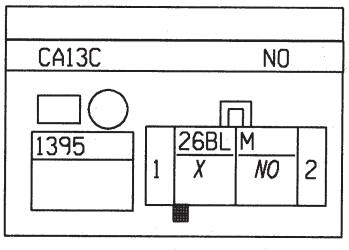

N°	mm²		... → ...
1	.6	26BL	SIGNAL MICRO-SWITCH PORTES
2	.6	M	MASSE

7-293



CABLAGE PORTE ARRIERE GAUCHE

J81

X81

02

COMMANDE LÈVE VITRE ÉLECTRIQUE ARRIERE GAUCHE

E1,E2,E3

S16

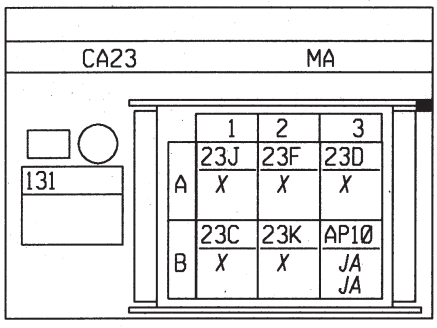

N°	mm²		··· → ···
A1	1.5	23J	COMMANDE NAVETTE 1 LEVE-VITRE ARRIERE GAUCHE
B1	1.5	23C	COMMANDE MONTEE LEVE-VITRE > FERMETURE CUSTODE ARRIERE GAUCHE
A2	1.5	23F	COMMANDE LEVE VITRE ARRIERE > RELAIS FONCTIONS ARRIERES
B2	1.5	23K	COMMANDE NAVETTE 2 LEVE-VITRE ARRIERE GAUCHE
A3	1.5	23D	COMMANDE DESCENTE LEVE-VITRE > OUVERTURE CUSTODE ARRIERE GAUCHE
B3	.5	AP10	+ APRES CONTACT PROTEGE FUSIBLE FEUX STOP
B3	.5	AP10	+ APRES CONTACT PROTEGE FUSIBLE FEUX STOP

CONDAMNATION ÉLECTRIQUE PORTE ARRIERE GAUCHE

E1,E2,E3

S16

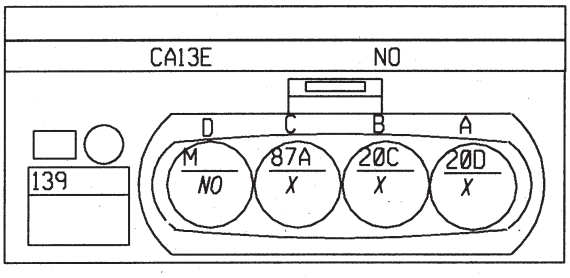

N°	mm²		··· → ···
A	.5	20D	COMMANDE+ FERMETURE CONDAMNATION ELECTRIQUE DES PORTES
B	.5	20C	COMMANDE+ OUVERTURE CONDAMNATION ELECTRIQUE DES PORTES
C	.5	87A	SIGNAL- CONTACTEUR 1 CRAN ARRIERE GAUCHE
D	.5	M	MASSE



CABLAGE PORTE ARRIERE GAUCHE

J81

X81

02

CONDAMNATION ÉLECTRIQUE PORTE ARRIERE GAUCHE

E5

S16

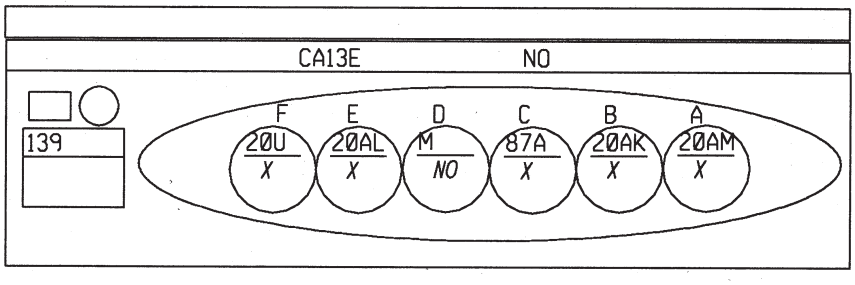

N°	mm²		... → ...
A	.5	20AM	COMMANDE VERROUILLAGE EXTERIEUR ARRIERE CONDUCTEUR
B	.5	20AK	COMMANDE DECONDAMNATION INTERIEURE EXTERIEURE PORTE ARRIERE
C	.5	87A	SIGNAL- CONTACTEUR 1 CRAN ARRIERE GAUCHE
D	.5	M	MASSE
E	.5	20AL	COMMANDE VERROUILLAGE INTERIEUR ARRIERE
F	.5	20U	SIGNAL- SUPER CONDAMNATION PORTE ARRIERE GAUCHE

COMMANDE LÈVE VITRE ÉLECTRIQUE ARRIERE GAUCHE

E5

S16

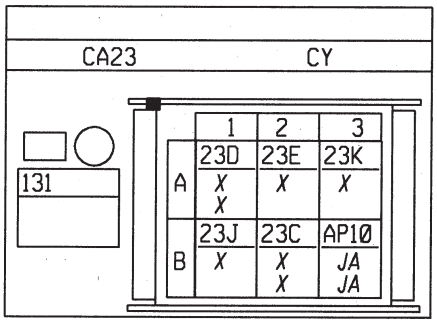

N°	mm²		... → ...
A1	.35	23D	COMMANDE DESCENTE LEVE-VITRE > OUVERTURE CUSTODE ARRIERE GAUCHE
A1	.35	23D	COMMANDE DESCENTE LEVE-VITRE > OUVERTURE CUSTODE ARRIERE GAUCHE
B1	.35	23J	COMMANDE NAVETTE 1 LEVE-VITRE ARRIERE GAUCHE
A2	.35	23E	COMMANDE BOBINE RELAIS VERROUILLAGE FONCTION ARRIERE
B2	.35	23C	COMMANDE MONTEE LEVE-VITRE > FERMETURE CUSTODE ARRIERE GAUCHE
B2	.35	23C	COMMANDE MONTEE LEVE-VITRE > FERMETURE CUSTODE ARRIERE GAUCHE
A3	.35	23K	COMMANDE NAVETTE 2 LEVE-VITRE ARRIERE GAUCHE
B3	.5	AP10	+ APRES CONTACT PROTEGE FUSIBLE FEUX STOP
B3	.5	AP10	+ APRES CONTACT PROTEGE FUSIBLE FEUX STOP



CABLAGE PORTE ARRIERE GAUCHE

J81

X81

02

HAUT PARLEUR ARRIERE GAUCHE

E5 E1,E2,E3

S16

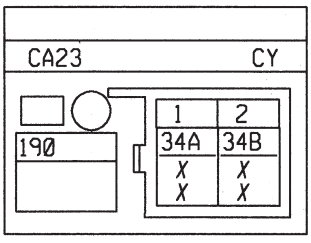

N°	mm²		... → ...
1	.75	34A	SIGNAL+ HAUT-PARLEUR ARRIERE GAUCHE
1	1	34A	SIGNAL+ HAUT-PARLEUR ARRIERE GAUCHE
2	.75	34B	SIGNAL- HAUT-PARLEUR ARRIERE GAUCHE
2	1	34B	SIGNAL- HAUT-PARLEUR ARRIERE GAUCHE

MOTEUR LÈVE VITRE ARRIERE GAUCHE

E5

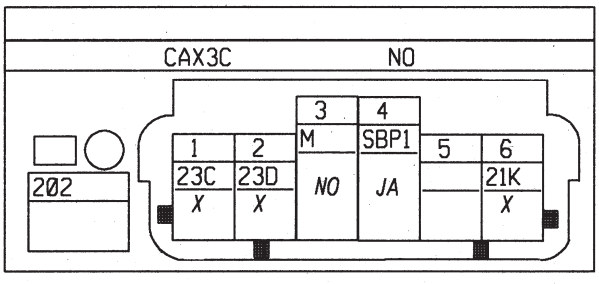

N°	mm²		... → ...
1	.35	23C	COMMANDE MONTEE LEVE-VITRE > FERMETURE CUSTODE ARRIERE GAUCHE
2	.35	23D	COMMANDE DESCENTE LEVE-VITRE > OUVERTURE CUSTODE ARRIERE GAUCHE
3	1.5	M	MASSE
4	1.5	SBP1	PROTECTION+ BATTERIE X65
6	.35	21K	SIGNAL LIGNE SERIE LEVE VITRE ELECTRIQUE TOIT OUVRANT ANTI PINCEMENT

7-296



CABLAGE PORTE ARRIERE GAUCHE

J81

X81

02

MOTEUR LÈVE VITRE ARRIERE GAUCHE

E1,E2,E3

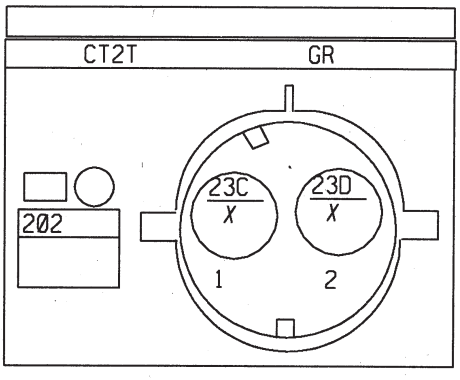

N°	mm²		... → ...
1	1.5	23C	COMMANDE MONTEE LEVE-VITRE > FERMETURE CUSTODE ARRIERE GAUCHE
2	1.5	23D	COMMANDE DESCENTE LEVE-VITRE > OUVERTURE CUSTODE ARRIERE GAUCHE

ECLAIREUR PORTE ARRIERE GAUCHE

E5 E1,E2,E3

S16

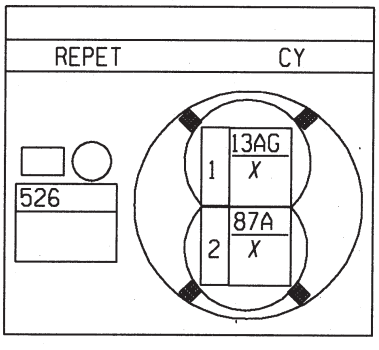

N°	mm²		... → ...
1	.75	13AG	COMMANDE+ TEMPORISATEUR ECLAIRAGE COFFRE
2	.75	87A	SIGNAL- CONTACTEUR 1 CRAN ARRIERE GAUCHE



CABLAGE PORTE ARRIERE GAUCHE

J81

X81

02

DÉTECTEUR PRÉSENCE POIGNÉE ARRIERE GAUCHE VÉHICULE SANS CLÉ

E5

S16

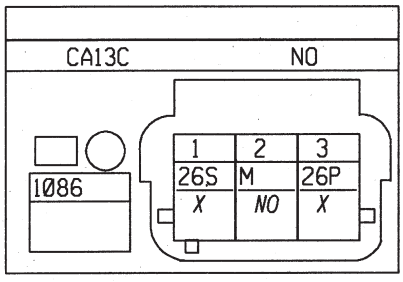

N°	mm²		... → ...
1	.6	26S	SIGNAL CAPTEUR INFRAROUGE POIGNEE ARRIERE CONDUCTEUR
2	.6	M	MASSE
3	.6	26P	+ CAPTEUR INFRAROUGE POIGNEE PORTES

AIRBAG LATÉRAL ARRIERE GAUCHE

E5 E1,E2,E3

S16-S17

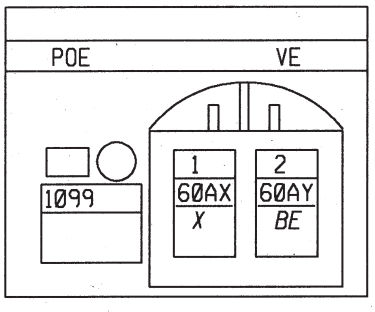

N°	mm²		... → ...
1	.5	60AX	COMMANDE+ AIRBAG LATERAL ARRIERE GAUCHE
2	.5	60AY	COMMANDE- AIRBAG LATERAL THORAX ARRIERE COTE CONDUCTEUR

HAUT PARLEUR TWEETER ARRIERE GAUCHE

E5 E1,E2,E3

S16

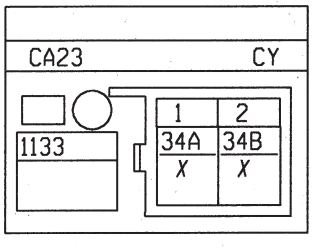

N°	mm²		... → ...
1	.75	34A	SIGNAL+ HAUT-PARLEUR ARRIERE GAUCHE
2	.75	34B	SIGNAL- HAUT-PARLEUR ARRIERE GAUCHE

CABLAGE PORTE ARRIERE GAUCHE

J81

X81

02

COMMANDE CLIMATISATION ARRIERE COTE CONDUCTEUR

E5 E1,E2,E3

S16-S17

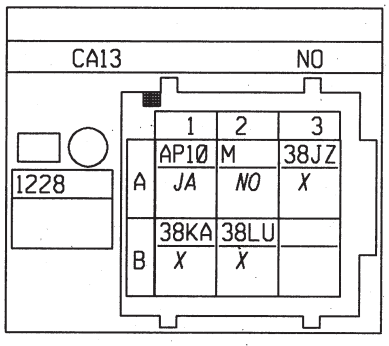

N°	mm²		... → ...
A1	.5	AP10	+ APRES CONTACT PROTEGE FUSIBLE FEUX STOP
B1	.35	38KA	SIGNAL - BUS SUR FIL UNITAIRE
A2	1.5	M	MASSE
B2	.35	38LU	ALIMENTATION 20VOLTS COTE CONDUCTEUR
A3	.35	38JZ	SIGNAL + BUS SUR FIL UNITAIRE

MICRO SWITCH CONDAMNATION PORTE ARRIERE GAUCHE

E5

S16

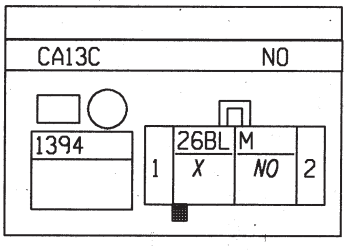

N°	mm²		... → ...
1	.6	26BL	SIGNAL MICRO-SWITCH PORTES
2	.6	M	MASSE

7-299



CABLAGE PORTE CONDUCTEUR

J81

X81

02

COMMANDE LÈVE VITRE ÉLECTRIQUE ARRIERE GAUCHE

E1

S16

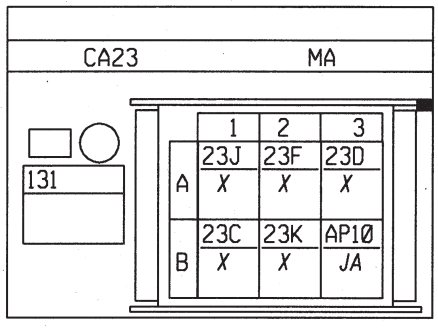

N°	mm²		... → ...
A1	1.5	23J	COMMANDE NAVETTE 1 LEVE-VITRE ARRIERE GAUCHE
B1	1.5	23C	COMMANDE MONTEE LEVE-VITRE > FERMETURE CUSTODE ARRIERE GAUCHE
A2	1.5	23F	COMMANDE LEVE VITRE ARRIERE > RELAIS FONCTIONS ARRIERES
B2	1.5	23K	COMMANDE NAVETTE 2 LEVE-VITRE ARRIERE GAUCHE
A3	1.5	23D	COMMANDE DESCENTE LEVE-VITRE > OUVERTURE CUSTODE ARRIERE GAUCHE
B3	.5	AP10	+ APRES CONTACT PROTEGE FUSIBLE FEUX STOP

COMMANDE RÉTROVISEUR ÉLECTRIQUE

RETROE

S14

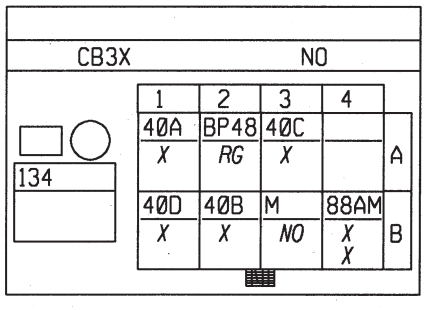

N°	mm²		... → ...
A1	.5	40A	COMMANDE DROITE>GAUCHE RETROVISEUR CONDUCTEUR
B1	1	40D	COMMANDE DROITE>GAUCHE RETROVISEUR PASSAGER
A2	1	BP48	+ BATTERIE PROTEGE > LEVE-VITRE
B2	1	40B	COMMANDE HAUT>BAS RETROVISEUR PASSAGER
A3	.5	40C	COMMANDE HAUT>BAS RETROVISEUR CONDUCTEUR
B3	.5	M	MASSE
B4	.5	88AM	COMMANDE COMMUN MOTEUR RETROVISEUR
B4	1	88AM	COMMANDE COMMUN MOTEUR RETROVISEUR



CABLAGE PORTE CONDUCTEUR

J81

X81

02

COMMANDE RÉTROVISEUR ÉLECTRIQUE
RETROB/E1 RETROB/E2
S14

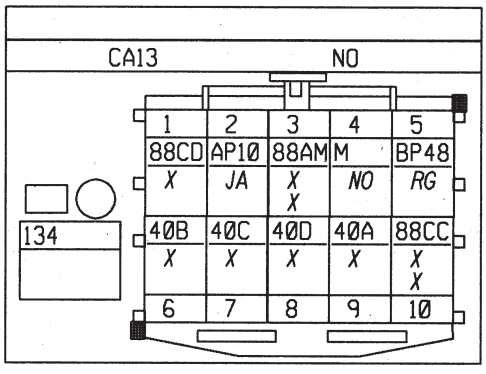

N°	mm²		... → ...
1	.35	88CD	COMMUN RETROVISEUR RABATTABLE
2	.5	AP10	+ APRES CONTACT PROTEGE FUSIBLE FEUX STOP
3	.5	88AM	COMMANDE COMMUN MOTEUR RETROVISEUR
3	.5	88AM	COMMANDE COMMUN MOTEUR RETROVISEUR
4	1	M	MASSE
5	1	BP48	+ BATTERIE PROTEGE > LEVE-VITRE
6	.5	40B	COMMANDE HAUT>BAS RETROVISEUR PASSAGER
7	.5	40C	COMMANDE HAUT>BAS RETROVISEUR CONDUCTEUR
8	.5	40D	COMMANDE DROITE>GAUCHE RETROVISEUR PASSAGER
9	.5	40A	COMMANDE DROITE>GAUCHE RETROVISEUR CONDUCTEUR
10	.35	88CC	SIGNAL RETROVISEUR RABATTABLE CONDUCTEUR > PASSAGER
10	.35	88CC	SIGNAL RETROVISEUR RABATTABLE CONDUCTEUR > PASSAGER

COMMANDE RÉTROVISEUR ÉLECTRIQUE
REMEM
S14

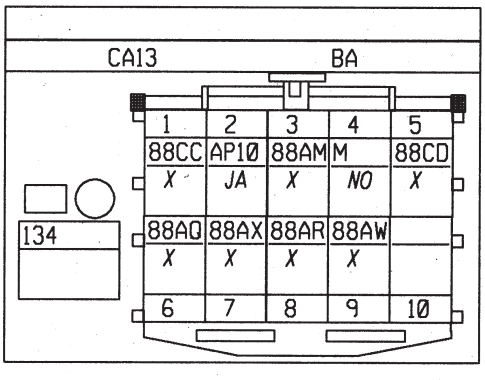

N°	mm²		... → ...
1	.35	88CC	SIGNAL RETROVISEUR RABATTABLE CONDUCTEUR > PASSAGER
2	.35	AP10	+ APRES CONTACT PROTEGE FUSIBLE FEUX STOP
3	.35	88AM	COMMANDE COMMUN MOTEUR RETROVISEUR
4	.35	M	MASSE
5	.35	88CD	COMMUN RETROVISEUR RABATTABLE
6	.35	88AQ	COMMANDE ORIENTATION HAUT>BAS RETROVISEUR PASSAGER
7	.35	88AX	COMMANDE MOTEUR ORIENTATION HAUT>BAS RETROVISEUR CONDUCTEUR
8	.35	88AR	COMMANDE ORIENTATION GAUCHE>DROIT RETROVISEUR PASSAGER
9	.35	88AW	COMMANDE MOTEUR ORIENTATION GAUCHE>DROIT RETROVISEUR CONDUCTEUR



CABLAGE PORTE CONDUCTEUR

J81

X81

02

COMMANDE VERROUILLAGE LÈVE VITRE ÉLECTRIQUE ARRIÈRE

RETROB/E1 RETROB/E2 REMEM

S14

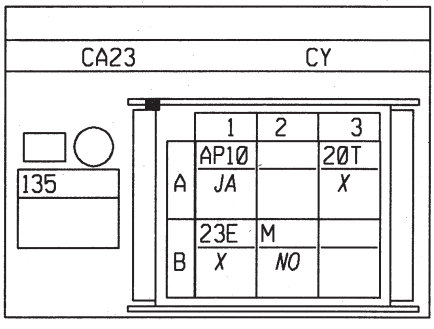

N°	mm²		... → ...
A1	.5	AP10	+ APRES CONTACT PROTEGE FUSIBLE FEUX STOP
B1	.35	23E	COMMANDE BOBINE RELAIS VERROUILLAGE FONCTION ARRIERE
B2	.35	M	MASSE
A3	.35	20T	COMMANDE- DIODE LUMINESCENTE SECURITE ENFANT

COMMANDE VERROUILLAGE LÈVE VITRE ÉLECTRIQUE ARRIÈRE

RETROE

S14

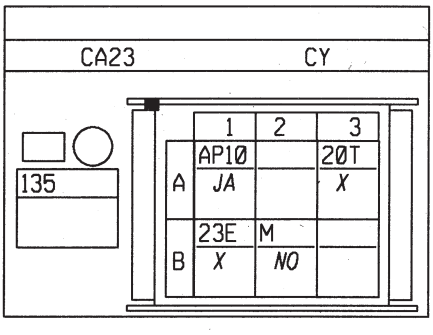

N°	mm²		... → ...
A1	.5	AP10	+ APRES CONTACT PROTEGE FUSIBLE FEUX STOP
B1	.35	23E	COMMANDE BOBINE RELAIS VERROUILLAGE FONCTION ARRIERE
B2	2.5	M	MASSE
A3	.35	20T	COMMANDE- DIODE LUMINESCENTE SECURITE ENFANT

CABLAGE PORTE CONDUCTEUR

J81

X81

02

COMMANDE VERROUILLAGE LÈVE VITRE ÉLECTRIQUE ARRIÈRE

DD/RETREM

S14

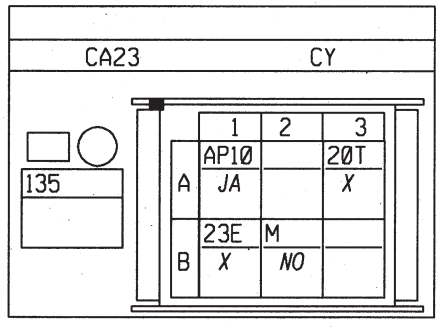

N°	mm²		... → ...
A1	.5	AP10	+ APRES CONTACT PROTEGE FUSIBLE FEUX STOP
B1	.35	23E	COMMANDE BOBINE RELAIS VERROUILLAGE FONCTION ARRIERE
B2	.35	M	MASSE
A3	.35	20T	COMMANDE- DIODE LUMINESCENTE SECURITE ENFANT

CONDAMNATION ÉLECTRIQUE PORTE CONDUCTEUR

DD/RETREM

S5-S14

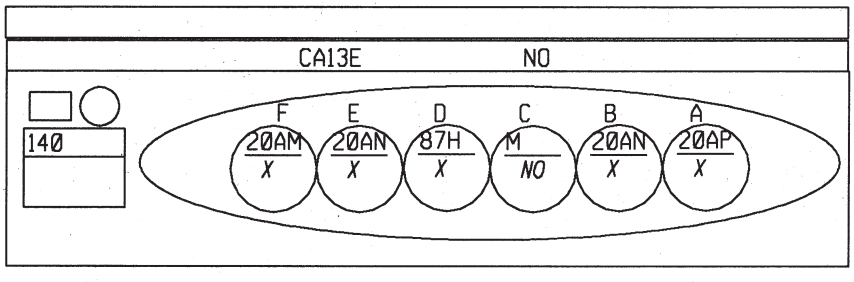

N°	mm²		... → ...
A	.5	20AP	COMMANDE VERROUILLAGE INTERIEUR AVANT
B	.5	20AN	COMMANDE DEVERROUILLAGE EXTERIEUR CONDUCTEUR INTERIEUR AVANT
C	.5	M	MASSE
D	.5	87H	SIGNAL- CONTACTEUR 1 CRAN CONDUCTEUR
E	.5	20AN	COMMANDE DEVERROUILLAGE EXTERIEUR CONDUCTEUR INTERIEUR AVANT
F	.5	20AM	COMMANDE VERROUILLAGE EXTERIEUR ARRIERE CONDUCTEUR



CABLAGE PORTE CONDUCTEUR

J81

X81

02

CONDAMNATION ÉLECTRIQUE PORTE ARRIERE GAUCHE

E1

S16

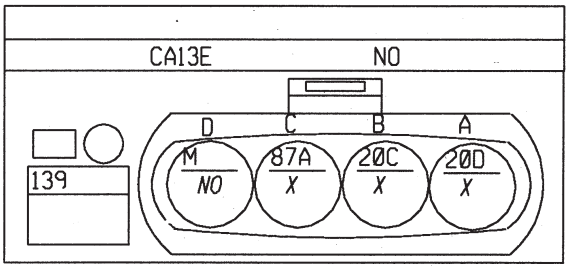

N°	mm²		... → ...
A	.5	20D	COMMANDE+ FERMETURE CONDAMNATION ELECTRIQUE DES PORTES
B	.5	20C	COMMANDE+ OUVERTURE CONDAMNATION ELECTRIQUE DES PORTES
C	.5	87A	SIGNAL- CONTACTEUR 1 CRAN ARRIERE GAUCHE
D	.5	M	MASSE

CONDAMNATION ÉLECTRIQUE PORTE CONDUCTEUR

RETROE

S5-S14

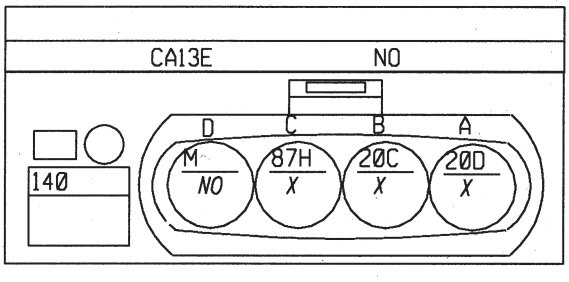

N°	mm²		... → ...
A	.5	20D	COMMANDE+ FERMETURE CONDAMNATION ELECTRIQUE DES PORTES
B	.5	20C	COMMANDE+ OUVERTURE CONDAMNATION ELECTRIQUE DES PORTES
C	.5	87H	SIGNAL- CONTACTEUR 1 CRAN CONDUCTEUR
D	.5	M	MASSE

HAUT PARLEUR ARRIERE GAUCHE

E1

S16

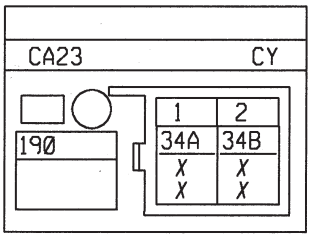

N°	mm²		... → ...
1	.75	34A	SIGNAL+ HAUT-PARLEUR ARRIERE GAUCHE
1	1	34A	SIGNAL+ HAUT-PARLEUR ARRIERE GAUCHE
2	.75	34B	SIGNAL- HAUT-PARLEUR ARRIERE GAUCHE
2	1	34B	SIGNAL- HAUT-PARLEUR ARRIERE GAUCHE



CABLAGE PORTE CONDUCTEUR

J81

X81

02

CONDAMNATION ÉLECTRIQUE PORTE CONDUCTEUR

RETROB/E1

S5-S14

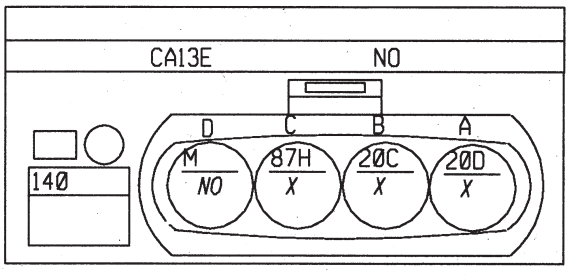

N°	mm²		... → ...
A	.5	20D	COMMANDE+ FERMETURE CONDAMNATION ELECTRIQUE DES PORTES
B	.5	20C	COMMANDE+ OUVERTURE CONDAMNATION ELECTRIQUE DES PORTES
C	.5	87H	SIGNAL- CONTACTEUR 1 CRAN CONDUCTEUR
D	.5	M	MASSE

CONDAMNATION ÉLECTRIQUE PORTE CONDUCTEUR

RETROB/E2 REMEM

S5-S14

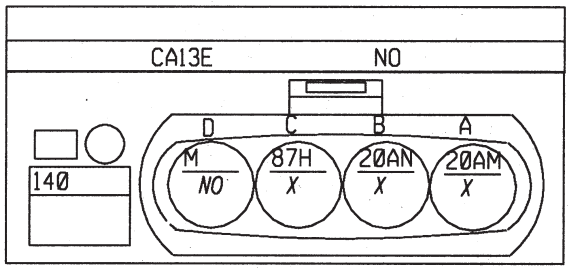

N°	mm²		... → ...
A	.5	20AM	COMMANDE VERROUILLAGE EXTERIEUR ARRIERE CONDUCTEUR
B	.5	20AN	COMMANDE DEVERROUILLAGE EXTERIEUR CONDUCTEUR INTERIEUR AVANT
C	.5	87H	SIGNAL- CONTACTEUR 1 CRAN CONDUCTEUR
D	.5	M	MASSE

CABLAGE PORTE CONDUCTEUR

J81

X81

02

HAUT PARLEUR PORTE AVANT DROIT
DD/RETREM
S15

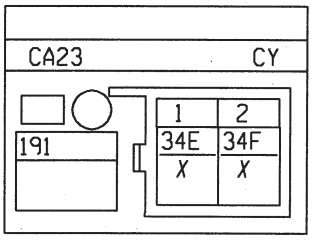

N°	mm²		... → ...
1	1	34E	SIGNAL+ HAUT-PARLEUR AVANT DROIT
2	1	34F	SIGNAL- HAUT-PARLEUR AVANT DROIT

ECLAIREUR PORTE CONDUCTEUR
DD/RETREM
S14

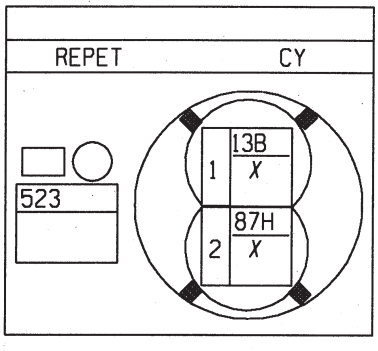

N°	mm²		... → ...
1	.75	13B	COMMANDE- ECLAIRAGE INTERIEUR > FEUILLURE CONDUCTEUR
2	.75	87H	SIGNAL- CONTACTEUR 1 CRAN CONDUCTEUR

DÉTECTEUR PRÉSENCE POIGNÉE AVANT GAUCHE VÉHICULE SANS CLÉ
DD/RETREM
S14

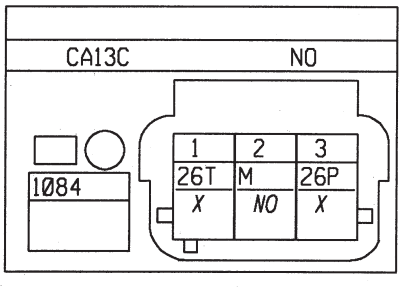

N°	mm²		... → ...
1	.75	26T	SIGNAL CAPTEUR INFRAROUGE POIGNEE CONDUCTEUR
2	.75	M	MASSE
3	.75	26P	+ CAPTEUR INFRAROUGE POIGNEE PORTES

CABLAGE PORTE CONDUCTEUR

J81

X81

02

HAUT PARLEUR PORTE AVANT GAUCHE

RETROB/E1 RETROB/E2 REMEM RETROE

S14

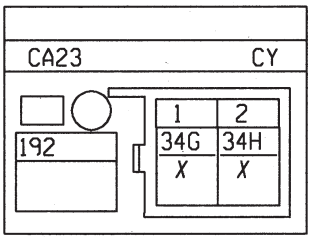

N°	mm²		... → ...
1	1	34G	SIGNAL+ HAUT-PARLEUR AVANT GAUCHE
2	1	34H	SIGNAL- HAUT-PARLEUR AVANT GAUCHE

MOTEUR LÈVE VITRE ARRIERE GAUCHE

E1

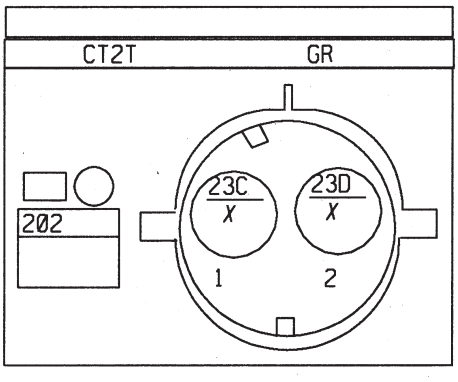

N°	mm²		... → ...
1	1.5	23C	COMMANDE MONTEE LEVE-VITRE > FERMETURE CUSTODE ARRIERE GAUCHE
2	1.5	23D	COMMANDE DESCENTE LEVE-VITRE > OUVERTURE CUSTODE ARRIERE GAUCHE

CABLAGE PORTE CONDUCTEUR

J81

X81

02

MOTEUR LÈVE VITRE CONDUCTEUR

RETROB/E1 RETROB/E2 RETROE

S14

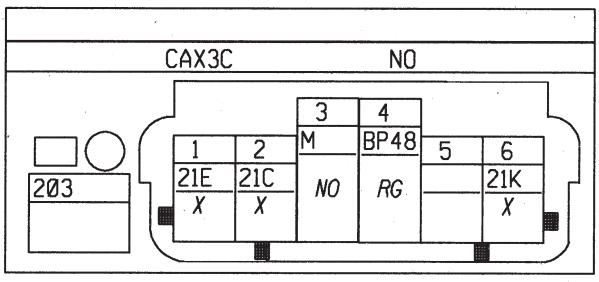

N°	mm²		... → ...
1	.5	21E	COMMANDE- DESCENTE NORMALE LEVE-VITRE IMPULSIONEL
2	.5	21C	COMMANDE- MONTEE NORMALE LEVE-VITRE IMPULSIONEL
3	2.5	M	MASSE
4	2.5	BP48	+ BATTERIE PROTEGE > LEVE-VITRE
6	.5	21K	SIGNAL LIGNE SERIE LEVE VITRE ELECTRIQUE TOIT OUVRANT ANTI PINCEMENT

ECLAIREUR PORTE CONDUCTEUR

RETROB/E1 RETROB/E2 REMEM

S14

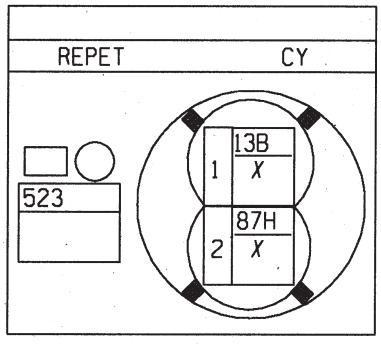

N°	mm²		... → ...
1	.75	13B	COMMANDE- ECLAIRAGE INTERIEUR > FEUILLURE CONDUCTEUR
2	.75	87H	SIGNAL- CONTACTEUR 1 CRAN CONDUCTEUR

CABLAGE PORTE CONDUCTEUR

J81

X81

02

RÉTROVISEUR ÉLECTRIQUE CONDUCTEUR

RETROB/E1 RETROB/E2 RETROE

S14

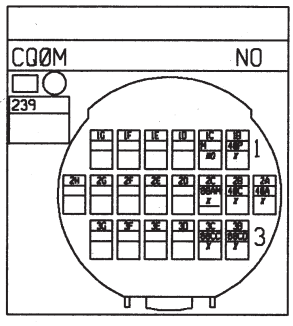

N°	mm²		... → ...
1B	.35	40P	COMMANDE+ PROTEGE FUSIBLE DEGIVRAGE RETROVISEUR
1C	.35	M	MASSE
2B	.5	40C	COMMANDE HAUT>BAS RETROVISEUR CONDUCTEUR
2C	.5	88AM	COMMANDE COMMUN MOTEUR RETROVISEUR
3B	.35	88CD	COMMUN RETROVISEUR RABATTABLE
3C	.35	88CC	SIGNAL RETROVISEUR RABATTABLE CONDUCTEUR > PASSAGER
2A	.5	40A	COMMANDE DROITE>GAUCHE RETROVISEUR CONDUCTEUR

RÉTROVISEUR ÉLECTRIQUE CONDUCTEUR

REMEM

S14

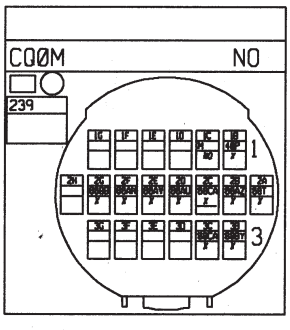

N°	mm²		... → ...
1B	.35	40P	COMMANDE+ PROTEGE FUSIBLE DEGIVRAGE RETROVISEUR
1C	.35	M	MASSE
2B	.35	88AZ	COMMANDE HAUT>BAS RETROVISEUR CONDUCTEUR MEMORISATION
2C	.35	88CA	COMMUN MOTEUR RETROVISEUR CONDUCTEUR
2D	.35	88AU	SIGNAL POTENTIOMETRE GAUCHE>DROIT RETROVISEUR CONDUCTEUR
2E	.35	88AV	SIGNAL POTENTIOMETRE HAUT>BAS RETROVISEUR CONDUCTEUR
2F	.35	88AN	+ COMMUN POTENTIOMETRE RETROVISEUR
2G	.35	88BB	-COMMUN POTENTIOMETRE RETROVISEUR
3B	.35	88BY	COMMANDE MOTEUR RABATTABLE RETROVISEUR CONDUCTEUR
3C	.35	88CA	COMMUN MOTEUR RETROVISEUR CONDUCTEUR
2A	.35	88T	COMMANDE GAUCHE>DROIT RETROVISEUR CONDUCTEUR > MEMORISATION 3

CABLAGE PORTE CONDUCTEUR

J81

X81

02

RÉTROVISEUR ÉLECTRIQUE CONDUCTEUR

DD/RETREM

S14

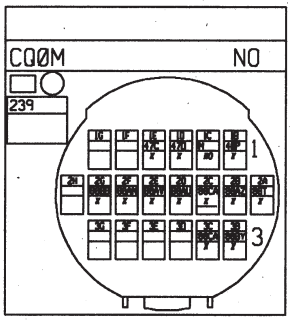

N°	mm²		... → ...
1B	.35	40P	COMMANDE+ PROTEGE FUSIBLE DEGIVRAGE RETROVISEUR
1C	.35	M	MASSE
1D	.35	47D	SIGNAL 0 VOLT SONDE TEMPERATURE EXTERIEURE
1E	.35	47C	SIGNAL+ SONDE TEMPERATURE EXTERIEURE
2B	.35	88AZ	COMMANDE HAUT>BAS RETROVISEUR CONDUCTEUR MEMORISATION
2C	.35	88CA	COMMUN MOTEUR RETROVISEUR CONDUCTEUR
2D	.35	88AU	SIGNAL POTENTIOMETRE GAUCHE>DROIT RETROVISEUR CONDUCTEUR
2E	.35	88AV	SIGNAL POTENTIOMETRE HAUT>BAS RETROVISEUR CONDUCTEUR
2F	.35	88AN	+ COMMUN POTENTIOMETRE RETROVISEUR
2G	.35	88BB	-COMMUN POTENTIOMETRE RETROVISEUR
3B	.35	88BY	COMMANDE MOTEUR RABATTABLE RETROVISEUR CONDUCTEUR
3C	.35	88CA	COMMUN MOTEUR RETROVISEUR CONDUCTEUR
2A	.35	88T	COMMANDE GAUCHE>DROIT RETROVISEUR CONDUCTEUR > MEMORISATION 3

COMMANDE RÉTROVISEUR ÉLECTRIQUE

DD/RETREM

S14

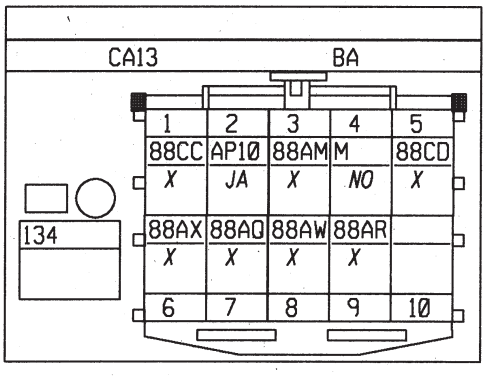

N°	mm²		... → ...
1	.35	88CC	SIGNAL RETROVISEUR RABATTABLE CONDUCTEUR > PASSAGER
2	.35	AP10	+ APRES CONTACT PROTEGE FUSIBLE FEUX STOP
3	.35	88AM	COMMANDE COMMUN MOTEUR RETROVISEUR
4	.35	M	MASSE
5	.35	88CD	COMMUN RETROVISEUR RABATTABLE
6	.35	88AX	COMMANDE MOTEUR ORIENTATION HAUT>BAS RETROVISEUR CONDUCTEUR
7	.35	88AQ	COMMANDE ORIENTATION HAUT>BAS RETROVISEUR PASSAGER
8	.35	88AW	COMMANDE MOTEUR ORIENTATION GAUCHE>DROIT RETROVISEUR CONDUCTEUR
9	.35	88AR	COMMANDE ORIENTATION GAUCHE>DROIT RETROVISEUR PASSAGER

	CABLAGE PORTE CONDUCTEUR	X81
	J81	02

DÉTECTEUR PRÉSENCE POIGNÉE AVANT GAUCHE VÉHICULE SANS CLÉ
RETROB/E2 REMEM
S14

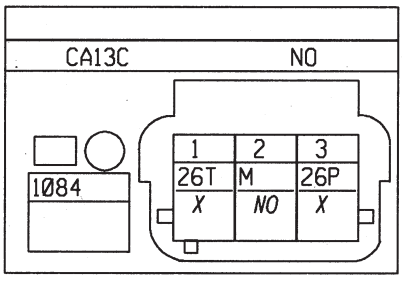

N°	mm²		... → ...
1	.75	26T	SIGNAL CAPTEUR INFRAROUGE POIGNEE CONDUCTEUR
2	.75	M	MASSE
3	.75	26P	+ CAPTEUR INFRAROUGE POIGNEE PORTES

CABLAGE PORTE CONDUCTEUR J81	X81 02

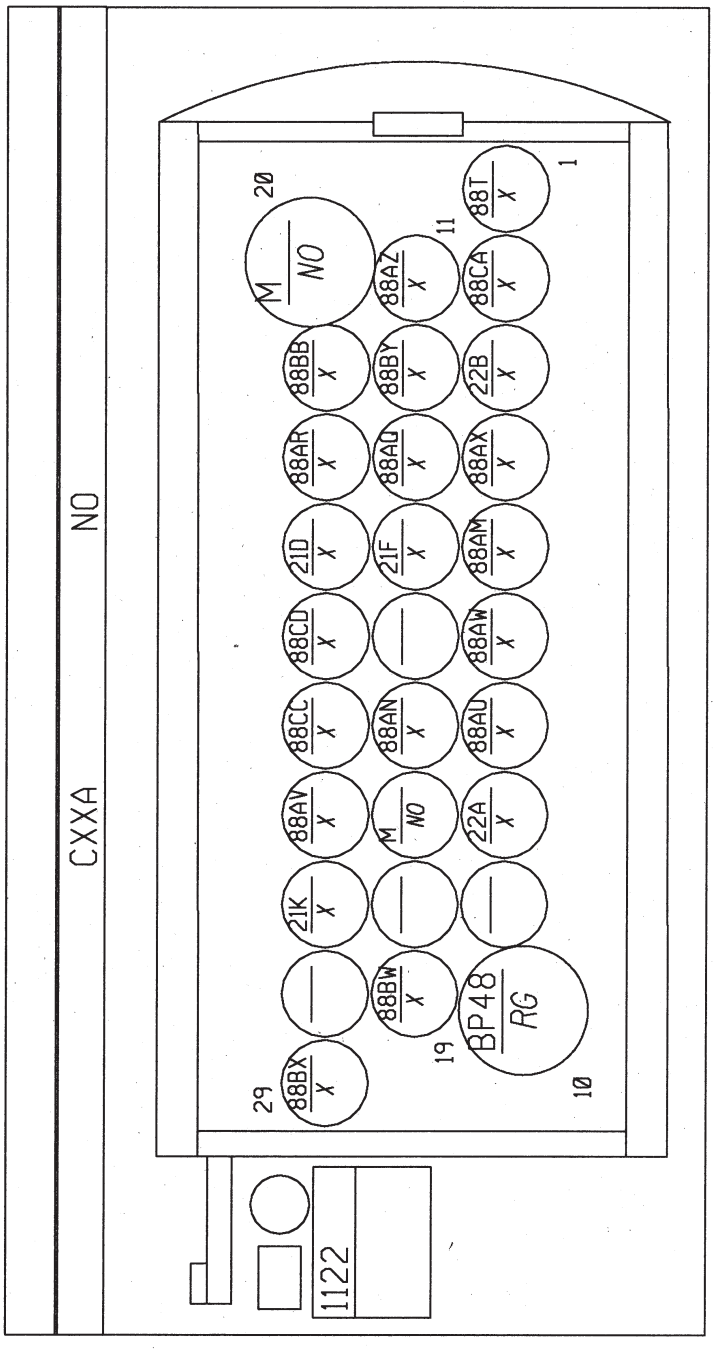

UNITE DE CONTROLE ELECTRIQUE MULTIPLEXEE PORTE CONDUCTEUR
REMEM
S14

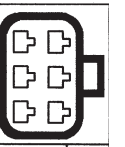

CABLAGE PORTE CONDUCTEUR

J81

X81

02

N°	mm²		... → ...
1	.35	88T	COMMANDE GAUCHE>DROIT RETROVISEUR CONDUCTEUR > MEMORISATION 3
2	.35	88CA	COMMUN MOTEUR RETROVISEUR CONDUCTEUR
3	.35	22B	COMMANDE DESCENTE LEVE-VITRE PASSAGER
4	.35	88AX	COMMANDE MOTEUR ORIENTATION HAUT>BAS RETROVISEUR CONDUCTEUR
5	.35	88AM	COMMANDE COMMUN MOTEUR RETROVISEUR
6	.35	88AW	COMMANDE MOTEUR ORIENTATION GAUCHE>DROIT RETROVISEUR CONDUCTEUR
7	.35	88AU	SIGNAL POTENTIOMETRE GAUCHE>DROIT RETROVISEUR CONDUCTEUR
8	.35	22A	COMMANDE MONTEE LEVE-VITRE PASSAGER
10	2.5	BP48	+ BATTERIE PROTEGE > LEVE-VITRE
11	.35	88AZ	COMMANDE HAUT>BAS RETROVISEUR CONDUCTEUR MEMORISATION
12	.35	88BY	COMMANDE MOTEUR RABATTABLE RETROVISEUR CONDUCTEUR
13	.35	88AQ	COMMANDE ORIENTATION HAUT>BAS RETROVISEUR PASSAGER
14	.35	21F	COMMANDE- DESCENTE IMPULSIONELLE LEVE-VITRE IMPULSIONEL
16	.35	88AN	+ COMMUN POTENTIOMETRE RETROVISEUR
17	.35	M	MASSE
19	.35	88BW	SIGNAL CANH MULTIPLEXAGE PORTE
20	2.5	M	MASSE
21	.35	88BB	-COMMUN POTENTIOMETRE RETROVISEUR
22	.35	88AR	COMMANDE ORIENTATION GAUCHE>DROIT RETROVISEUR PASSAGER
23	.35	21D	COMMANDE- MONTEE IMPULSION LEVE-VITRE IMPULSIONEL
24	.35	88CD	COMMUN RETROVISEUR RABATTABLE
25	.35	88CC	SIGNAL RETROVISEUR RABATTABLE CONDUCTEUR > PASSAGER
26	.35	88AV	SIGNAL POTENTIOMETRE HAUT>BAS RETROVISEUR CONDUCTEUR
27	.35	21K	SIGNAL LIGNE SERIE LEVE VITRE ELECTRIQUE TOIT OUVRANT ANTI PINCEMENT
29	.35	88BX	SIGNAL CANL MULTIPLEXAGE PORTE



CABLAGE PORTE CONDUCTEUR

J81

X81

02

UNITE DE CONTROLE ELECTRIQUE MULTIPLEXEE PORTE CONDUCTEUR

DD/RETREM

S14

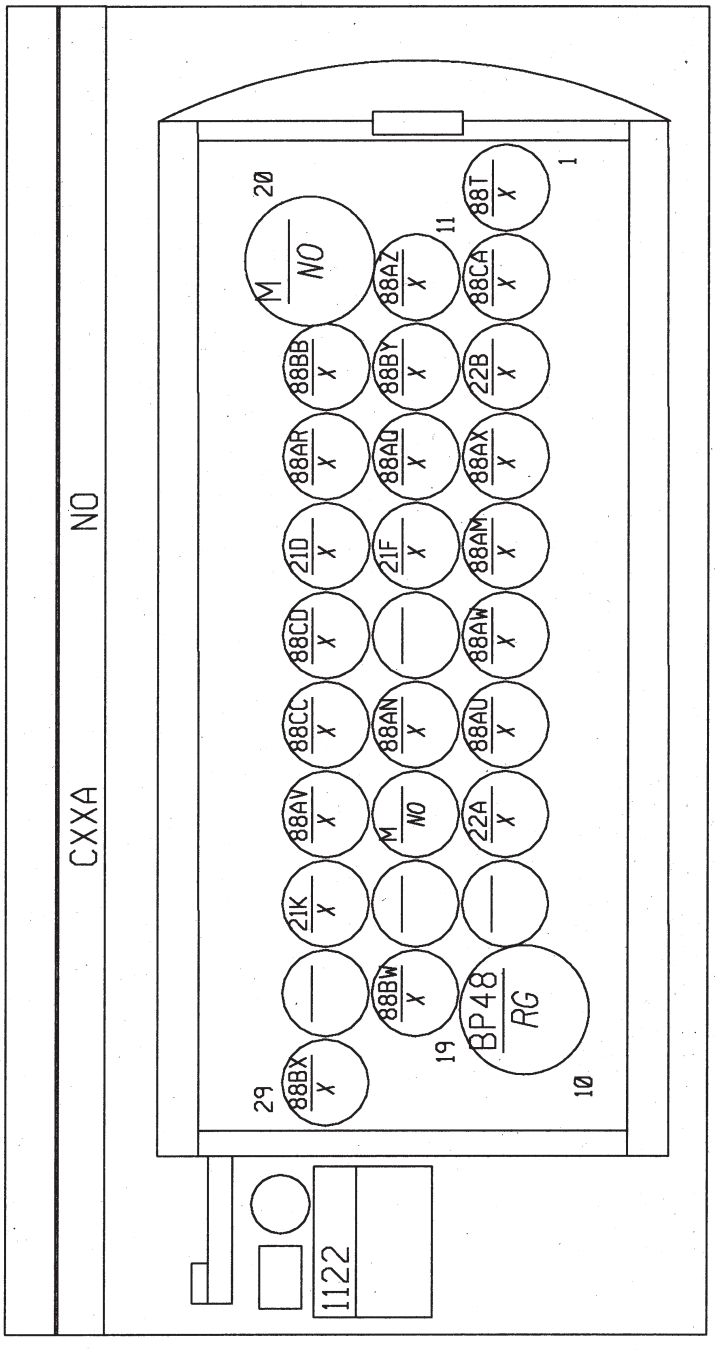



CABLAGE PORTE CONDUCTEUR

J81

X81

02

N°	mm²		... → ...
1	.35	88T	COMMANDE GAUCHE>DROIT RETROVISEUR CONDUCTEUR > MEMORISATION 3
2	.35	88CA	COMMUN MOTEUR RETROVISEUR CONDUCTEUR
3	.35	22B	COMMANDE DESCENTE LEVE-VITRE PASSAGER
4	.35	88AX	COMMANDE MOTEUR ORIENTATION HAUT>BAS RETROVISEUR CONDUCTEUR
5	.35	88AM	COMMANDE COMMUN MOTEUR RETROVISEUR
6	.35	88AW	COMMANDE MOTEUR ORIENTATION GAUCHE>DROIT RETROVISEUR CONDUCTEUR
7	.35	88AU	SIGNAL POTENTIOMETRE GAUCHE>DROIT RETROVISEUR CONDUCTEUR
8	.35	22A	COMMANDE MONTEE LEVE-VITRE PASSAGER
10	2.5	BP48	+ BATTERIE PROTEGE > LEVE-VITRE
11	.35	88AZ	COMMANDE HAUT>BAS RETROVISEUR CONDUCTEUR MEMORISATION
12	.35	88BY	COMMANDE MOTEUR RABATTABLE RETROVISEUR CONDUCTEUR
13	.35	88AQ	COMMANDE ORIENTATION HAUT>BAS RETROVISEUR PASSAGER
14	.35	21F	COMMANDE- DESCENTE IMPULSIONELLE LEVE-VITRE IMPULSIONEL
16	.35	88AN	+ COMMUN POTENTIOMETRE RETROVISEUR
17	.35	M	MASSE
19	.35	88BW	SIGNAL CANH MULTIPLEXAGE PORTE
20	2.5	M	MASSE
21	.35	88BB	-COMMUN POTENTIOMETRE RETROVISEUR
22	.35	88AR	COMMANDE ORIENTATION GAUCHE>DROIT RETROVISEUR PASSAGER
23	.35	21D	COMMANDE- MONTEE IMPULSION LEVE-VITRE IMPULSIONEL
24	.35	88CD	COMMUN RETROVISEUR RABATTABLE
25	.35	88CC	SIGNAL RETROVISEUR RABATTABLE CONDUCTEUR > PASSAGER
26	.35	88AV	SIGNAL POTENTIOMETRE HAUT>BAS RETROVISEUR CONDUCTEUR
27	.35	21K	SIGNAL LIGNE SERIE LEVE VITRE ELECTRIQUE TOIT OUVRANT ANTI PINCEMENT
29	.35	88BX	SIGNAL CANL MULTIPLEXAGE PORTE



CABLAGE PORTE CONDUCTEUR

J81

X81

02

HAUT PARLEUR TWEETER ARRIERE GAUCHE

E1

S16

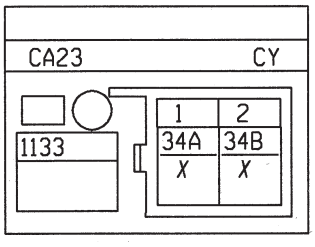

N°	mm²		... → ...
1	.75	34A	SIGNAL+ HAUT-PARLEUR ARRIERE GAUCHE
2	.75	34B	SIGNAL- HAUT-PARLEUR ARRIERE GAUCHE

COMMANDE DOUBLE LEVE VITRE IMPULSIONNEL LEVE VITRE ELECTRIQUE AVANT

RETROB/E1 RETROE

S14

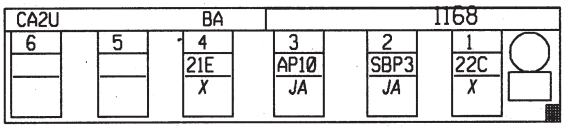

N°	mm²		... → ...
1	2.5	22C	COMMANDE NAVETTE 1 LEVE-VITRE AVANT
2	2.5	SBP3	FUSIBLE2 BATTERIE
3	.5	AP10	+ APRES CONTACT PROTEGE FUSIBLE FEUX STOP
4	.5	21E	COMMANDE- DESCENTE NORMALE LEVE-VITRE IMPULSIONEL

COMMANDE DOUBLE LEVE VITRE IMPULSIONNEL LEVE VITRE ELECTRIQUE AVANT

RETROB/E1 RETROE

S14

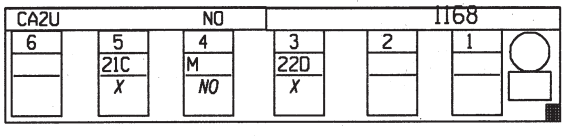

N°	mm²		... → ...
3	2.5	22D	COMMANDE NAVETTE 2 LEVE-VITRE AVANT
4	2.5	M	MASSE
5	.5	21C	COMMANDE- MONTEE NORMALE LEVE-VITRE IMPULSIONEL



CABLAGE PORTE CONDUCTEUR

J81

X81

02

COMMANDE DOUBLE LEVE VITRE ELECTRIQUE ARRIÈRE
RETROB/E1 RETROE
S14

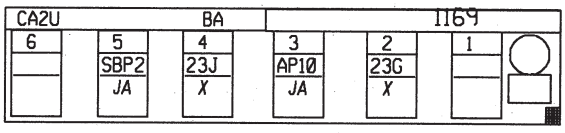

N°	mm²		... → ...
2	2.5	23G	COMMANDE NAVETTE 1 LEVE-VITRE ARRIERE DROIT
3	.5	AP10	+ APRES CONTACT PROTEGE FUSIBLE FEUX STOP
4	2.5	23J	COMMANDE NAVETTE 1 LEVE-VITRE ARRIERE GAUCHE
5	2.5	SBP2	PROTECTION BATTERIE X64

COMMANDE DOUBLE LEVE VITRE ELECTRIQUE ARRIÈRE
RETROB/E1 RETROE
S14

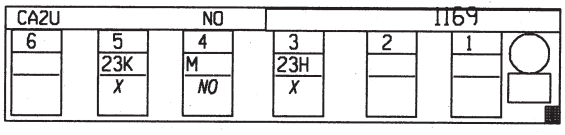

N°	mm²		... → ...
3	2.5	23H	COMMANDE NAVETTE 2 LEVE-VITRE ARRIERE DROIT
4	2.5	M	MASSE
5	2.5	23K	COMMANDE NAVETTE 2 LEVE-VITRE ARRIERE GAUCHE

COMMANDE DOUBLE LEVE VITRE IMPULSIONNEL AVANT
RETROB/E2
S14

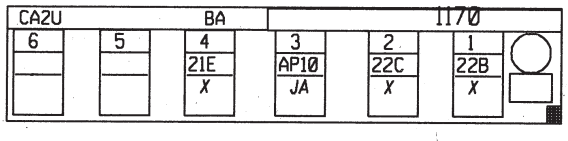

N°	mm²		... → ...
1	.35	22B	COMMANDE DESCENTE LEVE-VITRE PASSAGER
2	.35	22C	COMMANDE NAVETTE 1 LEVE-VITRE AVANT
3	.5	AP10	+ APRES CONTACT PROTEGE FUSIBLE FEUX STOP
4	.5	21E	COMMANDE- DESCENTE NORMALE LEVE-VITRE IMPULSIONEL



CABLAGE PORTE CONDUCTEUR

J81

X81

02

COMMANDE DOUBLE LEVE VITRE IMPULSIONNEL AVANT

RETROB/E2

S14

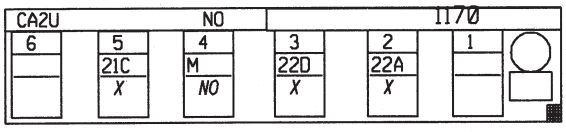

N°	mm²		... → ...
2	.35	22A	COMMANDE MONTEE LEVE-VITRE PASSAGER
3	.35	22D	COMMANDE NAVETTE 2 LEVE-VITRE AVANT
4	.35	M	MASSE
5	.5	21C	COMMANDE- MONTEE NORMALE LEVE-VITRE IMPULSIONEL

COMMANDE DOUBLE LEVE VITRE IMPULSIONNEL ARRIÈRE

RETROB/E2 REMEM

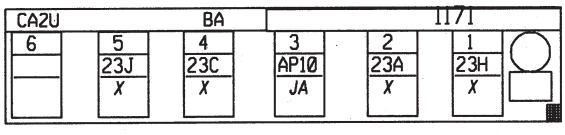

N°	mm²		... → ...
1	.35	23H	COMMANDE NAVETTE 2 LEVE-VITRE ARRIERE DROIT
2	.35	23A	COMMANDE MONTEE LEVE-VITRE > FERMETURE CUSTODE ARRIERE DROIT
3	.5	AP10	+ APRES CONTACT PROTEGE FUSIBLE FEUX STOP
4	.35	23C	COMMANDE MONTEE LEVE-VITRE > FERMETURE CUSTODE ARRIERE GAUCHE
5	.35	23J	COMMANDE NAVETTE 1 LEVE-VITRE ARRIERE GAUCHE

COMMANDE DOUBLE LEVE VITRE IMPULSIONNEL ARRIÈRE

RETROB/E2 REMEM

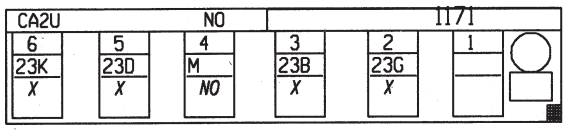

N°	mm²		... → ...
2	.35	23G	COMMANDE NAVETTE 1 LEVE-VITRE ARRIERE DROIT
3	.35	23B	COMMANDE DESCENTE LEVE-VITRE > OUVERTURE CUSTODE ARRIERE DROIT
4	.35	M	MASSE
5	.35	23D	COMMANDE DESCENTE LEVE-VITRE > OUVERTURE CUSTODE ARRIERE GAUCHE
6	.35	23K	COMMANDE NAVETTE 2 LEVE-VITRE ARRIERE GAUCHE

CABLAGE PORTE CONDUCTEUR

J81

X81

02

COMMANDE DOUBLE LEVE VITRE IMPULSIONNEL ARRIÈRE DD/RETREM

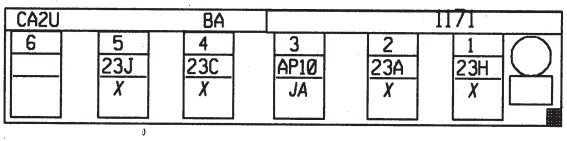

N°	mm²		... → ...
1	.35	23H	COMMANDE NAVETTE 2 LEVE-VITRE ARRIERE DROIT
2	.35	23A	COMMANDE MONTEE LEVE-VITRE > FERMETURE CUSTODE ARRIERE DROIT
3	.5	AP10	+ APRES CONTACT PROTEGE FUSIBLE FEUX STOP
4	.35	23C	COMMANDE MONTEE LEVE-VITRE > FERMETURE CUSTODE ARRIERE GAUCHE
5	.35	23J	COMMANDE NAVETTE 1 LEVE-VITRE ARRIERE GAUCHE

COMMANDE DOUBLE LEVE VITRE IMPULSIONNEL ARRIÈRE DD/RETREM

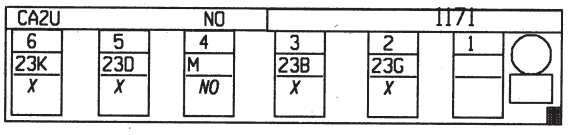

N°	mm²		... → ...
2	.35	23G	COMMANDE NAVETTE 1 LEVE-VITRE ARRIERE DROIT
3	.35	23B	COMMANDE DESCENTE LEVE-VITRE > OUVERTURE CUSTODE ARRIERE DROIT
4	.35	M	MASSE
5	.35	23D	COMMANDE DESCENTE LEVE-VITRE > OUVERTURE CUSTODE ARRIERE GAUCHE
6	.35	23K	COMMANDE NAVETTE 2 LEVE-VITRE ARRIERE GAUCHE

COMMANDE DOUBLE LEVE VITRE IMPULSIONNEL MULTIPLEXEE AVANT DD/RETREM

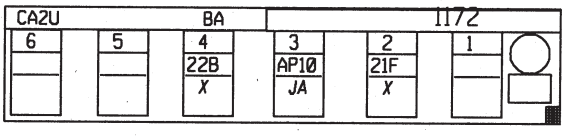

N°	mm²		... → ...
2	.35	21F	COMMANDE- DESCENTE IMPULSIONELLE LEVE-VITRE IMPULSIONEL
3	.5	AP10	+ APRES CONTACT PROTEGE FUSIBLE FEUX STOP
4	.35	22B	COMMANDE DESCENTE LEVE-VITRE PASSAGER



CABLAGE PORTE CONDUCTEUR

J81

X81

02

COMMANDE DOUBLE LEVE VITRE IMPULSIONNEL MULTIPLEXEE AVANT
REMEM

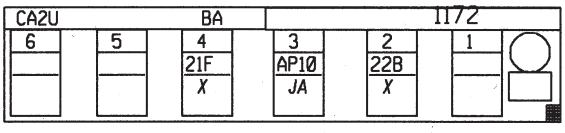

N°	mm²		... → ...
2	.35	22B	COMMANDE DESCENTE LEVE-VITRE PASSAGER
3	.5	AP10	+ APRES CONTACT PROTEGE FUSIBLE FEUX STOP
4	.35	21F	COMMANDE- DESCENTE IMPULSIONELLE LEVE-VITRE IMPULSIONEL

COMMANDE DOUBLE LEVE VITRE IMPULSIONNEL MULTIPLEXEE AVANT
REMEM

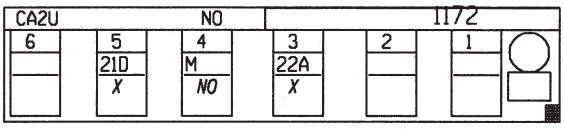

N°	mm²		... → ...
3	.35	22A	COMMANDE MONTEE LEVE-VITRE PASSAGER
4	.35	M	MASSE
5	.35	21D	COMMANDE- MONTEE IMPULSION LEVE-VITRE IMPULSIONEL

COMMANDE CLIMATISATION CONDUCTEUR
RETROB/E1 RETROB/E2 REMEM RETROE

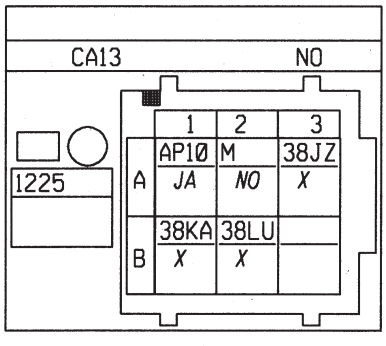

N°	mm²		... → ...
A1	.35	AP10	+ APRES CONTACT PROTEGE FUSIBLE FEUX STOP
B1	.35	38KA	SIGNAL - BUS SUR FIL UNITAIRE
A2	.35	M	MASSE
B2	.35	38LU	ALIMENTATION 20VOLTS COTE CONDUCTEUR
A3	.35	38JZ	SIGNAL + BUS SUR FIL UNITAIRE



CABLAGE PORTE CONDUCTEUR

J81

X81

02

COMMANDE DOUBLE LEVE VITRE IMPULSIONNEL MULTIPLEXEE AVANT
DD/RETREM

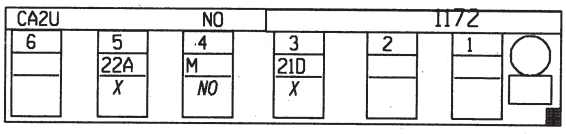

N°	mm²		... → ...
3	.35	21D	COMMANDE- MONTEE IMPULSION LEVE-VITRE IMPULSIONEL
4	.35	M	MASSE
5	.35	22A	COMMANDE MONTEE LEVE-VITRE PASSAGER

COMMANDE CLIMATISATION CONDUCTEUR
DD/RETREM

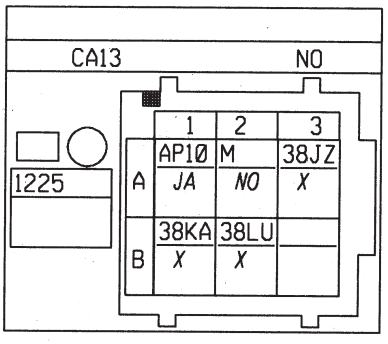

N°	mm²		... → ...
A1	.35	AP10	+ APRES CONTACT PROTEGE FUSIBLE FEUX STOP
B1	.35	38KA	SIGNAL - BUS SUR FIL UNITAIRE
A2	.35	M	MASSE
B2	.35	38LU	ALIMENTATION 20VOLTS COTE CONDUCTEUR
A3	.35	38JZ	SIGNAL + BUS SUR FIL UNITAIRE

MICRO SWITCH CONDAMNATION PORTE AVANT CONDUCTEUR
DD/RETREM
S14

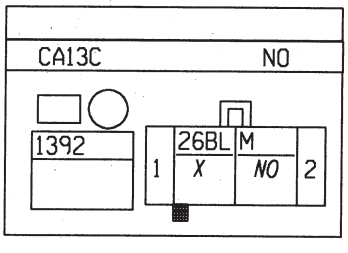

N°	mm²		... → ...
1	.75	26BL	SIGNAL MICRO-SWITCH PORTES
2	.75	M	MASSE



CABLAGE PORTE CONDUCTEUR	X81
J81	02

MICRO SWITCH CONDAMNATION PORTE AVANT CONDUCTEUR
RETROB/E2 REMEM
S14

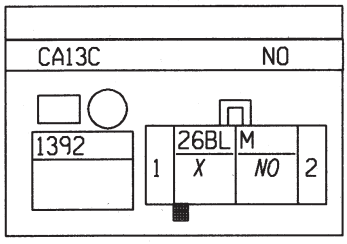

N°	mm²		... → ...
1	.75	26BL	SIGNAL MICRO-SWITCH PORTES
2	.75	M	MASSE

CABLAGE PORTE PASSAGER AVANT

J81

X81

02

COMMANDE LÈVE VITRE ÉLECTRIQUE PASSAGER
RETROB,RETROE/E2...
S15

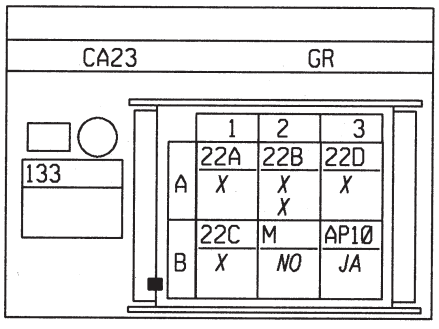

N°	mm²		... → ...
A1	.35	22A	COMMANDE MONTEE LEVE-VITRE PASSAGER
B1	.35	22C	COMMANDE NAVETTE 1 LEVE-VITRE AVANT
A2	.35	22B	COMMANDE DESCENTE LEVE-VITRE PASSAGER
A2	.35	22B	COMMANDE DESCENTE LEVE-VITRE PASSAGER
B2	.35	M	MASSE
A3	.35	22D	COMMANDE NAVETTE 2 LEVE-VITRE AVANT
B3	.5	AP10	+ APRES CONTACT PROTEGE FUSIBLE FEUX STOP

COMMANDE LÈVE VITRE ÉLECTRIQUE PASSAGER
RETREM
S15

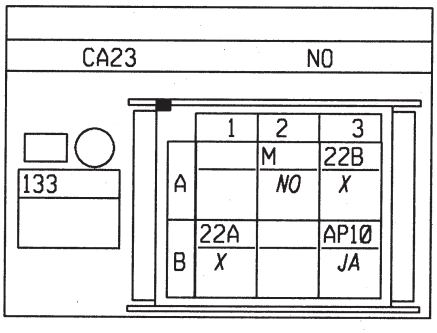

N°	mm²		... → ...
B1	.35	22A	COMMANDE MONTEE LEVE-VITRE PASSAGER
A2	.35	M	MASSE
A3	.35	22B	COMMANDE DESCENTE LEVE-VITRE PASSAGER
B3	.5	AP10	+ APRES CONTACT PROTEGE FUSIBLE FEUX STOP

CABLAGE PORTE PASSAGER AVANT

J81

X81

02

CONDAMNATION ÉLECTRIQUE PORTE PASSAGER

RETROB,RETROE/E2... RETREM

S15

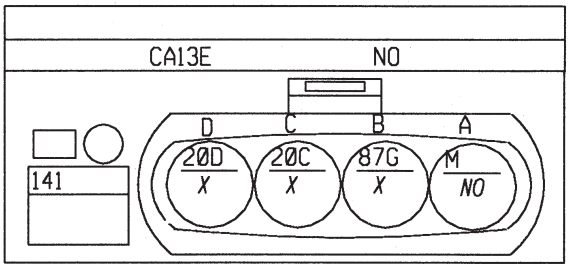

N°	mm²		··· → ···
A	.35	M	MASSE
B	.35	87G	SIGNAL- CONTACTEUR 1 CRAN PASSAGER
C	.5	20C	COMMANDE+ OUVERTURE CONDAMNATION ELECTRIQUE DES PORTES
D	.5	20D	COMMANDE+ FERMETURE CONDAMNATION ELECTRIQUE DES PORTES

RÉTROVISEUR ÉLECTRIQUE PASSAGER

RETROB,RETROE/E2... RETROB,RETROE/E1

S15

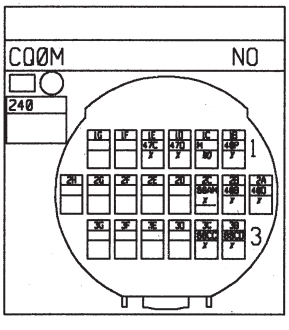

N°	mm²		··· → ···
1B	.35	40P	COMMANDE+ PROTEGE FUSIBLE DEGIVRAGE RETROVISEUR
1C	.35	M	MASSE
1D	.35	47D	SIGNAL 0 VOLT SONDE TEMPERATURE EXTERIEURE
1E	.35	47C	SIGNAL+ SONDE TEMPERATURE EXTERIEURE
2B	.5	40B	COMMANDE HAUT>BAS RETROVISEUR PASSAGER
2C	.5	88AM	COMMANDE COMMUN MOTEUR RETROVISEUR
3B	.35	88CD	COMMUN RETROVISEUR RABATTABLE
3C	.35	88CC	SIGNAL RETROVISEUR RABATTABLE CONDUCTEUR > PASSAGER
2A	.5	40D	COMMANDE DROITE>GAUCHE RETROVISEUR PASSAGER

CABLAGE PORTE PASSAGER AVANT

J81

X81

02

CONDAMNATION ÉLECTRIQUE PORTE PASSAGER
RETROB,RETROE/E1
S15

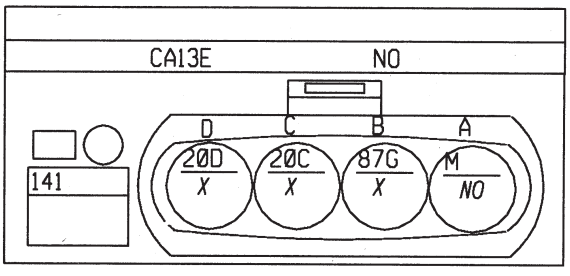

N°	mm²		... → ...
A	.35	M	MASSE
B	.35	87G	SIGNAL- CONTACTEUR 1 CRAN PASSAGER
C	.5	20C	COMMANDE+ OUVERTURE CONDAMNATION ELECTRIQUE DES PORTES
D	.5	20D	COMMANDE+ FERMETURE CONDAMNATION ELECTRIQUE DES PORTES

HAUT PARLEUR PORTE AVANT DROIT
RETROB,RETROE/E2... RETREM RETROB,RETROE/E1
S15

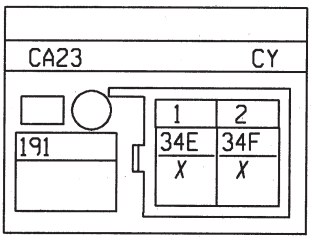

N°	mm²		... → ...
1	1	34E	SIGNAL+ HAUT-PARLEUR AVANT DROIT
2	1	34F	SIGNAL- HAUT-PARLEUR AVANT DROIT

MOTEUR LÈVE VITRE PASSAGER
RETROB,RETROE/E2...
S15

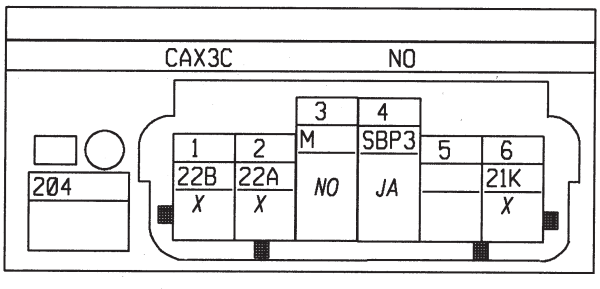

N°	mm²		... → ...
1	.35	22B	COMMANDE DESCENTE LEVE-VITRE PASSAGER
2	.35	22A	COMMANDE MONTEE LEVE-VITRE PASSAGER
3	2.5	M	MASSE
4	2.5	SBP3	FUSIBLE2 BATTERIE
6	.35	21K	SIGNAL LIGNE SERIE LEVE VITRE ELECTRIQUE TOIT OUVRANT ANTI PINCEMENT



CABLAGE PORTE PASSAGER AVANT

J81

X81

02

CONDAMNATION ÉLECTRIQUE PORTE PASSAGER
DD/RETREM
S15

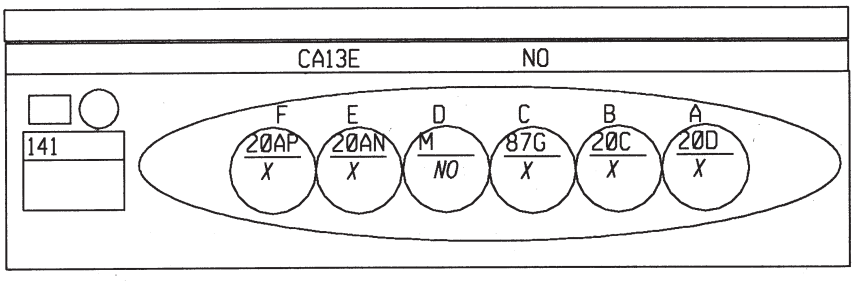

N°	mm²		... → ...
A	.5	20D	COMMANDE+ FERMETURE CONDAMNATION ELECTRIQUE DES PORTES
B	.5	20C	COMMANDE+ OUVERTURE CONDAMNATION ELECTRIQUE DES PORTES
C	.5	87G	SIGNAL- CONTACTEUR 1 CRAN PASSAGER
D	.5	M	MASSE
E	.5	20AN	COMMANDE DEVERROUILLAGE EXTERIEUR CONDUCTEUR INTERIEUR AVANT
F	.5	20AP	COMMANDE VERROUILLAGE INTERIEUR AVANT

HAUT PARLEUR PORTE AVANT GAUCHE
DD/RETREM
S14

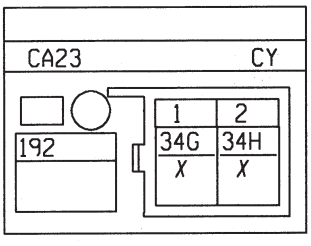

N°	mm²		... → ...
1	1	34G	SIGNAL+ HAUT-PARLEUR AVANT GAUCHE
2	1	34H	SIGNAL- HAUT-PARLEUR AVANT GAUCHE

CABLAGE PORTE PASSAGER AVANT	X81
J81	02

MOTEUR LÈVE VITRE PASSAGER
RETROB,RETROE/E1
S15

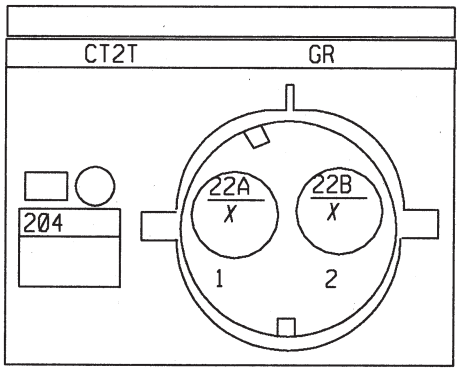

N°	mm²		... → ...
1	2.5	22A	COMMANDE MONTEE LEVE-VITRE PASSAGER
2	2.5	22B	COMMANDE DESCENTE LEVE-VITRE PASSAGER

ECLAIREUR PORTE PASSAGER AVANT
RETROB,RETROE/E2... RETREM
S15

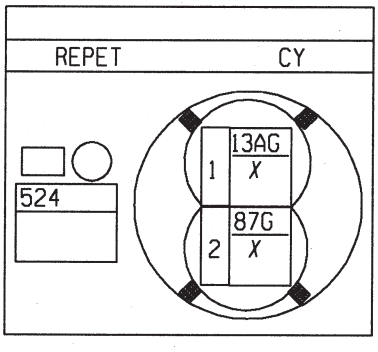

N°	mm²		... → ...
1	.75	13AG	COMMANDE+ TEMPORISATEUR ECLAIRAGE COFFRE
2	.75	87G	SIGNAL- CONTACTEUR 1 CRAN PASSAGER

7-327



CABLAGE PORTE PASSAGER AVANT

J81

X81

02

RÉTROVISEUR ÉLECTRIQUE PASSAGER

RETREM

S15

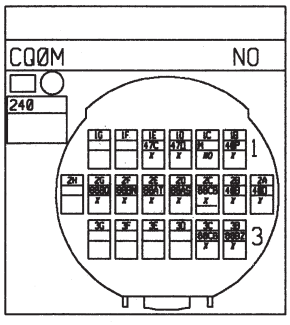

N°	mm²		... → ...
1B	.35	40P	COMMANDE+ PROTEGE FUSIBLE DEGIVRAGE RETROVISEUR
1C	.35	M	MASSE
1D	.35	47D	SIGNAL 0 VOLT SONDE TEMPERATURE EXTERIEURE
1E	.35	47C	SIGNAL+ SONDE TEMPERATURE EXTERIEURE
2B	.35	40B	COMMANDE HAUT>BAS RETROVISEUR PASSAGER
2C	.35	88CB	COMMUN MOTEUR RETROVISEUR PASSAGER
2D	.35	88AS	SIGNAL POTENTIOMETRE GAUCHE>DROIT RETROVISEUR PASSAGER
2E	.35	88AT	SIGNAL POTENTIOMETRE HAUT>BAS RETROVISEUR PASSAGER
2F	.35	88BN	+COMMUN POTENTIOMETRE RETROVISEUR > COLONNE DIRECTION
2G	.35	88BQ	-COMMUN POTENTIOMETRE RETROVISEUR > COLONNE DIRECTION
3B	.35	88BZ	COMMANDE MOTEUR RABATTABLE RETROVISEUR PASSAGER
3C	.35	88CB	COMMUN MOTEUR RETROVISEUR PASSAGER
2A	.35	40D	COMMANDE DROITE>GAUCHE RETROVISEUR PASSAGER

COMMANDE LÈVE VITRE ÉLECTRIQUE PASSAGER

RETROB,RETROE/E1

S15

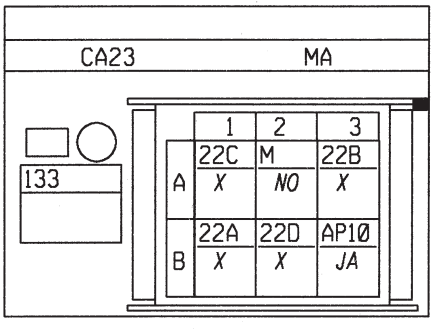

N°	mm²		... → ...
A1	2.5	22C	COMMANDE NAVETTE 1 LEVE-VITRE AVANT
B1	2.5	22A	COMMANDE MONTEE LEVE-VITRE PASSAGER
A2	2.5	M	MASSE
B2	2.5	22D	COMMANDE NAVETTE 2 LEVE-VITRE AVANT
A3	2.5	22B	COMMANDE DESCENTE LEVE-VITRE PASSAGER
B3	.5	AP10	+ APRES CONTACT PROTEGE FUSIBLE FEUX STOP



CABLAGE PORTE PASSAGER AVANT

J81

X81

02

RÉTROVISEUR ÉLECTRIQUE PASSAGER
DD/RETREM
S15

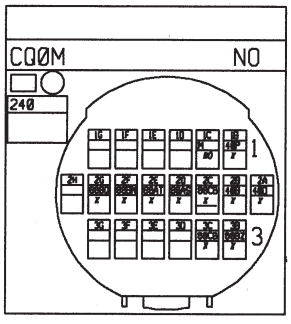

N°	mm²		... → ...
1B	.35	40P	COMMANDE+ PROTEGE FUSIBLE DEGIVRAGE RETROVISEUR
1C	.35	M	MASSE
2B	.35	40B	COMMANDE HAUT>BAS RETROVISEUR PASSAGER
2C	.35	88CB	COMMUN MOTEUR RETROVISEUR PASSAGER
2D	.35	88AS	SIGNAL POTENTIOMETRE GAUCHE>DROIT RETROVISEUR PASSAGER
2E	.35	88AT	SIGNAL POTENTIOMETRE HAUT>BAS RETROVISEUR PASSAGER
2F	.35	88BN	+COMMUN POTENTIOMETRE RETROVISEUR > COLONNE DIRECTION
2G	.35	88BQ	-COMMUN POTENTIOMETRE RETROVISEUR > COLONNE DIRECTION
3B	.35	88BZ	COMMANDE MOTEUR RABATTABLE RETROVISEUR PASSAGER
3C	.35	88CB	COMMUN MOTEUR RETROVISEUR PASSAGER
2A	.35	40D	COMMANDE DROITE>GAUCHE RETROVISEUR PASSAGER

COMMANDE LÈVE VITRE ÉLECTRIQUE PASSAGER
DD/RETREM
S15

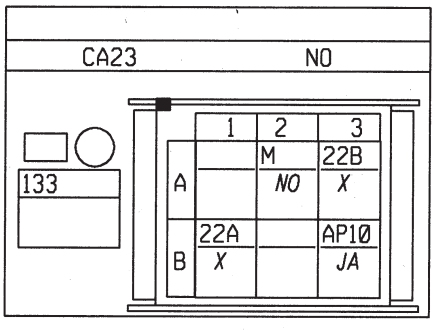

N°	mm²		... → ...
B1	.35	22A	COMMANDE MONTEE LEVE-VITRE PASSAGER
A2	.35	M	MASSE
A3	.35	22B	COMMANDE DESCENTE LEVE-VITRE PASSAGER
B3	.5	AP10	+ APRES CONTACT PROTEGE FUSIBLE FEUX STOP



CABLAGE PORTE PASSAGER AVANT

J81

X81

02

ECLAIREUR PORTE PASSAGER AVANT
DD/RETREM
S15

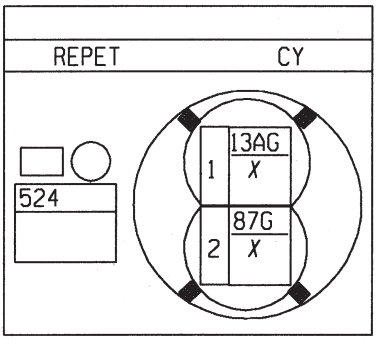

N°	mm²		... → ...
1	.75	13AG	COMMANDE+ TEMPORISATEUR ECLAIRAGE COFFRE
2	.75	87G	SIGNAL- CONTACTEUR 1 CRAN PASSAGER

DÉTECTEUR PRÉSENCE POIGNÉE AVANT DROIT VÉHICULE SANS CLÉ
DD/RETREM
S15

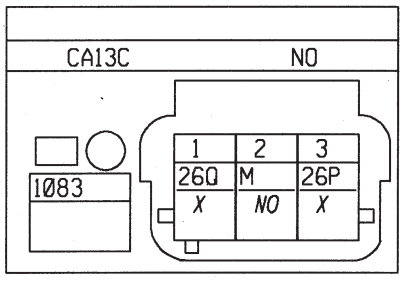

N°	mm²		... → ...
1	.75	26Q	SIGNAL CAPTEUR INFRAROUGE POIGNEE PORTES LATERALES PASSAGER
2	.75	M	MASSE
3	.75	26P	+ CAPTEUR INFRAROUGE POIGNEE PORTES



CABLAGE PORTE PASSAGER AVANT

J81

X81

02

DÉTECTEUR PRÉSENCE POIGNÉE AVANT DROIT VÉHICULE SANS CLÉ
RETROB,RETROE/E2... RETREM
S15

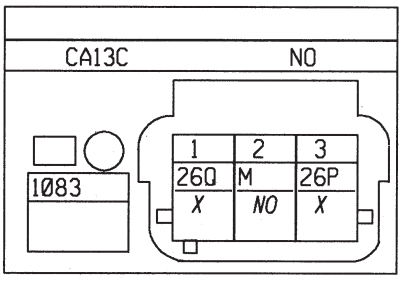

N°	mm²		... → ...
1	.75	26Q	SIGNAL CAPTEUR INFRAROUGE POIGNEE PORTES LATERALES PASSAGER
2	.75	M	MASSE
3	.75	26P	+ CAPTEUR INFRAROUGE POIGNEE PORTES

CABLAGE PORTE PASSAGER AVANT	X81
J81	02

UNITE DE CONTROLE ELECTRIQUE MULTIPLEXEE PORTE PASSAGER
RETREM
S15

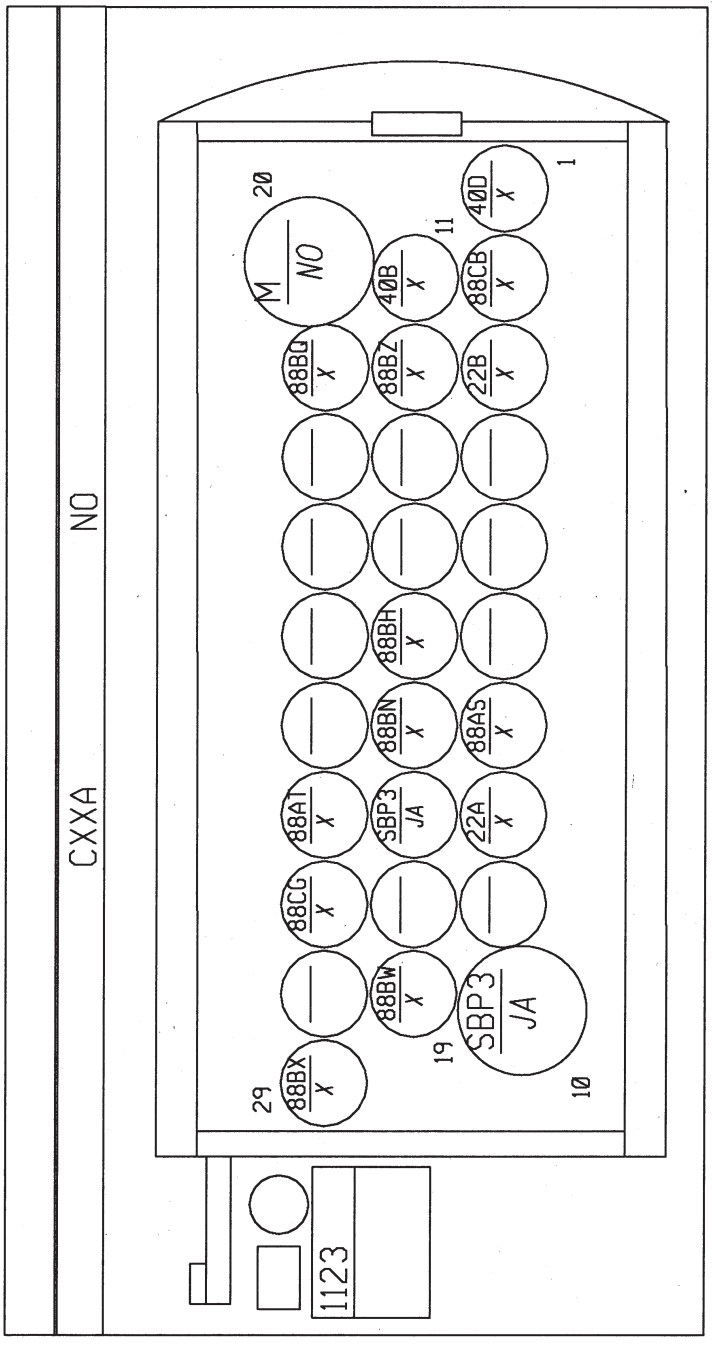

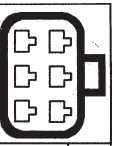

CABLAGE PORTE PASSAGER AVANT

J81

X81

02

N°	mm²		... → ...
1	.35	40D	COMMANDE DROITE>GAUCHE RETROVISEUR PASSAGER
2	.35	88CB	COMMUN MOTEUR RETROVISEUR PASSAGER
3	.35	22B	COMMANDE DESCENTE LEVE-VITRE PASSAGER
7	.35	88AS	SIGNAL POTENTIOMETRE GAUCHE>DROIT RETROVISEUR PASSAGER
8	.35	22A	COMMANDE MONTEE LEVE-VITRE PASSAGER
10	2.5	SBP3	FUSIBLE2 BATTERIE
11	.35	40B	COMMANDE HAUT>BAS RETROVISEUR PASSAGER
12	.35	88BZ	COMMANDE MOTEUR RABATTABLE RETROVISEUR PASSAGER
15	.35	88BH	COMMANDE MEMORISATION
16	.35	88BN	+COMMUN POTENTIOMETRE RETROVISEUR > COLONNE DIRECTION
17	1	SBP3	FUSIBLE2 BATTERIE
19	.35	88BW	SIGNAL CANH MULTIPLEXAGE PORTE
20	2.5	M	MASSE
21	.35	88BQ	-COMMUN POTENTIOMETRE RETROVISEUR > COLONNE DIRECTION
26	.35	88AT	SIGNAL POTENTIOMETRE HAUT>BAS RETROVISEUR PASSAGER
27	.35	88CG	SIGNAL LIGNE SERIE MEMORISEE SIEGE
29	.35	88BX	SIGNAL CANL MULTIPLEXAGE PORTE

	CABLAGE PORTE PASSAGER AVANT J81	X81 02

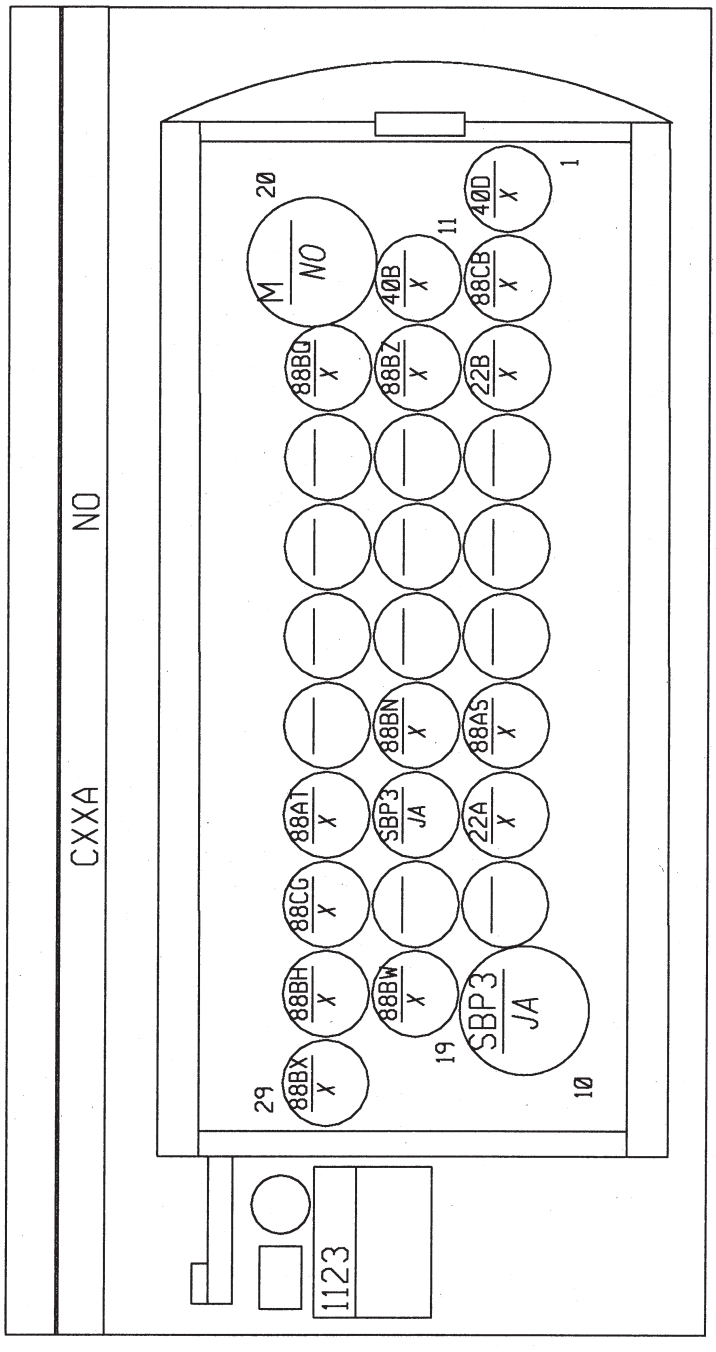



CABLAGE PORTE PASSAGER AVANT

J81

X81

02

N°	mm²		... → ...
1	.35	40D	COMMANDE DROITE>GAUCHE RETROVISEUR PASSAGER
2	.35	88CB	COMMUN MOTEUR RETROVISEUR PASSAGER
3	.35	22B	COMMANDE DESCENTE LEVE-VITRE PASSAGER
7	.35	88AS	SIGNAL POTENTIOMETRE GAUCHE>DROIT RETROVISEUR PASSAGER
8	.35	22A	COMMANDE MONTEE LEVE-VITRE PASSAGER
10	2.5	SBP3	FUSIBLE2 BATTERIE
11	.35	40B	COMMANDE HAUT>BAS RETROVISEUR PASSAGER
12	.35	88BZ	COMMANDE MOTEUR RABATTABLE RETROVISEUR PASSAGER
16	.35	88BN	+COMMUN POTENTIOMETRE RETROVISEUR > COLONNE DIRECTION
17	1	SBP3	FUSIBLE2 BATTERIE
19	.35	88BW	SIGNAL CANH MULTIPLEXAGE PORTE
20	2.5	M	MASSE
21	.35	88BQ	-COMMUN POTENTIOMETRE RETROVISEUR > COLONNE DIRECTION
26	.35	88AT	SIGNAL POTENTIOMETRE HAUT>BAS RETROVISEUR PASSAGER
27	.35	88CG	SIGNAL LIGNE SERIE MEMORISEE SIEGE
28	.35	88BH	COMMANDE MEMORISATION
29	.35	88BX	SIGNAL CANL MULTIPLEXAGE PORTE



CABLAGE PORTE PASSAGER AVANT

J81

X81

02

COMMANDE CLIMATISATION PASSAGER

RETROB,RETROE/E2... RETREM RETROB,RETROE/E1

S15

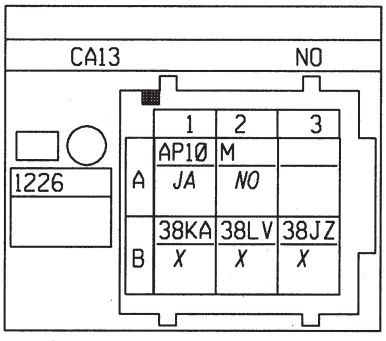

N°	mm²		... → ...
A1	.35	AP10	+ APRES CONTACT PROTEGE FUSIBLE FEUX STOP
B1	.35	38KA	SIGNAL - BUS SUR FIL UNITAIRE
A2	.35	M	MASSE
B2	.35	38LV	ALIMENTATION 20VOLTS COTE PASSAGER
B3	.35	38JZ	SIGNAL + BUS SUR FIL UNITAIRE

MICRO SWITCH CONDAMNATION PORTE AVANT PASSAGER

RETROB,RETROE/E2... RETREM

S15

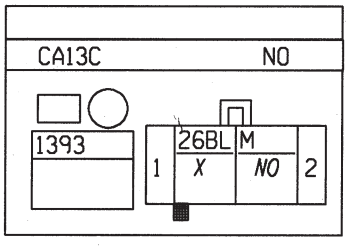

N°	mm²		... → ...
1	.75	26BL	SIGNAL MICRO-SWITCH PORTES
2	.75	M	MASSE



CABLAGE PORTE PASSAGER AVANT

J81

X81

02

COMMANDE CLIMATISATION PASSAGER
DD/RETREM
S15

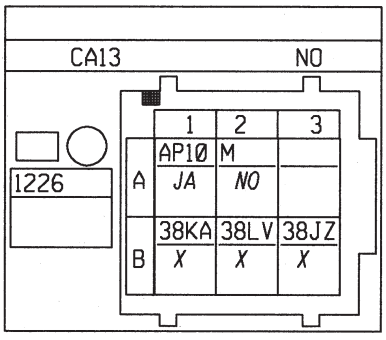

N°	mm²		... → ...
A1	.35	AP10	+ APRES CONTACT PROTEGE FUSIBLE FEUX STOP
B1	.35	38KA	SIGNAL - BUS SUR FIL UNITAIRE
A2	.35	M	MASSE
B2	.35	38LV	ALIMENTATION 20VOLTS COTE PASSAGER
B3	.35	38JZ	SIGNAL + BUS SUR FIL UNITAIRE

MICRO SWITCH CONDAMNATION PORTE AVANT PASSAGER
DD/RETREM
S15

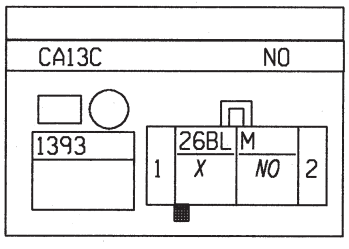

N°	mm²		... → ...
1	.75	26BL	SIGNAL MICRO-SWITCH PORTES
2	.75	M	MASSE

7-337



CABLAGE PRISE DE CHARGE

J81

X81

02

UNITE DE CONTROLE ELECTRIQUE AIDE À LA NAVIGATION

NINAV3

S7

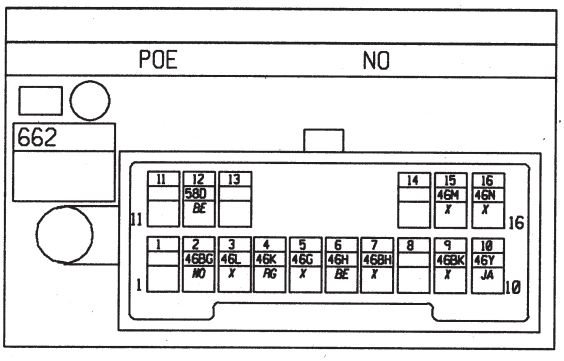

N°	mm²		··· → ···
2	.35	46BG	- AFFICHEUR 1
3	.35	46L	0 VOLT SIGNAL VIDEO AFFICHEUR > CALCULATEUR ELECTRONIQUE
4	.35	46K	SIGNAL VIDEO ROUGE AFFICHEUR > CALCULATEUR ELECTRONIQUE
5	.35	46G	SIGNAL VIDEO VERT AFFICHEUR > CALCULATEUR ELECTRONIQUE
6	.35	46H	SIGNAL VIDEO BLEU AFFICHEUR > CALCULATEUR ELECTRONIQUE
7	.35	46BH	- AFFICHEUR 2
9	.35	46BK	- AFFICHEUR 3
10	.35	46Y	COMMANDE + LUMINOSITE
12	.35	58D	SIGNAL MARCHE ARRET AFFICHEUR
15	.35	46M	+ AFFICHEUR1 > CALCULATEUR ELECTRONIQUE
16	.35	46N	+ AFFICHEUR2 > CALCULATEUR ELECTRONIQUE

AFFICHEUR VIDÉO

NINAV3

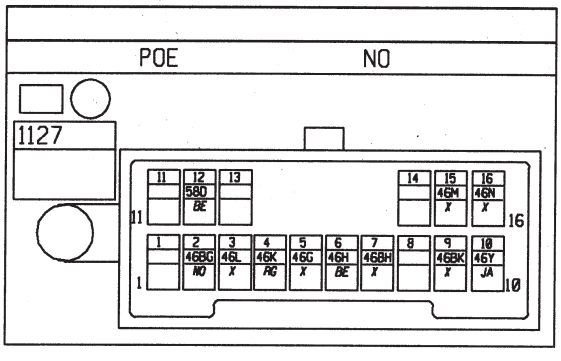

N°	mm²		··· → ···
2	.35	46BG	- AFFICHEUR 1
3	.35	46L	0 VOLT SIGNAL VIDEO AFFICHEUR > CALCULATEUR ELECTRONIQUE
4	.35	46K	SIGNAL VIDEO ROUGE AFFICHEUR > CALCULATEUR ELECTRONIQUE
5	.35	46G	SIGNAL VIDEO VERT AFFICHEUR > CALCULATEUR ELECTRONIQUE
6	.35	46H	SIGNAL VIDEO BLEU AFFICHEUR > CALCULATEUR ELECTRONIQUE
7	.35	46BH	- AFFICHEUR 2
9	.35	46BK	- AFFICHEUR 3
10	.35	46Y	COMMANDE + LUMINOSITE
12	.35	58D	SIGNAL MARCHE ARRET AFFICHEUR
15	.35	46M	+ AFFICHEUR1 > CALCULATEUR ELECTRONIQUE
16	.35	46N	+ AFFICHEUR2 > CALCULATEUR ELECTRONIQUE



RACCORDEMENT

X81

02

MOTEUR/ALLUMAGE
V4Y
S32

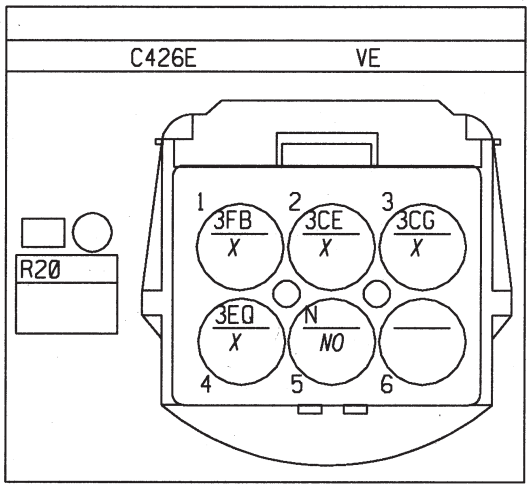

N°	mm²		... → ...
1	.5	3FB	+ INJECTION > RELAIS PROTECTION
2	.5	3CE	COMMANDE BOBINE ALLUMAGE 1
3	.5	3CG	COMMANDE BOBINE ALLUMAGE 3
4	.5	3EQ	COMMANDE BOBINE ALLUMAGE 5
5	.5	N	MASSE ELECTRONIQUE



RACCORDEMENT

X81

02

RACCORDEMENT MOTEUR/GROUPE MOTOVENTILATEUR
P9X V4Y
S24-S31

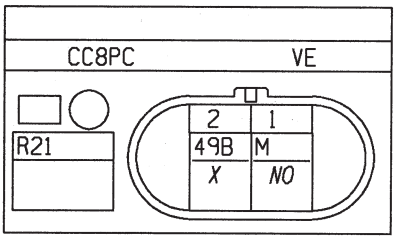

N°	mm²		... → ...
1	4	M	MASSE
2	4	49B	COMMANDE+ GROUPE MOTO VENTILATEUR

RACCORDEMENT MOTEUR/GROUPE MOTOVENTILATEUR
J81 P9X J81 SAUF P9X
S24-S31

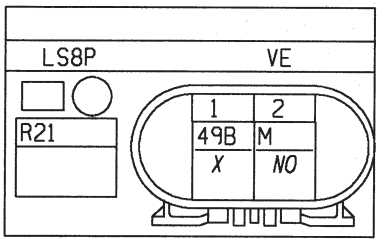

N°	mm²		... → ...
1	4	49B	COMMANDE+ GROUPE MOTO VENTILATEUR
2	4	M	MASSE



RACCORDEMENT

X81
02

RACCORDEMENT MOTEUR/INJECTION
V4Y
S32

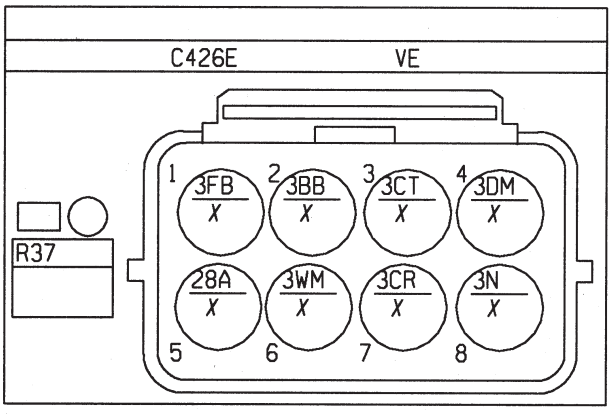

N°	mm²		... → ...
1	.75	3FB	+ INJECTION > RELAIS PROTECTION
2	.75	3BB	COMMANDE ELECTROVANNE PURGE CANISTER
3	.75	3CT	COMMANDE- INJECTEUR 3
4	.75	3DM	COMMANDE- INJECTEUR 5
5	.5	28A	COMMANDE- TEMOIN PRESSION HUILE
6	.75	3WM	COMMANDE- DECALEUR ARBRE A CAME VARIABLE DROIT
7	.5	3CR	COMMANDE- INJECTEUR 1
8	.75	3N	+ POMPE CARBURANT

INJECTION/POUTRE DE CHAUFFAGE
J81 SAUF P9X
S24

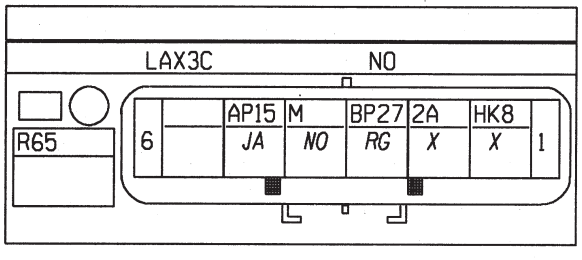

N°	mm²		... → ...
1	.75	HK8	SIGNAL DIAGNOSTIQUE CHAUFFAGE ADDITIONNEL
2	.75	2A	COMMANDE- TEMOIN CHARGE ALTERNATEUR
3	1.5	BP27	+ BATTERIE PROTEGE > FONCTIONS MOTEUR
4	1.5	M	MASSE
5	.75	AP15	+ APRES CONTACT PROTEGE FUSIBLE FONCTIONS MOTEUR



RACCORDEMENT

X81
02

RACCORDEMENT PLANCHE DE BORD/CHAUFFAGE
J81 DG/F4R/E1 J81 DG/F9Q/E3 J81 DG/G9T/E1 J81 DG/SAUF F9Q/E3,E
S8

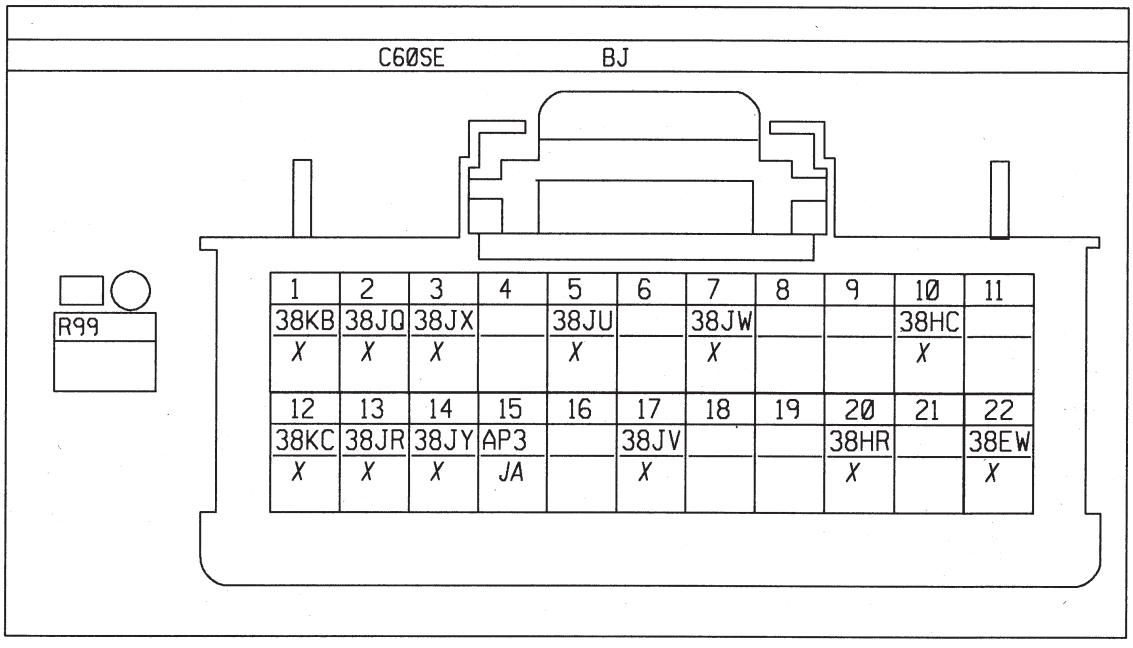

N°	mm²		··· → ···
1	.35	38KB	COMMANDE ELECTROVANNE BY PASS AEROTHERME
2	.35	38JQ	COMMANDE 1 MOTEUR 2 DISTRIBUTION DEGIVRAGE HABITACLE
3	.35	38JX	SIGNAL TEMPERATURE AIR GAUCHE
5	.35	38JU	COMMANDE RELAIS 1 RESISTANCE CHAUFFANTE HABITACLE
7	.35	38JW	COMMANDE RELAIS 3 RESISTANCE CHAUFFANTE HABITACLE
10	.35	38HC	SIGNAL RETOUR VITESSE MOTOVENTILATEUR CLIMATISEUR
12	.35	38KC	ALIMENTATION ELECTROVANNE BY PASS AEROTHERME
13	.35	38JR	COMMANDE 2 MOTEUR 2 DISTRIBUTION DEGIVRAGE HABITACLE
14	.35	38JY	SIGNAL TEMPERATURE AIR DROIT
15	.5	AP3	+ APRES CONTACT PROTEGE FUSIBLE COMMANDE LUNETTE ARRIERE DEGIVRANTE
17	.35	38JV	COMMANDE RELAIS 2 RESISTANCE CHAUFFANTE HABITACLE
20	.35	38HR	SIGNAL VITESSE GROUPE MOTOVENTILATEUR 2 HABITACLE CONDITIONNEMENT AIR
22	.35	38EW	0 VOLT CAPTEUR TEMPERATURE EVAPORATEUR SIGNAL CLIMATISASION REGULEE

RACCORDEMENT

X81
02

RACCORDEMENT PLANCHE DE BORD/CHAUFFAGE
J81 DG/F4R/E1 J81 DG/F9Q/E3 J81 DG/G9T/E1 J81 DG/SAUF F9Q/E3,E
S8

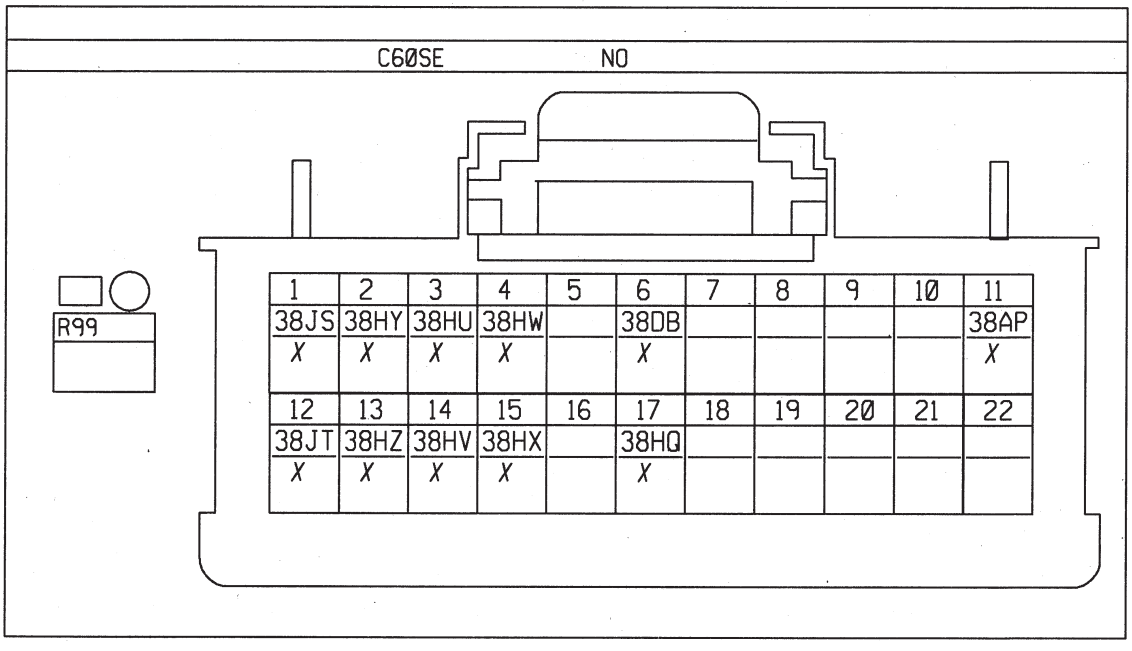

N°	mm²		··· → ···
1	.35	38JS	COMMANDE 1 MOTEUR DISTRIBUTION ARRIERE
2	.35	38HY	COMMANDE 1 MOTEUR DISTRIBUTION PIED
3	.35	38HU	COMMANDE 1 MOTEUR MIXAGE GAUCHE HABITACLE
4	.35	38HW	COMMANDE 1 MOTEUR MIXAGE DROIT HABITACLE
6	.35	38DB	COMMANDE+ VENTILATEUR CHAUFFAGE> TABLEAU CLIMATISATION
11	.35	38AP	SIGNAL+ SONDE EVAPORATEUR CONDITIONNEMENT AIR
12	.35	38JT	COMMANDE 2 MOTEUR DISTRIBUTION ARRIERE
13	.35	38HZ	COMMANDE 2 MOTEUR DISTRIBUTION PIED
14	.35	38HV	COMMANDE 2 MOTEUR MIXAGE GAUCHE HABITACLE
15	.35	38HX	COMMANDE 2 MOTEUR MIXAGE DROIT HABITACLE
17	.35	38HQ	COMMANDE VITESSE MOTOVENTILATEUR 2 HABITACLE CONDITIONNEMENT D'AIR



RACCORDEMENT

X81

02

RACCORDEMENT PLANCHE DE BORD/CHAUFFAGE

J81 DG/F4R/E1 J81 DG/F9Q/E3 J81 DG/G9T/E1 J81 DG/SAUF F9Q/E3,E

S8

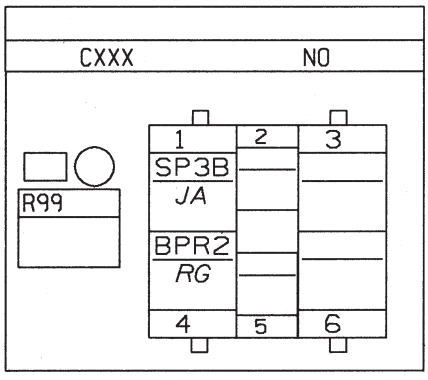

N°	mm²		... → ...
1	4	SP3B	+ SERVITUDE PROTEGE FUSIBLE CHAUFFAGE
4	4	BPR2	+ BATTERIE > RELAIS / CONDITIONNEMENT AIR / SIEGE



RACCORDEMENT

X81
02

RACCORDEMENT PLANCHE DE BORD/ADDITIF AVANT MOTEUR
J81 E5
S6

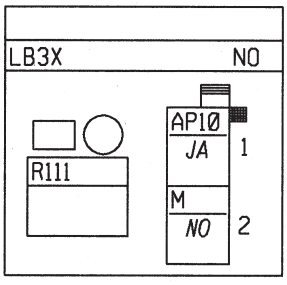

N°	mm²		... → ...
1	.5	AP10	+ APRES CONTACT PROTEGE FUSIBLE FEUX STOP
2	.5	M	MASSE

RACCORDEMENT PLANCHE DE BORD/ADDITIF AVANT MOTEUR
J81 DG/F9Q/E3 J81 DG/G9T/E1 J81 DG/SAUF F9Q/E3,E5 J81 DD
S6

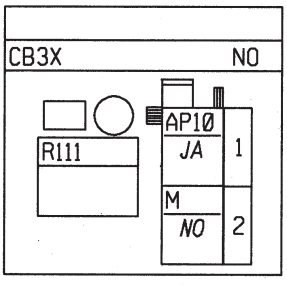

N°	mm²		... → ...
1	.5	AP10	+ APRES CONTACT PROTEGE FUSIBLE FEUX STOP
2	.5	M	MASSE



RACCORDEMENT

X81

02

RACCORDEMENT MOTEUR/CÂBLAGE MOTEUR

P9X

S24

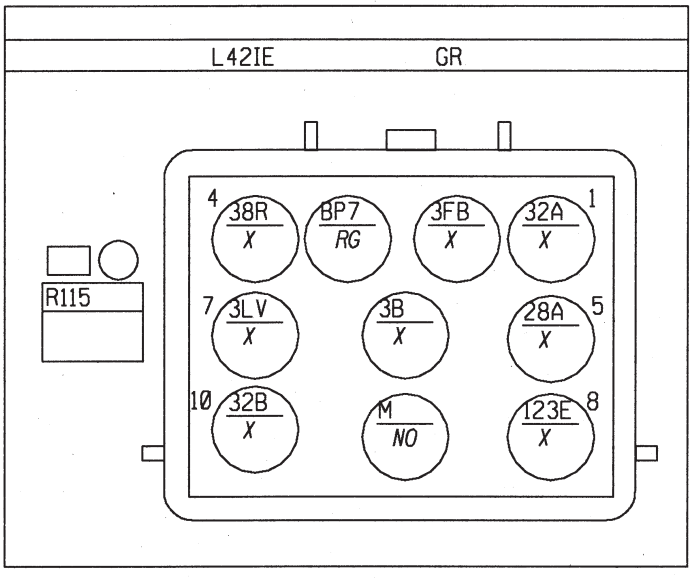

N°	mm²		... → ...
1	.35	32A	SIGNAL 2 SONDE NIVEAU HUILE
2	1	3FB	+ INJECTION > RELAIS PROTECTION
3	1	BP7	+ BATTERIE PROTEGE > FUSIBLE 1 GROUPE MOTO VENTILATEUR
4	1	38R	COMMANDE+ EMBRAYAGE CONDITIONNEMENT D'AIR
5	.5	28A	COMMANDE- TEMOIN PRESSION HUILE
6	.35	3B	SIGNAL+ SONDE TEMPERATURE AIR
7	.75	3LV	- POTENTIOMETRE CHARGE 2
8	2	123E	COMMANDE TEMPORISATEUR PARE-BRISE CHAUFFANT
9	2	M	MASSE
10	.5	32B	SIGNAL 1 SONDE NIVEAU HUILE

RACCORDEMENT HABITACLE/PORTE CONDUCTEUR

J81 DG/F4R/E1 J81 DG/F9Q/E3

S5-S14-S16

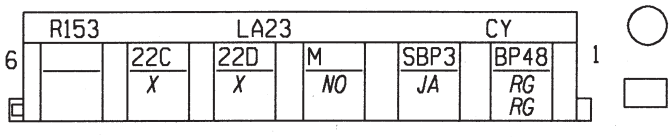

N°	mm²		... → ...
1	1	BP48	+ BATTERIE PROTEGE > LEVE-VITRE
1	2	BP48	+ BATTERIE PROTEGE > LEVE-VITRE
2	2	SBP3	FUSIBLE2 BATTERIE
3	2.5	M	MASSE
4	2.5	22D	COMMANDE NAVETTE 2 LEVE-VITRE AVANT
5	2.5	22C	COMMANDE NAVETTE 1 LEVE-VITRE AVANT

RACCORDEMENT

X81
02

RACCORDEMENT HABITACLE/PORTE CONDUCTEUR
J81 DG/G9T/E1 J81 DG/SAUF F9Q/E3,E5
S5-S14-S16

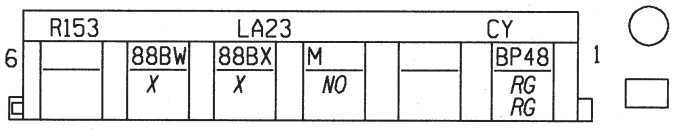

N°	mm²		... → ...
1	1	BP48	+ BATTERIE PROTEGE > LEVE-VITRE
1	2	BP48	+ BATTERIE PROTEGE > LEVE-VITRE
3	2.5	M	MASSE
4	.35	88BX	SIGNAL CANL MULTIPLEXAGE PORTE
5	.35	88BW	SIGNAL CANH MULTIPLEXAGE PORTE

RACCORDEMENT HABITACLE/PORTE CONDUCTEUR
J81 DD
S5-S14-S16

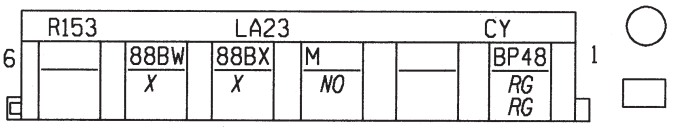

N°	mm²		... → ...
1	1	BP48	+ BATTERIE PROTEGE > LEVE-VITRE
1	2	BP48	+ BATTERIE PROTEGE > LEVE-VITRE
3	4	M	MASSE
4	.35	88BX	SIGNAL CANL MULTIPLEXAGE PORTE
5	.35	88BW	SIGNAL CANH MULTIPLEXAGE PORTE

RACCORDEMENT HABITACLE/PORTE CONDUCTEUR
J81 DG/F4R/E1 J81 DG/F9Q/E3
S5-S14-S16

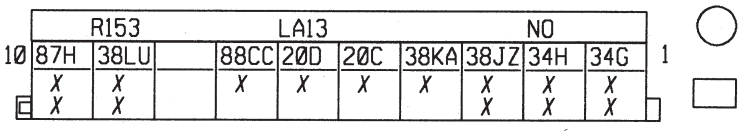

N°	mm²		... → ...
1	.5	34G	SIGNAL+ HAUT-PARLEUR AVANT GAUCHE
1	1	34G	SIGNAL+ HAUT-PARLEUR AVANT GAUCHE
2	.5	34H	SIGNAL- HAUT-PARLEUR AVANT GAUCHE
2	1	34H	SIGNAL- HAUT-PARLEUR AVANT GAUCHE
3	.35	38JZ	SIGNAL + BUS SUR FIL UNITAIRE
3	.35	38JZ	SIGNAL + BUS SUR FIL UNITAIRE
4	.35	38KA	SIGNAL - BUS SUR FIL UNITAIRE
5	.5	20C	COMMANDE+ OUVERTURE CONDAMNATION ELECTRIQUE DES PORTES
6	.5	20D	COMMANDE+ FERMETURE CONDAMNATION ELECTRIQUE DES PORTES
9	.35	38LU	ALIMENTATION 20VOLTS COTE CONDUCTEUR
9	.35	38LU	ALIMENTATION 20VOLTS COTE CONDUCTEUR
10	.35	87H	SIGNAL- CONTACTEUR 1 CRAN CONDUCTEUR
10	.35	87H	SIGNAL- CONTACTEUR 1 CRAN CONDUCTEUR
7	.35	88CC	SIGNAL RETROVISEUR RABATTABLE CONDUCTEUR > PASSAGER



RACCORDEMENT

X81

02

RACCORDEMENT HABITACLE/PORTE CONDUCTEUR

J81 DG/G9T/E1 J81 DG/SAUF F9Q/E3,E5

S5-S14-S16

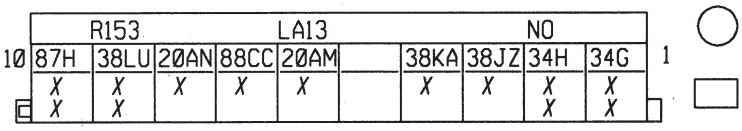

N°	mm²		··· → ···
1	.5	34G	SIGNAL+ HAUT-PARLEUR AVANT GAUCHE
1	1	34G	SIGNAL+ HAUT-PARLEUR AVANT GAUCHE
2	.5	34H	SIGNAL- HAUT-PARLEUR AVANT GAUCHE
2	1	34H	SIGNAL- HAUT-PARLEUR AVANT GAUCHE
3	.35	38JZ	SIGNAL + BUS SUR FIL UNITAIRE
4	.35	38KA	SIGNAL - BUS SUR FIL UNITAIRE
6	.5	20AM	COMMANDE VERROUILLAGE EXTERIEUR ARRIERE CONDUCTEUR
7	.35	88CC	SIGNAL RETROVISEUR RABATTABLE CONDUCTEUR > PASSAGER
8	.5	20AN	COMMANDE DEVERROUILLAGE EXTERIEUR CONDUCTEUR INTERIEUR AVANT
9	.35	38LU	ALIMENTATION 20VOLTS COTE CONDUCTEUR
9	.35	38LU	ALIMENTATION 20VOLTS COTE CONDUCTEUR
10	.35	87H	SIGNAL- CONTACTEUR 1 CRAN CONDUCTEUR
10	.35	87H	SIGNAL- CONTACTEUR 1 CRAN CONDUCTEUR

RACCORDEMENT HABITACLE/PORTE CONDUCTEUR

J81 DD

S5-S14-S16

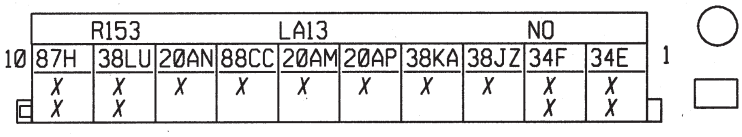

N°	mm²		··· → ···
1	.5	34E	SIGNAL+ HAUT-PARLEUR AVANT DROIT
1	1	34E	SIGNAL+ HAUT-PARLEUR AVANT DROIT
2	.5	34F	SIGNAL- HAUT-PARLEUR AVANT DROIT
2	1	34F	SIGNAL- HAUT-PARLEUR AVANT DROIT
3	.35	38JZ	SIGNAL + BUS SUR FIL UNITAIRE
4	.35	38KA	SIGNAL - BUS SUR FIL UNITAIRE
5	.5	20AP	COMMANDE VERROUILLAGE INTERIEUR AVANT
6	.5	20AM	COMMANDE VERROUILLAGE EXTERIEUR ARRIERE CONDUCTEUR
7	.35	88CC	SIGNAL RETROVISEUR RABATTABLE CONDUCTEUR > PASSAGER
8	.5	20AN	COMMANDE DEVERROUILLAGE EXTERIEUR CONDUCTEUR INTERIEUR AVANT
9	.35	38LU	ALIMENTATION 20VOLTS COTE CONDUCTEUR
9	.35	38LU	ALIMENTATION 20VOLTS COTE CONDUCTEUR
10	.35	87H	SIGNAL- CONTACTEUR 1 CRAN CONDUCTEUR
10	.35	87H	SIGNAL- CONTACTEUR 1 CRAN CONDUCTEUR



RACCORDEMENT

X81
02

RACCORDEMENT HABITACLE/PORTE CONDUCTEUR
J81 DG/F4R/E1 J81 DG/F9Q/E3 J81 DG/G9T/E1 J81 DG/SAUF F9Q/E3,E
S5-S14-S16

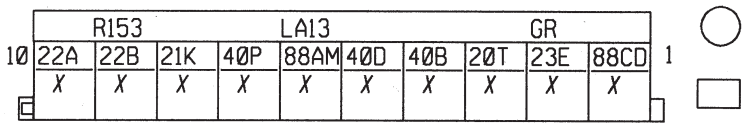

N°	mm²		... → ...
2	.35	23E	COMMANDE BOBINE RELAIS VERROUILLAGE FONCTION ARRIERE
3	.35	20T	COMMANDE- DIODE LUMINESCENTE SECURITE ENFANT
4	1	40B	COMMANDE HAUT>BAS RETROVISEUR PASSAGER
5	1	40D	COMMANDE DROITE>GAUCHE RETROVISEUR PASSAGER
6	1	88AM	COMMANDE COMMUN MOTEUR RETROVISEUR
7	.35	40P	COMMANDE+ PROTEGE FUSIBLE DEGIVRAGE RETROVISEUR
8	.35	21K	SIGNAL LIGNE SERIE LEVE VITRE ELECTRIQUE TOIT OUVRANT ANTI PINCEMENT
1	.35	88CD	COMMUN RETROVISEUR RABATTABLE
9	.35	22B	COMMANDE DESCENTE LEVE-VITRE PASSAGER
10	.35	22A	COMMANDE MONTEE LEVE-VITRE PASSAGER

RACCORDEMENT HABITACLE/PORTE CONDUCTEUR
J81 DG/F9Q/E3 J81 DG/G9T/E1 J81 DG/SAUF F9Q/E3,E5 J81 DD
S5-S14-S16

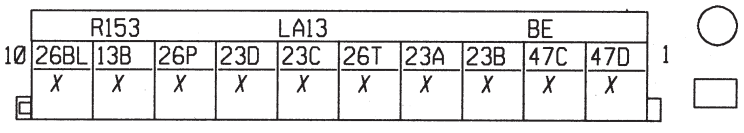

N°	mm²		... → ...
9	.35	13B	COMMANDE- ECLAIRAGE INTERIEUR > FEUILLURE CONDUCTEUR
3	.35	23B	COMMANDE DESCENTE LEVE-VITRE > OUVERTURE CUSTODE ARRIERE DROIT
4	.35	23A	COMMANDE MONTEE LEVE-VITRE > FERMETURE CUSTODE ARRIERE DROIT
5	.35	26T	SIGNAL CAPTEUR INFRAROUGE POIGNEE CONDUCTEUR
6	.35	23C	COMMANDE MONTEE LEVE-VITRE > FERMETURE CUSTODE ARRIERE GAUCHE
7	.35	23D	COMMANDE DESCENTE LEVE-VITRE > OUVERTURE CUSTODE ARRIERE GAUCHE
8	.35	26P	+ CAPTEUR INFRAROUGE POIGNEE PORTES
10	.35	26BL	SIGNAL MICRO-SWITCH PORTES
1	.35	47D	SIGNAL 0 VOLT SONDE TEMPERATURE EXTERIEURE
2	.35	47C	SIGNAL+ SONDE TEMPERATURE EXTERIEURE

RACCORDEMENT HABITACLE/PORTE CONDUCTEUR
J81 DG/F4R/E1 J81 DG/F9Q/E3
S5-S14-S16

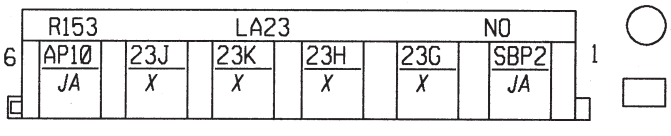

N°	mm²		... → ...
1	2.5	SBP2	PROTECTION BATTERIE X64
2	2.5	23G	COMMANDE NAVETTE 1 LEVE-VITRE ARRIERE DROIT
3	2.5	23H	COMMANDE NAVETTE 2 LEVE-VITRE ARRIERE DROIT
4	2.5	23K	COMMANDE NAVETTE 2 LEVE-VITRE ARRIERE GAUCHE
5	2.5	23J	COMMANDE NAVETTE 1 LEVE-VITRE ARRIERE GAUCHE
6	.5	AP10	+ APRES CONTACT PROTEGE FUSIBLE FEUX STOP



RACCORDEMENT

X81

02

RACCORDEMENT HABITACLE/PORTE CONDUCTEUR

J81 DG/G9T/E1 J81 DG/SAUF F9Q/E3,E5 J81 DD

S5-S14-S16

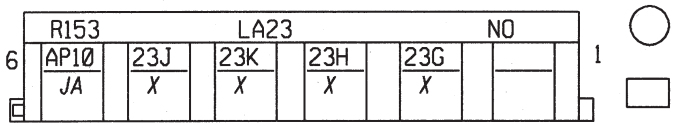

N°	mm²		... → ...
2	.35	23G	COMMANDE NAVETTE 1 LEVE-VITRE ARRIERE DROIT
3	.35	23H	COMMANDE NAVETTE 2 LEVE-VITRE ARRIERE DROIT
4	.35	23K	COMMANDE NAVETTE 2 LEVE-VITRE ARRIERE GAUCHE
5	.35	23J	COMMANDE NAVETTE 1 LEVE-VITRE ARRIERE GAUCHE
6	.5	AP10	+ APRES CONTACT PROTEGE FUSIBLE FEUX STOP

RACCORDEMENT

X81
02

RACCORDEMENT HABITACLE/PORTE CONDUCTEUR
J81 RETROB/E1
S5-S14-S16

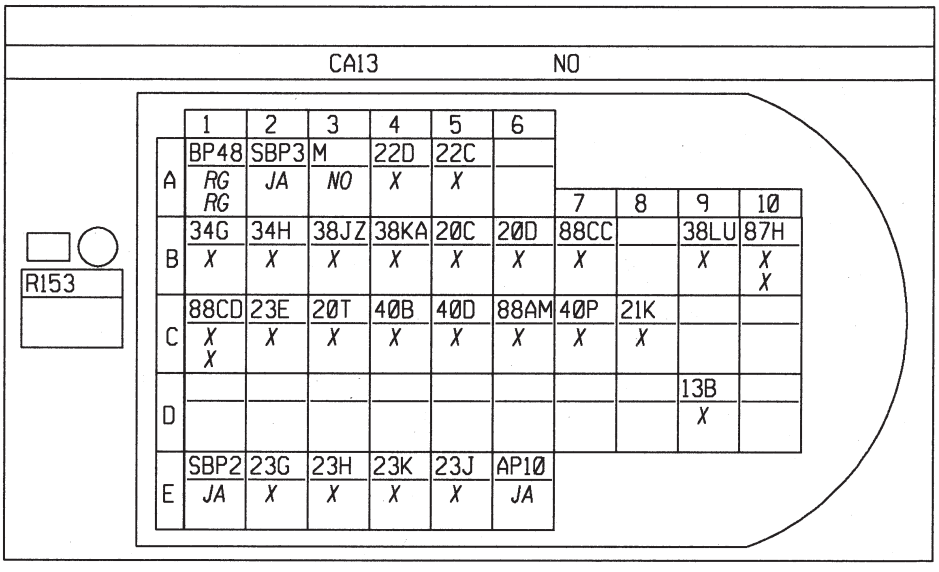

N°	mm²		... → ...
A1	1	BP48	+ BATTERIE PROTEGE > LEVE-VITRE
A1	2.5	BP48	+ BATTERIE PROTEGE > LEVE-VITRE
B1	1	34G	SIGNAL+ HAUT-PARLEUR AVANT GAUCHE
C1	.35	88CD	COMMUN RETROVISEUR RABATTABLE
C1	.35	88CD	COMMUN RETROVISEUR RABATTABLE
E1	2.5	SBP2	PROTECTION BATTERIE X64
A2	2.5	SBP3	FUSIBLE2 BATTERIE
B2	1	34H	SIGNAL- HAUT-PARLEUR AVANT GAUCHE
C2	.35	23E	COMMANDE BOBINE RELAIS VERROUILLAGE FONCTION ARRIERE
E2	2.5	23G	COMMANDE NAVETTE 1 LEVE-VITRE ARRIERE DROIT
A3	4	M	MASSE
B3	.35	38JZ	SIGNAL + BUS SUR FIL UNITAIRE
C3	.35	20T	COMMANDE- DIODE LUMINESCENTE SECURITE ENFANT
E3	2.5	23H	COMMANDE NAVETTE 2 LEVE-VITRE ARRIERE DROIT
A4	2.5	22D	COMMANDE NAVETTE 2 LEVE-VITRE AVANT
B4	.35	38KA	SIGNAL - BUS SUR FIL UNITAIRE
C4	.5	40B	COMMANDE HAUT>BAS RETROVISEUR PASSAGER
E4	2.5	23K	COMMANDE NAVETTE 2 LEVE-VITRE ARRIERE GAUCHE
A5	2.5	22C	COMMANDE NAVETTE 1 LEVE-VITRE AVANT
B5	.5	20C	COMMANDE+ OUVERTURE CONDAMNATION ELECTRIQUE DES PORTES
C5	.5	40D	COMMANDE DROITE>GAUCHE RETROVISEUR PASSAGER
E5	2.5	23J	COMMANDE NAVETTE 1 LEVE-VITRE ARRIERE GAUCHE
B6	.5	20D	COMMANDE+ FERMETURE CONDAMNATION ELECTRIQUE DES PORTES
C6	.5	88AM	COMMANDE COMMUN MOTEUR RETROVISEUR
E6	1	AP10	+ APRES CONTACT PROTEGE FUSIBLE FEUX STOP
B7	.35	88CC	SIGNAL RETROVISEUR RABATTABLE CONDUCTEUR > PASSAGER
C7	.35	40P	COMMANDE+ PROTEGE FUSIBLE DEGIVRAGE RETROVISEUR
C8	.5	21K	SIGNAL LIGNE SERIE LEVE VITRE ELECTRIQUE TOIT OUVRANT ANTI PINCEMENT
B9	.35	38LU	ALIMENTATION 20VOLTS COTE CONDUCTEUR
D9	.75	13B	COMMANDE- ECLAIRAGE INTERIEUR > FEUILLURE CONDUCTEUR
B10	.5	87H	SIGNAL- CONTACTEUR 1 CRAN CONDUCTEUR
B10	.75	87H	SIGNAL- CONTACTEUR 1 CRAN CONDUCTEUR

RACCORDEMENT

X81

02

RACCORDEMENT HABITACLE/PORTE CONDUCTEUR

J81 RETROB/E2

S5-S14-S16

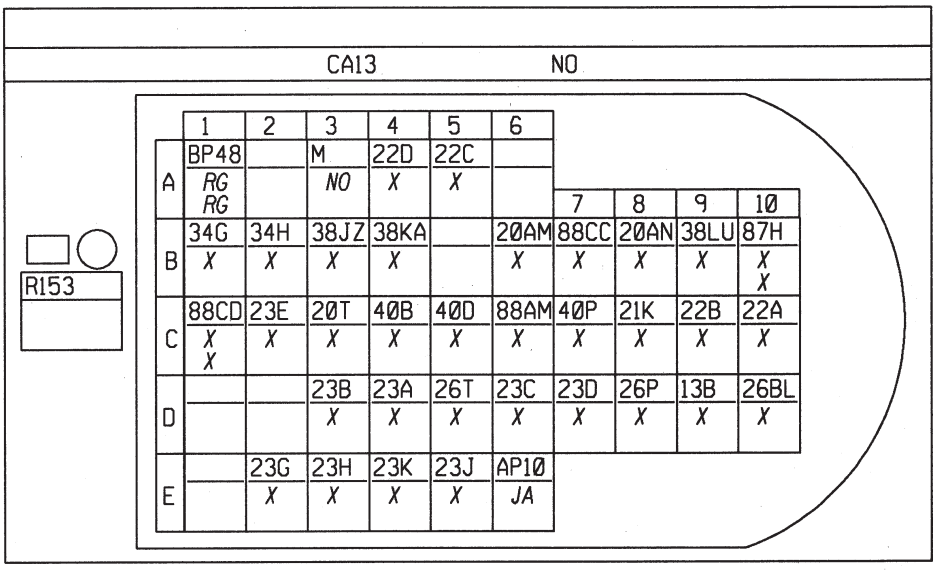

N°	mm²		··· → ···
A1	1	BP48	+ BATTERIE PROTEGE > LEVE-VITRE
A1	2.5	BP48	+ BATTERIE PROTEGE > LEVE-VITRE
B1	1	34G	SIGNAL+ HAUT-PARLEUR AVANT GAUCHE
C1	.35	88CD	COMMUN RETROVISEUR RABATTABLE
C1	.35	88CD	COMMUN RETROVISEUR RABATTABLE
B2	1	34H	SIGNAL- HAUT-PARLEUR AVANT GAUCHE
C2	.35	23E	COMMANDE BOBINE RELAIS VERROUILLAGE FONCTION ARRIERE
E2	.35	23G	COMMANDE NAVETTE 1 LEVE-VITRE ARRIERE DROIT
A3	4	M	MASSE
B3	.35	38JZ	SIGNAL + BUS SUR FIL UNITAIRE
C3	.35	20T	COMMANDE- DIODE LUMINESCENTE SECURITE ENFANT
D3	.35	23B	COMMANDE DESCENTE LEVE-VITRE > OUVERTURE CUSTODE ARRIERE DROIT
E3	.35	23H	COMMANDE NAVETTE 2 LEVE-VITRE ARRIERE DROIT
A4	.35	22D	COMMANDE NAVETTE 2 LEVE-VITRE AVANT
B4	.35	38KA	SIGNAL - BUS SUR FIL UNITAIRE
C4	.5	40B	COMMANDE HAUT>BAS RETROVISEUR PASSAGER
D4	.35	23A	COMMANDE MONTEE LEVE-VITRE > FERMETURE CUSTODE ARRIERE DROIT
E4	.35	23K	COMMANDE NAVETTE 2 LEVE-VITRE ARRIERE GAUCHE
A5	.35	22C	COMMANDE NAVETTE 1 LEVE-VITRE AVANT
C5	.5	40D	COMMANDE DROITE>GAUCHE RETROVISEUR PASSAGER
D5	.75	26T	SIGNAL CAPTEUR INFRAROUGE POIGNEE CONDUCTEUR
E5	.35	23J	COMMANDE NAVETTE 1 LEVE-VITRE ARRIERE GAUCHE
B6	.5	20AM	COMMANDE VERROUILLAGE EXTERIEUR ARRIERE CONDUCTEUR
C6	.5	88AM	COMMANDE COMMUN MOTEUR RETROVISEUR
D6	.35	23C	COMMANDE MONTEE LEVE-VITRE > FERMETURE CUSTODE ARRIERE GAUCHE
E6	1	AP10	+ APRES CONTACT PROTEGE FUSIBLE FEUX STOP
B7	.35	88CC	SIGNAL RETROVISEUR RABATTABLE CONDUCTEUR > PASSAGER
C7	.35	40P	COMMANDE+ PROTEGE FUSIBLE DEGIVRAGE RETROVISEUR
D7	.35	23D	COMMANDE DESCENTE LEVE-VITRE > OUVERTURE CUSTODE ARRIERE GAUCHE
B8	.5	20AN	COMMANDE DEVERROUILLAGE EXTERIEUR CONDUCTEUR INTERIEUR AVANT
C8	.5	21K	SIGNAL LIGNE SERIE LEVE VITRE ELECTRIQUE TOIT OUVRANT ANTI PINCEMENT
D8	.75	26P	+ CAPTEUR INFRAROUGE POIGNEE PORTES
B9	.35	38LU	ALIMENTATION 20VOLTS COTE CONDUCTEUR
C9	.35	22B	COMMANDE DESCENTE LEVE-VITRE PASSAGER
D9	.75	13B	COMMANDE- ECLAIRAGE INTERIEUR > FEUILLURE CONDUCTEUR
B10	.5	87H	SIGNAL- CONTACTEUR 1 CRAN CONDUCTEUR
B10	.75	87H	SIGNAL- CONTACTEUR 1 CRAN CONDUCTEUR
C10	.35	22A	COMMANDE MONTEE LEVE-VITRE PASSAGER
D10	.75	26BL	SIGNAL MICRO-SWITCH PORTES

RACCORDEMENT

X81
02

RACCORDEMENT HABITACLE/PORTE CONDUCTEUR
J81 REMEM
S5-S14-S16

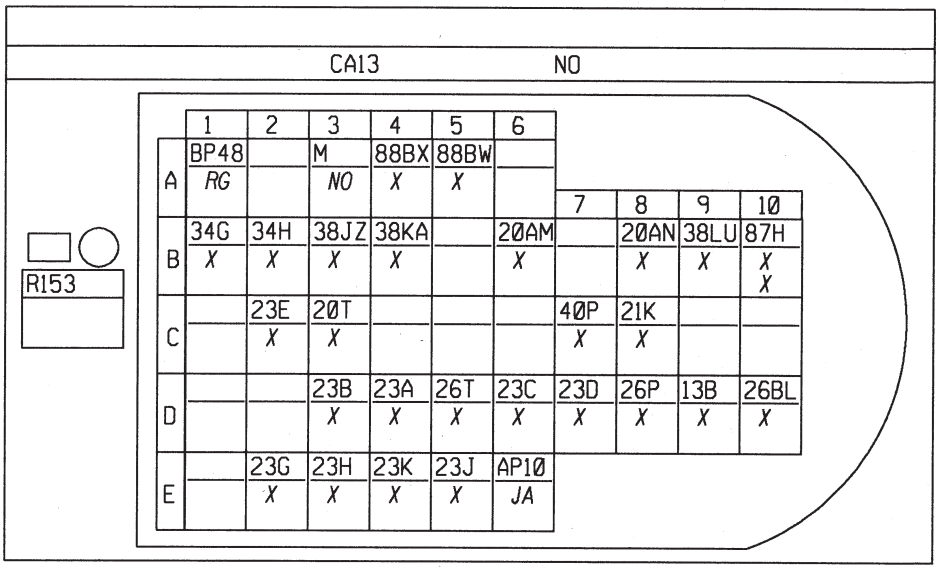

N°	mm²		... → ...
A1	2.5	BP48	+ BATTERIE PROTEGE > LEVE-VITRE
B1	1	34G	SIGNAL+ HAUT-PARLEUR AVANT GAUCHE
B2	1	34H	SIGNAL- HAUT-PARLEUR AVANT GAUCHE
C2	.35	23E	COMMANDE BOBINE RELAIS VERROUILLAGE FONCTION ARRIERE
E2	.35	23G	COMMANDE NAVETTE 1 LEVE-VITRE ARRIERE DROIT
A3	4	M	MASSE
B3	.35	38JZ	SIGNAL + BUS SUR FIL UNITAIRE
C3	.35	20T	COMMANDE- DIODE LUMINESCENTE SECURITE ENFANT
D3	.35	23B	COMMANDE DESCENTE LEVE-VITRE > OUVERTURE CUSTODE ARRIERE DROIT
E3	.35	23H	COMMANDE NAVETTE 2 LEVE-VITRE ARRIERE DROIT
A4	.35	88BX	SIGNAL CANL MULTIPLEXAGE PORTE
B4	.35	38KA	SIGNAL - BUS SUR FIL UNITAIRE
D4	.35	23A	COMMANDE MONTEE LEVE-VITRE > FERMETURE CUSTODE ARRIERE DROIT
E4	.35	23K	COMMANDE NAVETTE 2 LEVE-VITRE ARRIERE GAUCHE
A5	.35	88BW	SIGNAL CANH MULTIPLEXAGE PORTE
D5	.75	26T	SIGNAL CAPTEUR INFRAROUGE POIGNEE CONDUCTEUR
E5	.35	23J	COMMANDE NAVETTE 1 LEVE-VITRE ARRIERE GAUCHE
B6	.5	20AM	COMMANDE VERROUILLAGE EXTERIEUR ARRIERE CONDUCTEUR
D6	.35	23C	COMMANDE MONTEE LEVE-VITRE > FERMETURE CUSTODE ARRIERE GAUCHE
E6	1	AP10	+ APRES CONTACT PROTEGE FUSIBLE FEUX STOP
C7	.35	40P	COMMANDE+ PROTEGE FUSIBLE DEGIVRAGE RETROVISEUR
D7	.35	23D	COMMANDE DESCENTE LEVE-VITRE > OUVERTURE CUSTODE ARRIERE GAUCHE
B8	.5	20AN	COMMANDE DEVERROUILLAGE EXTERIEUR CONDUCTEUR INTERIEUR AVANT
C8	.35	21K	SIGNAL LIGNE SERIE LEVE VITRE ELECTRIQUE TOIT OUVRANT ANTI PINCEMENT
D8	.75	26P	+ CAPTEUR INFRAROUGE POIGNEE PORTES
B9	.35	38LU	ALIMENTATION 20VOLTS COTE CONDUCTEUR
D9	.75	13B	COMMANDE- ECLAIRAGE INTERIEUR > FEUILLURE CONDUCTEUR
B10	.5	87H	SIGNAL- CONTACTEUR 1 CRAN CONDUCTEUR
B10	.75	87H	SIGNAL- CONTACTEUR 1 CRAN CONDUCTEUR
D10	.75	26BL	SIGNAL MICRO-SWITCH PORTES

RACCORDEMENT

X81

02

RACCORDEMENT HABITACLE/PORTE CONDUCTEUR
J81 DD/RETREM
S5-S14-S16

CA13 NO

R153

	1	2	3	4	5	6	7	8	9	10
A	BP48 RG		M NO	88BW X	88BX X					
B	34E X	34F X	38JZ X	38KA X	20AP X	20AM X		20AN X X	38LU X	87H X X
C		23E X	20T X				40P X	21K X		
D	47D X	47C X	23B X	23A X	26T X	23C X	23D X	26P X	13B X	26BL X
E		23G X	23H X	23K X	23J X	AP10 JA				

N°	mm²		... → ...
A1	2.5	BP48	+ BATTERIE PROTEGE > LEVE-VITRE
B1	1	34E	SIGNAL+ HAUT-PARLEUR AVANT DROIT
D1	.35	47D	SIGNAL 0 VOLT SONDE TEMPERATURE EXTERIEURE
B2	1	34F	SIGNAL- HAUT-PARLEUR AVANT DROIT
C2	.35	23E	COMMANDE BOBINE RELAIS VERROUILLAGE FONCTION ARRIERE
D2	.35	47C	SIGNAL+ SONDE TEMPERATURE EXTERIEURE
E2	.35	23G	COMMANDE NAVETTE 1 LEVE-VITRE ARRIERE DROIT
A3	4	M	MASSE
B3	.35	38JZ	SIGNAL + BUS SUR FIL UNITAIRE
C3	.35	20T	COMMANDE- DIODE LUMINESCENTE SECURITE ENFANT
D3	.35	23B	COMMANDE DESCENTE LEVE-VITRE > OUVERTURE CUSTODE ARRIERE DROIT
E3	.35	23H	COMMANDE NAVETTE 2 LEVE-VITRE ARRIERE DROIT
A4	.35	88BW	SIGNAL CANH MULTIPLEXAGE PORTE
B4	.35	38KA	SIGNAL - BUS SUR FIL UNITAIRE
D4	.35	23A	COMMANDE MONTEE LEVE-VITRE > FERMETURE CUSTODE ARRIERE DROIT
E4	.35	23K	COMMANDE NAVETTE 2 LEVE-VITRE ARRIERE GAUCHE
A5	.35	88BX	SIGNAL CANL MULTIPLEXAGE PORTE
B5	.5	20AP	COMMANDE VERROUILLAGE INTERIEUR AVANT
D5	.75	26T	SIGNAL CAPTEUR INFRAROUGE POIGNEE CONDUCTEUR
E5	.35	23J	COMMANDE NAVETTE 1 LEVE-VITRE ARRIERE GAUCHE
B6	.5	20AM	COMMANDE VERROUILLAGE EXTERIEUR ARRIERE CONDUCTEUR
D6	.35	23C	COMMANDE MONTEE LEVE-VITRE > FERMETURE CUSTODE ARRIERE GAUCHE
E6	1	AP10	+ APRES CONTACT PROTEGE FUSIBLE FEUX STOP
C7	.35	40P	COMMANDE+ PROTEGE FUSIBLE DEGIVRAGE RETROVISEUR
D7	.35	23D	COMMANDE DESCENTE LEVE-VITRE > OUVERTURE CUSTODE ARRIERE GAUCHE
B8	.5	20AN	COMMANDE DEVERROUILLAGE EXTERIEUR CONDUCTEUR INTERIEUR AVANT
B8	.5	20AN	COMMANDE DEVERROUILLAGE EXTERIEUR CONDUCTEUR INTERIEUR AVANT
C8	.35	21K	SIGNAL LIGNE SERIE LEVE VITRE ELECTRIQUE TOIT OUVRANT ANTI PINCEMENT
D8	.75	26P	+ CAPTEUR INFRAROUGE POIGNEE PORTES
B9	.35	38LU	ALIMENTATION 20VOLTS COTE CONDUCTEUR
D9	.75	13B	COMMANDE- ECLAIRAGE INTERIEUR > FEUILLURE CONDUCTEUR
B10	.5	87H	SIGNAL- CONTACTEUR 1 CRAN CONDUCTEUR
B10	.75	87H	SIGNAL- CONTACTEUR 1 CRAN CONDUCTEUR
D10	.75	26BL	SIGNAL MICRO-SWITCH PORTES

RACCORDEMENT

X81
02

RACCORDEMENT HABITACLE/PORTE CONDUCTEUR
J81 RETROE
S5-S14-S16

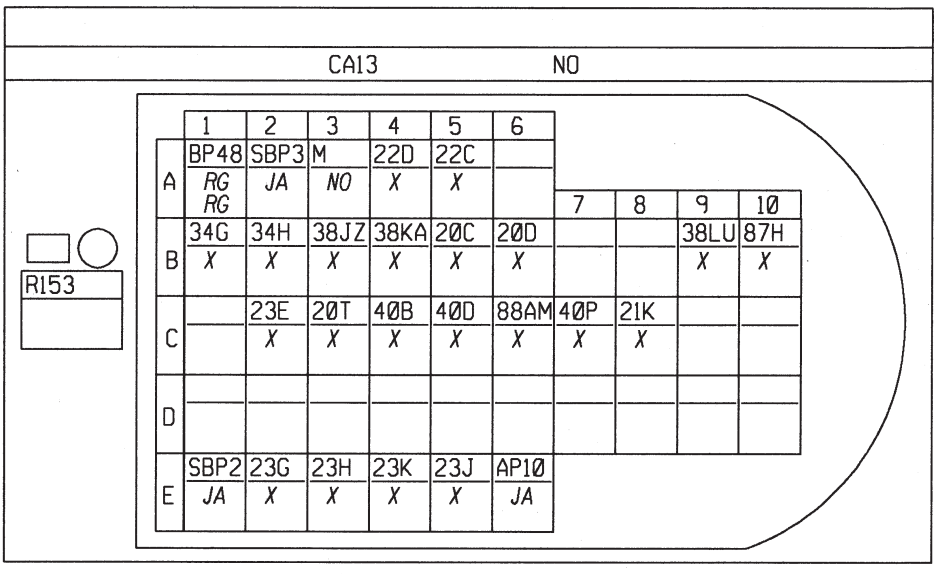

N°	mm²		··· → ···
A1	1	BP48	+ BATTERIE PROTEGE > LEVE-VITRE
A1	2.5	BP48	+ BATTERIE PROTEGE > LEVE-VITRE
B1	1	34G	SIGNAL+ HAUT-PARLEUR AVANT GAUCHE
E1	2.5	SBP2	PROTECTION BATTERIE X64
A2	2.5	SBP3	FUSIBLE2 BATTERIE
B2	1	34H	SIGNAL- HAUT-PARLEUR AVANT GAUCHE
C2	.35	23E	COMMANDE BOBINE RELAIS VERROUILLAGE FONCTION ARRIERE
E2	2.5	23G	COMMANDE NAVETTE 1 LEVE-VITRE ARRIERE DROIT
A3	4	M	MASSE
B3	.35	38JZ	SIGNAL + BUS SUR FIL UNITAIRE
C3	.35	20T	COMMANDE- DIODE LUMINESCENTE SECURITE ENFANT
E3	2.5	23H	COMMANDE NAVETTE 2 LEVE-VITRE ARRIERE DROIT
A4	2.5	22D	COMMANDE NAVETTE 2 LEVE-VITRE AVANT
B4	.35	38KA	SIGNAL - BUS SUR FIL UNITAIRE
C4	1	40B	COMMANDE HAUT>BAS RETROVISEUR PASSAGER
E4	2.5	23K	COMMANDE NAVETTE 2 LEVE-VITRE ARRIERE GAUCHE
A5	2.5	22C	COMMANDE NAVETTE 1 LEVE-VITRE AVANT
B5	.5	20C	COMMANDE+ OUVERTURE CONDAMNATION ELECTRIQUE DES PORTES
C5	1	40D	COMMANDE DROITE>GAUCHE RETROVISEUR PASSAGER
E5	2.5	23J	COMMANDE NAVETTE 1 LEVE-VITRE ARRIERE GAUCHE
B6	.5	20D	COMMANDE+ FERMETURE CONDAMNATION ELECTRIQUE DES PORTES
C6	1	88AM	COMMANDE COMMUN MOTEUR RETROVISEUR
E6	1	AP10	+ APRES CONTACT PROTEGE FUSIBLE FEUX STOP
C7	.35	40P	COMMANDE+ PROTEGE FUSIBLE DEGIVRAGE RETROVISEUR
C8	.5	21K	SIGNAL LIGNE SERIE LEVE VITRE ELECTRIQUE TOIT OUVRANT ANTI PINCEMENT
B9	.35	38LU	ALIMENTATION 20VOLTS COTE CONDUCTEUR
B10	.5	87H	SIGNAL- CONTACTEUR 1 CRAN CONDUCTEUR



RACCORDEMENT

X81
02

RACCORDEMENT HABITACLE/PORTE PASSAGER
J81 DG/F4R/E1 J81 DG/F9Q/E3
S7-S15-S17-S20

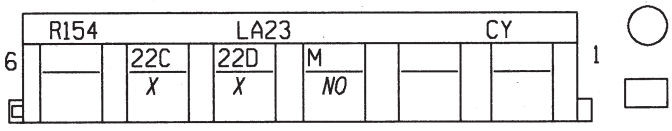

N°	mm²		... → ...
3	2.5	M	MASSE
4	2.5	22D	COMMANDE NAVETTE 2 LEVE-VITRE AVANT
5	2.5	22C	COMMANDE NAVETTE 1 LEVE-VITRE AVANT

RACCORDEMENT HABITACLE/PORTE PASSAGER
J81 DG/G9T/E1 J81 DG/SAUF F9Q/E3,E5 J81 DD
S7-S15-S17-S20

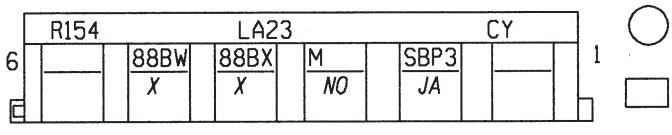

N°	mm²		... → ...
2	2	SBP3	FUSIBLE2 BATTERIE
3	2.5	M	MASSE
4	.35	88BX	SIGNAL CANL MULTIPLEXAGE PORTE
5	.35	88BW	SIGNAL CANH MULTIPLEXAGE PORTE

RACCORDEMENT HABITACLE/PORTE PASSAGER
J81 DG/F4R/E1 J81 DG/F9Q/E3
S7-S15-S17-S20

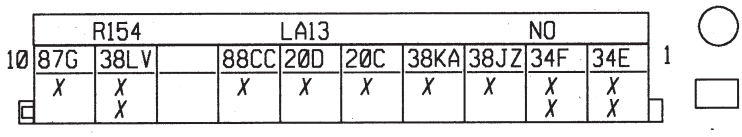

N°	mm²		... → ...
1	.5	34E	SIGNAL+ HAUT-PARLEUR AVANT DROIT
1	1	34E	SIGNAL+ HAUT-PARLEUR AVANT DROIT
2	.5	34F	SIGNAL- HAUT-PARLEUR AVANT DROIT
2	1	34F	SIGNAL- HAUT-PARLEUR AVANT DROIT
3	.35	38JZ	SIGNAL + BUS SUR FIL UNITAIRE
4	.35	38KA	SIGNAL - BUS SUR FIL UNITAIRE
5	.5	20C	COMMANDE+ OUVERTURE CONDAMNATION ELECTRIQUE DES PORTES
6	1	20D	COMMANDE+ FERMETURE CONDAMNATION ELECTRIQUE DES PORTES
9	.35	38LV	ALIMENTATION 20VOLTS COTE PASSAGER
9	.35	38LV	ALIMENTATION 20VOLTS COTE PASSAGER
10	.35	87G	SIGNAL- CONTACTEUR 1 CRAN PASSAGER
7	.35	88CC	SIGNAL RETROVISEUR RABATTABLE CONDUCTEUR > PASSAGER

RACCORDEMENT

X81
02

RACCORDEMENT HABITACLE/PORTE PASSAGER
J81 DG/G9T/E1 J81 DG/SAUF F9Q/E3,E5
S7-S15-S17-S20

	R154			LA13					NO		
10	87G	38LV		88CC	20D	20C	38KA	38JZ	34F	34E	1
	X	X X		X	X	X	X	X	X X	X X	

N°	mm²		... → ...
1	.5	34E	SIGNAL+ HAUT-PARLEUR AVANT DROIT
1	1	34E	SIGNAL+ HAUT-PARLEUR AVANT DROIT
2	.5	34F	SIGNAL- HAUT-PARLEUR AVANT DROIT
2	1	34F	SIGNAL- HAUT-PARLEUR AVANT DROIT
3	.35	38JZ	SIGNAL + BUS SUR FIL UNITAIRE
4	.35	38KA	SIGNAL - BUS SUR FIL UNITAIRE
5	.5	20C	COMMANDE+ OUVERTURE CONDAMNATION ELECTRIQUE DES PORTES
6	.5	20D	COMMANDE+ FERMETURE CONDAMNATION ELECTRIQUE DES PORTES
7	.35	88CC	SIGNAL RETROVISEUR RABATTABLE CONDUCTEUR > PASSAGER
9	.35	38LV	ALIMENTATION 20VOLTS COTE PASSAGER
9	.35	38LV	ALIMENTATION 20VOLTS COTE PASSAGER
10	.35	87G	SIGNAL- CONTACTEUR 1 CRAN PASSAGER

RACCORDEMENT HABITACLE/PORTE PASSAGER
J81 DD
S7-S15-S17-S20

	R154			LA13					NO		
10	87G	38LV	20AP	88CC	20D	20C	38KA	38JZ	34H	34G	1
	X	X X	X	X	X	X	X	X	X X	X X	

N°	mm²		... → ...
1	.5	34G	SIGNAL+ HAUT-PARLEUR AVANT GAUCHE
1	1	34G	SIGNAL+ HAUT-PARLEUR AVANT GAUCHE
2	.5	34H	SIGNAL- HAUT-PARLEUR AVANT GAUCHE
2	1	34H	SIGNAL- HAUT-PARLEUR AVANT GAUCHE
3	.35	38JZ	SIGNAL + BUS SUR FIL UNITAIRE
4	.35	38KA	SIGNAL - BUS SUR FIL UNITAIRE
5	.5	20C	COMMANDE+ OUVERTURE CONDAMNATION ELECTRIQUE DES PORTES
6	.5	20D	COMMANDE+ FERMETURE CONDAMNATION ELECTRIQUE DES PORTES
7	.35	88CC	SIGNAL RETROVISEUR RABATTABLE CONDUCTEUR > PASSAGER
8	.5	20AP	COMMANDE VERROUILLAGE INTERIEUR AVANT
9	.35	38LV	ALIMENTATION 20VOLTS COTE PASSAGER
9	.35	38LV	ALIMENTATION 20VOLTS COTE PASSAGER
10	.35	87G	SIGNAL- CONTACTEUR 1 CRAN PASSAGER



RACCORDEMENT

X81

02

RACCORDEMENT HABITACLE/PORTE PASSAGER

J81 DG/F4R/E1 J81 DG/F9Q/E3 J81 DG/G9T/E1 J81 DG/SAUF F9Q/E3,E

S7-S15-S17-S20

	R154				LA13				GR		
10	22A	22B	21K	40P	88AM	40D	40B	20AN	AP10	88CD	1
	X	X	X	X	X	X	X	X	JA	X	

N°	mm²		... → ...
2	.5	AP10	+ APRES CONTACT PROTEGE FUSIBLE FEUX STOP
4	1	40B	COMMANDE HAUT>BAS RETROVISEUR PASSAGER
5	1	40D	COMMANDE DROITE>GAUCHE RETROVISEUR PASSAGER
6	1	88AM	COMMANDE COMMUN MOTEUR RETROVISEUR
7	.35	40P	COMMANDE+ PROTEGE FUSIBLE DEGIVRAGE RETROVISEUR
1	.35	88CD	COMMUN RETROVISEUR RABATTABLE
8	.35	21K	SIGNAL LIGNE SERIE LEVE VITRE ELECTRIQUE TOIT OUVRANT ANTI PINCEMENT
9	.35	22B	COMMANDE DESCENTE LEVE-VITRE PASSAGER
10	.35	22A	COMMANDE MONTEE LEVE-VITRE PASSAGER
3	.5	20AN	COMMANDE DEVERROUILLAGE EXTERIEUR CONDUCTEUR INTERIEUR AVANT

RACCORDEMENT HABITACLE/PORTE PASSAGER

J81 DG/F4R/E1 J81 DG/F9Q/E3 J81 DG/G9T/E1 J81 DG/SAUF F9Q/E3,E

S7-S15-S17-S20

	R154				LA13				BE		
10	26BL	13AG	26P			26Q	88BH	88CG	47C	47D	1
	X	X	X			X	X X	X X	X	X	

N°	mm²		... → ...
1	.35	47D	SIGNAL 0 VOLT SONDE TEMPERATURE EXTERIEURE
2	.35	47C	SIGNAL+ SONDE TEMPERATURE EXTERIEURE
9	.35	13AG	COMMANDE+ TEMPORISATEUR ECLAIRAGE COFFRE
3	.35	88CG	SIGNAL LIGNE SERIE MEMORISEE SIEGE
3	.35	88CG	SIGNAL LIGNE SERIE MEMORISEE SIEGE
4	.35	88BH	COMMANDE MEMORISATION
4	.35	88BH	COMMANDE MEMORISATION
5	.35	26Q	SIGNAL CAPTEUR INFRAROUGE POIGNEE PORTES LATERALES PASSAGER
8	.35	26P	+ CAPTEUR INFRAROUGE POIGNEE PORTES
10	.35	26BL	SIGNAL MICRO-SWITCH PORTES



RACCORDEMENT

X81
02

RACCORDEMENT HABITACLE/PORTE PASSAGER
J81 RETROB,RETROE/E2...
S7-S15-S17-S20

CA13 NO

R154

	1	2	3	4	5	6	7	8	9	10
A	SBP3 JA		M NO	22D X	22C X					
B	34E X	34F X	38JZ X	38KA X	20C X	20D X	88CC X		38LV X	87G X X
C	88CD X	AP10 JA JA		40B X	40D X	88AM X	40P X	21K X	22B X	22A X X
D	47D X	47C X			26Q X			26P X	13AG X	26BL X
E										

N°	mm²		... → ...
A1	2.5	SBP3	FUSIBLE2 BATTERIE
B1	1	34E	SIGNAL+ HAUT-PARLEUR AVANT DROIT
C1	.35	88CD	COMMUN RETROVISEUR RABATTABLE
D1	.35	47D	SIGNAL 0 VOLT SONDE TEMPERATURE EXTERIEURE
B2	1	34F	SIGNAL- HAUT-PARLEUR AVANT DROIT
C2	.35	AP10	+ APRES CONTACT PROTEGE FUSIBLE FEUX STOP
C2	.5	AP10	+ APRES CONTACT PROTEGE FUSIBLE FEUX STOP
D2	.35	47C	SIGNAL+ SONDE TEMPERATURE EXTERIEURE
A3	4	M	MASSE
B3	.35	38JZ	SIGNAL + BUS SUR FIL UNITAIRE
A4	.35	22D	COMMANDE NAVETTE 2 LEVE-VITRE AVANT
B4	.35	38KA	SIGNAL - BUS SUR FIL UNITAIRE
C4	.5	40B	COMMANDE HAUT>BAS RETROVISEUR PASSAGER
A5	.35	22C	COMMANDE NAVETTE 1 LEVE-VITRE AVANT
B5	.5	20C	COMMANDE+ OUVERTURE CONDAMNATION ELECTRIQUE DES PORTES
C5	.5	40D	COMMANDE DROITE>GAUCHE RETROVISEUR PASSAGER
D5	.75	26Q	SIGNAL CAPTEUR INFRAROUGE POIGNEE PORTES LATERALES PASSAGER
B6	.5	20D	COMMANDE+ FERMETURE CONDAMNATION ELECTRIQUE DES PORTES
C6	.5	88AM	COMMANDE COMMUN MOTEUR RETROVISEUR
B7	.35	88CC	SIGNAL RETROVISEUR RABATTABLE CONDUCTEUR > PASSAGER
C7	.35	40P	COMMANDE+ PROTEGE FUSIBLE DEGIVRAGE RETROVISEUR
C8	.35	21K	SIGNAL LIGNE SERIE LEVE VITRE ELECTRIQUE TOIT OUVRANT ANTI PINCEMENT
D8	.75	26P	+ CAPTEUR INFRAROUGE POIGNEE PORTES
B9	.35	38LV	ALIMENTATION 20VOLTS COTE PASSAGER
C9	.35	22B	COMMANDE DESCENTE LEVE-VITRE PASSAGER
D9	.75	13AG	COMMANDE+ TEMPORISATEUR ECLAIRAGE COFFRE
B10	.35	87G	SIGNAL- CONTACTEUR 1 CRAN PASSAGER
B10	.75	87G	SIGNAL- CONTACTEUR 1 CRAN PASSAGER
C10	.35	22A	COMMANDE MONTEE LEVE-VITRE PASSAGER
C10	.35	22A	COMMANDE MONTEE LEVE-VITRE PASSAGER
D10	.75	26BL	SIGNAL MICRO-SWITCH PORTES



RACCORDEMENT

X81
02

RACCORDEMENT HABITACLE/PORTE PASSAGER
J81 RETREM
S7-S15-S17-S20

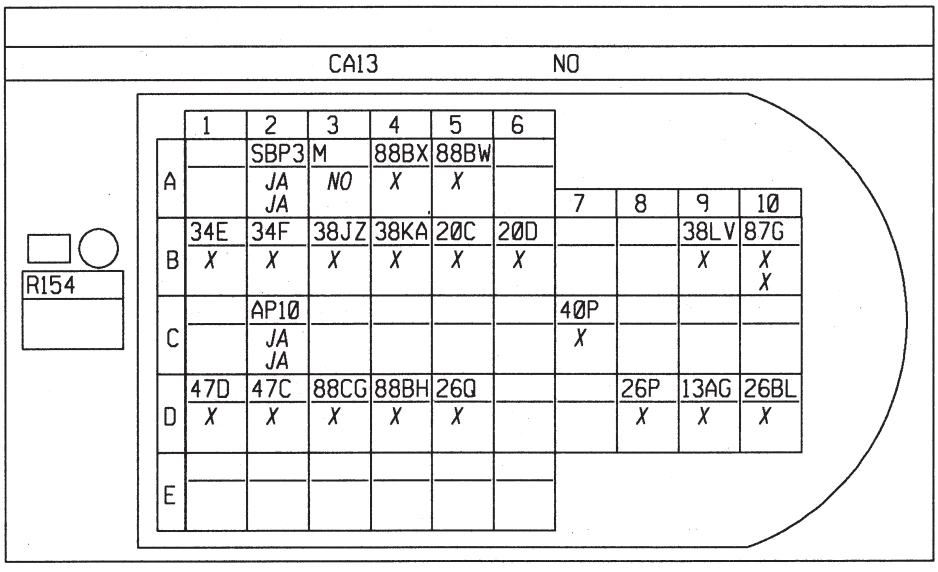

N°	mm²		... → ...
B1	1	34E	SIGNAL+ HAUT-PARLEUR AVANT DROIT
D1	.35	47D	SIGNAL 0 VOLT SONDE TEMPERATURE EXTERIEURE
A2	1	SBP3	FUSIBLE2 BATTERIE
A2	2.5	SBP3	FUSIBLE2 BATTERIE
B2	1	34F	SIGNAL- HAUT-PARLEUR AVANT DROIT
C2	.35	AP10	+ APRES CONTACT PROTEGE FUSIBLE FEUX STOP
C2	.5	AP10	+ APRES CONTACT PROTEGE FUSIBLE FEUX STOP
D2	.35	47C	SIGNAL+ SONDE TEMPERATURE EXTERIEURE
A3	4	M	MASSE
B3	.35	38JZ	SIGNAL + BUS SUR FIL UNITAIRE
D3	.35	88CG	SIGNAL LIGNE SERIE MEMORISEE SIEGE
A4	.35	88BX	SIGNAL CANL MULTIPLEXAGE PORTE
B4	.35	38KA	SIGNAL - BUS SUR FIL UNITAIRE
D4	.35	88BH	COMMANDE MEMORISATION
A5	.35	88BW	SIGNAL CANH MULTIPLEXAGE PORTE
B5	.5	20C	COMMANDE+ OUVERTURE CONDAMNATION ELECTRIQUE DES PORTES
D5	.75	26Q	SIGNAL CAPTEUR INFRAROUGE POIGNEE PORTES LATERALES PASSAGER
B6	.5	20D	COMMANDE+ FERMETURE CONDAMNATION ELECTRIQUE DES PORTES
C7	.35	40P	COMMANDE+ PROTEGE FUSIBLE DEGIVRAGE RETROVISEUR
D8	.75	26P	+ CAPTEUR INFRAROUGE POIGNEE PORTES
B9	.35	38LV	ALIMENTATION 20VOLTS COTE PASSAGER
D9	.75	13AG	COMMANDE+ TEMPORISATEUR ECLAIRAGE COFFRE
B10	.35	87G	SIGNAL- CONTACTEUR 1 CRAN PASSAGER
B10	.75	87G	SIGNAL- CONTACTEUR 1 CRAN PASSAGER
D10	.75	26BL	SIGNAL MICRO-SWITCH PORTES



RACCORDEMENT

X81
02

RACCORDEMENT HABITACLE/PORTE PASSAGER
J81 DD/RETREM
S7-S15-S17-S20

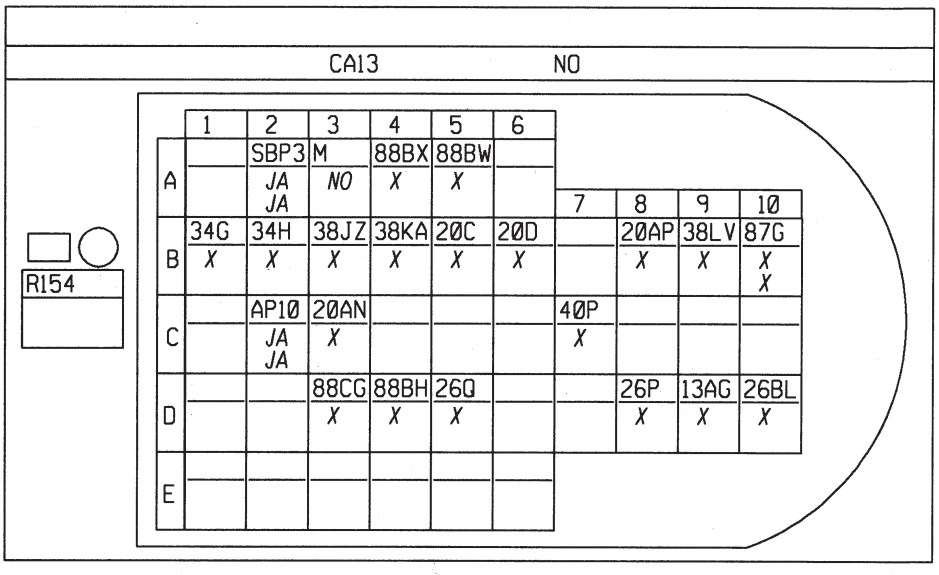

N°	mm²		... → ...
B1	1	34G	SIGNAL+ HAUT-PARLEUR AVANT GAUCHE
A2	1	SBP3	FUSIBLE2 BATTERIE
A2	2.5	SBP3	FUSIBLE2 BATTERIE
B2	1	34H	SIGNAL- HAUT-PARLEUR AVANT GAUCHE
C2	.35	AP10	+ APRES CONTACT PROTEGE FUSIBLE FEUX STOP
C2	.5	AP10	+ APRES CONTACT PROTEGE FUSIBLE FEUX STOP
A3	4	M	MASSE
B3	.35	38JZ	SIGNAL + BUS SUR FIL UNITAIRE
C3	.5	20AN	COMMANDE DEVERROUILLAGE EXTERIEUR CONDUCTEUR INTERIEUR AVANT
D3	.35	88CG	SIGNAL LIGNE SERIE MEMORISEE SIEGE
A4	.35	88BX	SIGNAL CANL MULTIPLEXAGE PORTE
B4	.35	38KA	SIGNAL - BUS SUR FIL UNITAIRE
D4	.35	88BH	COMMANDE MEMORISATION
A5	.35	88BW	SIGNAL CANH MULTIPLEXAGE PORTE
B5	.5	20C	COMMANDE+ OUVERTURE CONDAMNATION ELECTRIQUE DES PORTES
D5	.75	26Q	SIGNAL CAPTEUR INFRAROUGE POIGNEE PORTES LATERALES PASSAGER
B6	.5	20D	COMMANDE+ FERMETURE CONDAMNATION ELECTRIQUE DES PORTES
C7	.35	40P	COMMANDE+ PROTEGE FUSIBLE DEGIVRAGE RETROVISEUR
B8	.5	20AP	COMMANDE VERROUILLAGE INTERIEUR AVANT
D8	.75	26P	+ CAPTEUR INFRAROUGE POIGNEE PORTES
B9	.35	38LV	ALIMENTATION 20VOLTS COTE PASSAGER
D9	.75	13AG	COMMANDE+ TEMPORISATEUR ECLAIRAGE COFFRE
B10	.5	87G	SIGNAL- CONTACTEUR 1 CRAN PASSAGER
B10	.75	87G	SIGNAL- CONTACTEUR 1 CRAN PASSAGER
D10	.75	26BL	SIGNAL MICRO-SWITCH PORTES



RACCORDEMENT

X81
02

RACCORDEMENT HABITACLE/PORTE PASSAGER
J81 RETROB,RETROE/E1
S7-S15-S17-S20

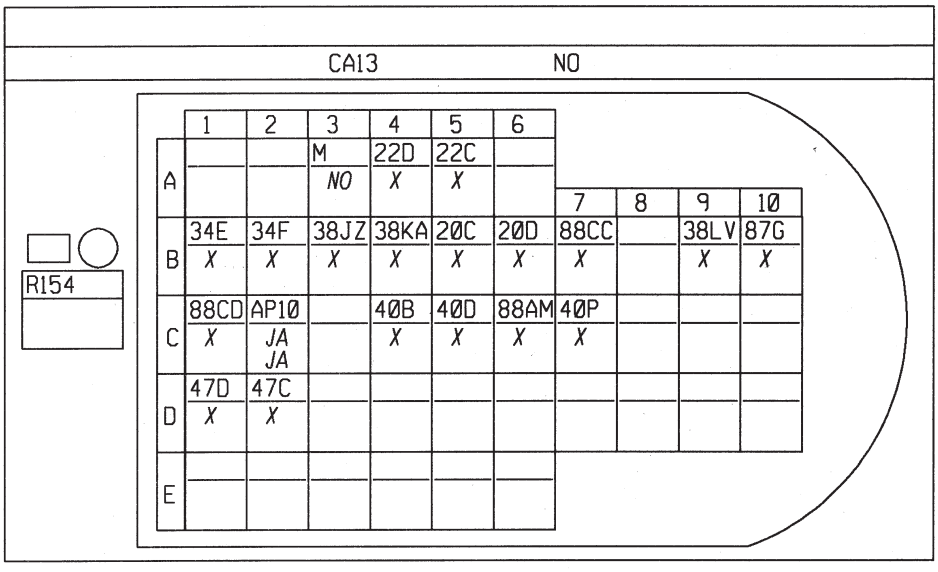

N°	mm²		··· → ···
B1	1	34E	SIGNAL+ HAUT-PARLEUR AVANT DROIT
C1	.35	88CD	COMMUN RETROVISEUR RABATTABLE
D1	.35	47D	SIGNAL 0 VOLT SONDE TEMPERATURE EXTERIEURE
B2	1	34F	SIGNAL- HAUT-PARLEUR AVANT DROIT
C2	.35	AP10	+ APRES CONTACT PROTEGE FUSIBLE FEUX STOP
C2	.5	AP10	+ APRES CONTACT PROTEGE FUSIBLE FEUX STOP
D2	.35	47C	SIGNAL+ SONDE TEMPERATURE EXTERIEURE
A3	4	M	MASSE
B3	.35	38JZ	SIGNAL + BUS SUR FIL UNITAIRE
A4	2.5	22D	COMMANDE NAVETTE 2 LEVE-VITRE AVANT
B4	.35	38KA	SIGNAL - BUS SUR FIL UNITAIRE
C4	.5	40B	COMMANDE HAUT>BAS RETROVISEUR PASSAGER
A5	2.5	22C	COMMANDE NAVETTE 1 LEVE-VITRE AVANT
B5	.5	20C	COMMANDE+ OUVERTURE CONDAMNATION ELECTRIQUE DES PORTES
C5	.5	40D	COMMANDE DROITE>GAUCHE RETROVISEUR PASSAGER
B6	.5	20D	COMMANDE+ FERMETURE CONDAMNATION ELECTRIQUE DES PORTES
C6	.5	88AM	COMMANDE COMMUN MOTEUR RETROVISEUR
B7	.35	88CC	SIGNAL RETROVISEUR RABATTABLE CONDUCTEUR > PASSAGER
C7	.35	40P	COMMANDE+ PROTEGE FUSIBLE DEGIVRAGE RETROVISEUR
B9	.35	38LV	ALIMENTATION 20VOLTS COTE PASSAGER
B10	.35	87G	SIGNAL- CONTACTEUR 1 CRAN PASSAGER

RACCORDEMENT

X81
02

RACCORDEMENT HABITACLE/PORTE ARRIERE GAUCHE
J81 E1,E2,E3
S16-S18-S19

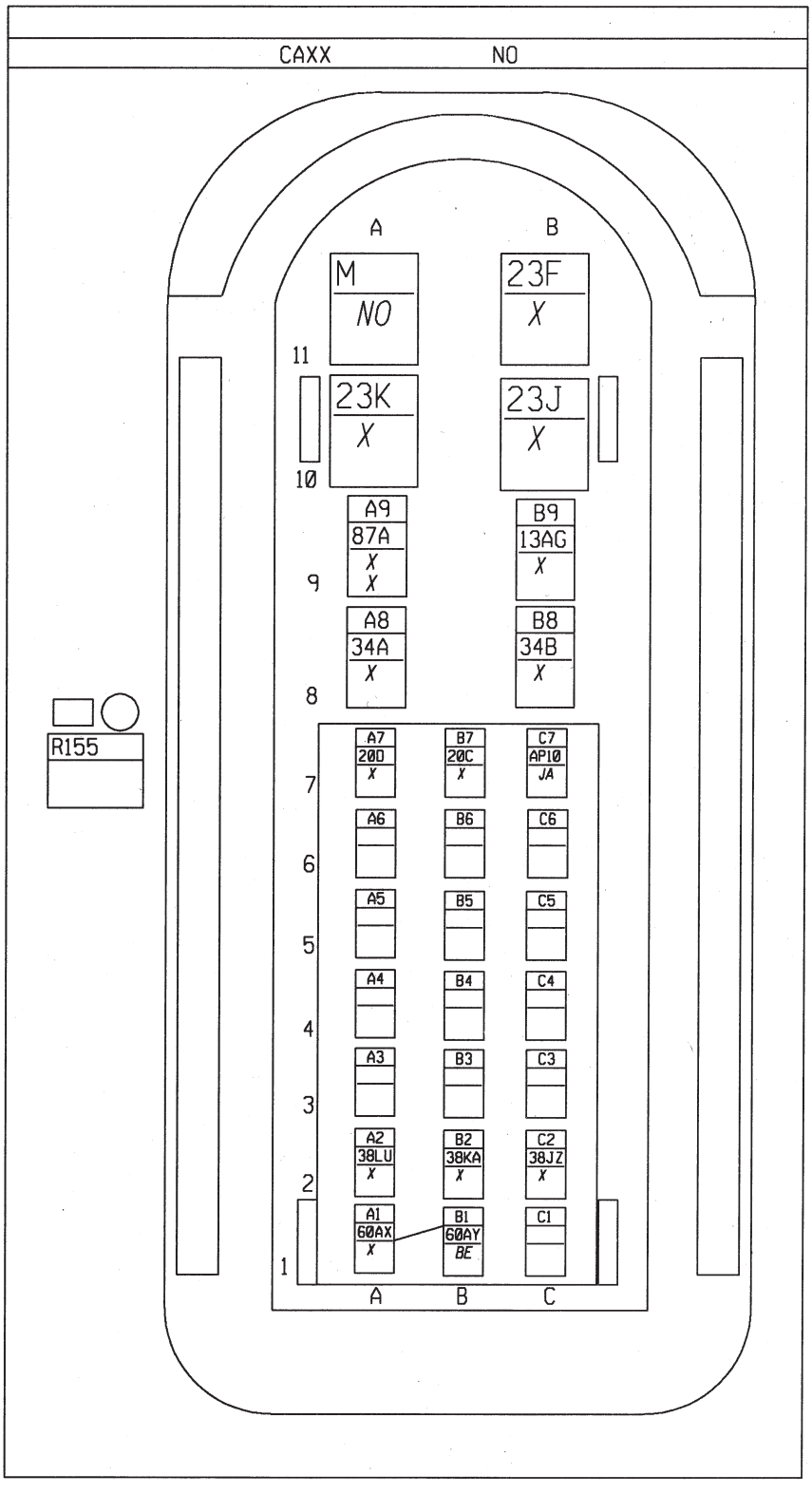

7-363



RACCORDEMENT

X81

02

N°	mm²		... → ...
A1	.5	60AX	COMMANDE+ AIRBAG LATERAL ARRIERE GAUCHE
B1	.5	60AY	COMMANDE- AIRBAG LATERAL THORAX ARRIERE COTE CONDUCTEUR
A2	.35	38LU	ALIMENTATION 20VOLTS COTE CONDUCTEUR
B2	.35	38KA	SIGNAL - BUS SUR FIL UNITAIRE
C2	.35	38JZ	SIGNAL + BUS SUR FIL UNITAIRE
A7	.5	20D	COMMANDE+ FERMETURE CONDAMNATION ELECTRIQUE DES PORTES
B7	.5	20C	COMMANDE+ OUVERTURE CONDAMNATION ELECTRIQUE DES PORTES
C7	.5	AP10	+ APRES CONTACT PROTEGE FUSIBLE FEUX STOP
A8	1	34A	SIGNAL+ HAUT-PARLEUR ARRIERE GAUCHE
B8	1	34B	SIGNAL- HAUT-PARLEUR ARRIERE GAUCHE
A9	.5	87A	SIGNAL- CONTACTEUR 1 CRAN ARRIERE GAUCHE
A9	.75	87A	SIGNAL- CONTACTEUR 1 CRAN ARRIERE GAUCHE
B9	.75	13AG	COMMANDE+ TEMPORISATEUR ECLAIRAGE COFFRE
A10	1.5	23K	COMMANDE NAVETTE 2 LEVE-VITRE ARRIERE GAUCHE
B10	1.5	23J	COMMANDE NAVETTE 1 LEVE-VITRE ARRIERE GAUCHE
A11	2	M	MASSE
B11	1.5	23F	COMMANDE LEVE VITRE ARRIERE > RELAIS FONCTIONS ARRIERES

RACCORDEMENT

X81
02

RACCORDEMENT HABITACLE/PORTE ARRIERE GAUCHE
J81 DG/F4R/E1 J81 DG/F9Q/E3
S16-S18-S19

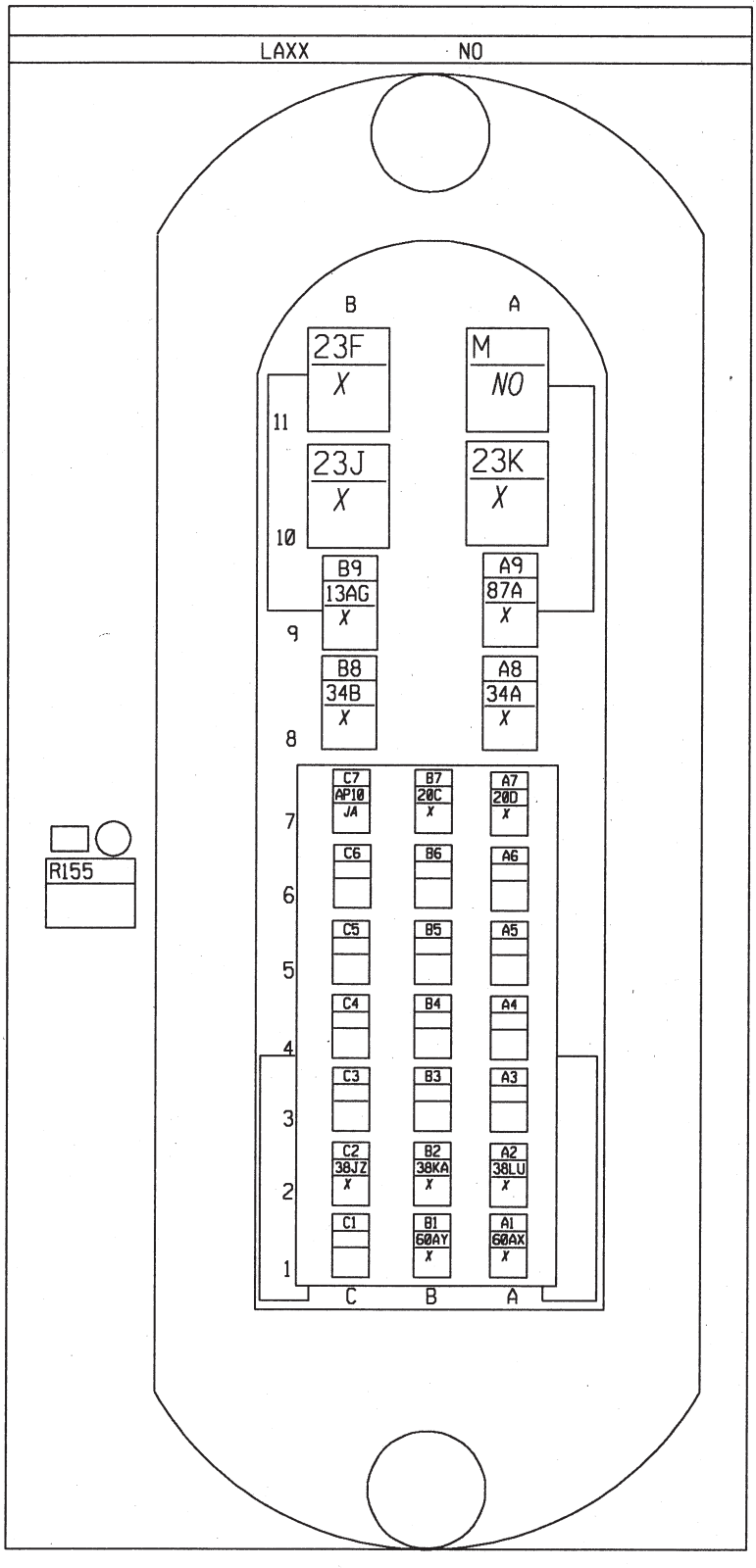

7-365



RACCORDEMENT

X81

02

N°	mm²		... → ...
A1	.5	60AX	COMMANDE+ AIRBAG LATERAL ARRIERE GAUCHE
B1	.5	60AY	COMMANDE- AIRBAG LATERAL THORAX ARRIERE COTE CONDUCTEUR
A2	.35	38LU	ALIMENTATION 20VOLTS COTE CONDUCTEUR
B2	.35	38KA	SIGNAL - BUS SUR FIL UNITAIRE
A7	.5	20D	COMMANDE+ FERMETURE CONDAMNATION ELECTRIQUE DES PORTES
B7	.5	20C	COMMANDE+ OUVERTURE CONDAMNATION ELECTRIQUE DES PORTES
C7	.5	AP10	+ APRES CONTACT PROTEGE FUSIBLE FEUX STOP
A8	1	34A	SIGNAL+ HAUT-PARLEUR ARRIERE GAUCHE
B8	1	34B	SIGNAL- HAUT-PARLEUR ARRIERE GAUCHE
A9	.5	87A	SIGNAL- CONTACTEUR 1 CRAN ARRIERE GAUCHE
A10	2.5	23K	COMMANDE NAVETTE 2 LEVE-VITRE ARRIERE GAUCHE
B10	2.5	23J	COMMANDE NAVETTE 1 LEVE-VITRE ARRIERE GAUCHE
A11	2.5	M	MASSE
B11	2.5	23F	COMMANDE LEVE VITRE ARRIERE > RELAIS FONCTIONS ARRIERES
C2	.35	38JZ	SIGNAL + BUS SUR FIL UNITAIRE
B9	.35	13AG	COMMANDE+ TEMPORISATEUR ECLAIRAGE COFFRE

RACCORDEMENT

X81
02

RACCORDEMENT HABITACLE/PORTE ARRIERE GAUCHE
J81 E1
S16-S18-S19

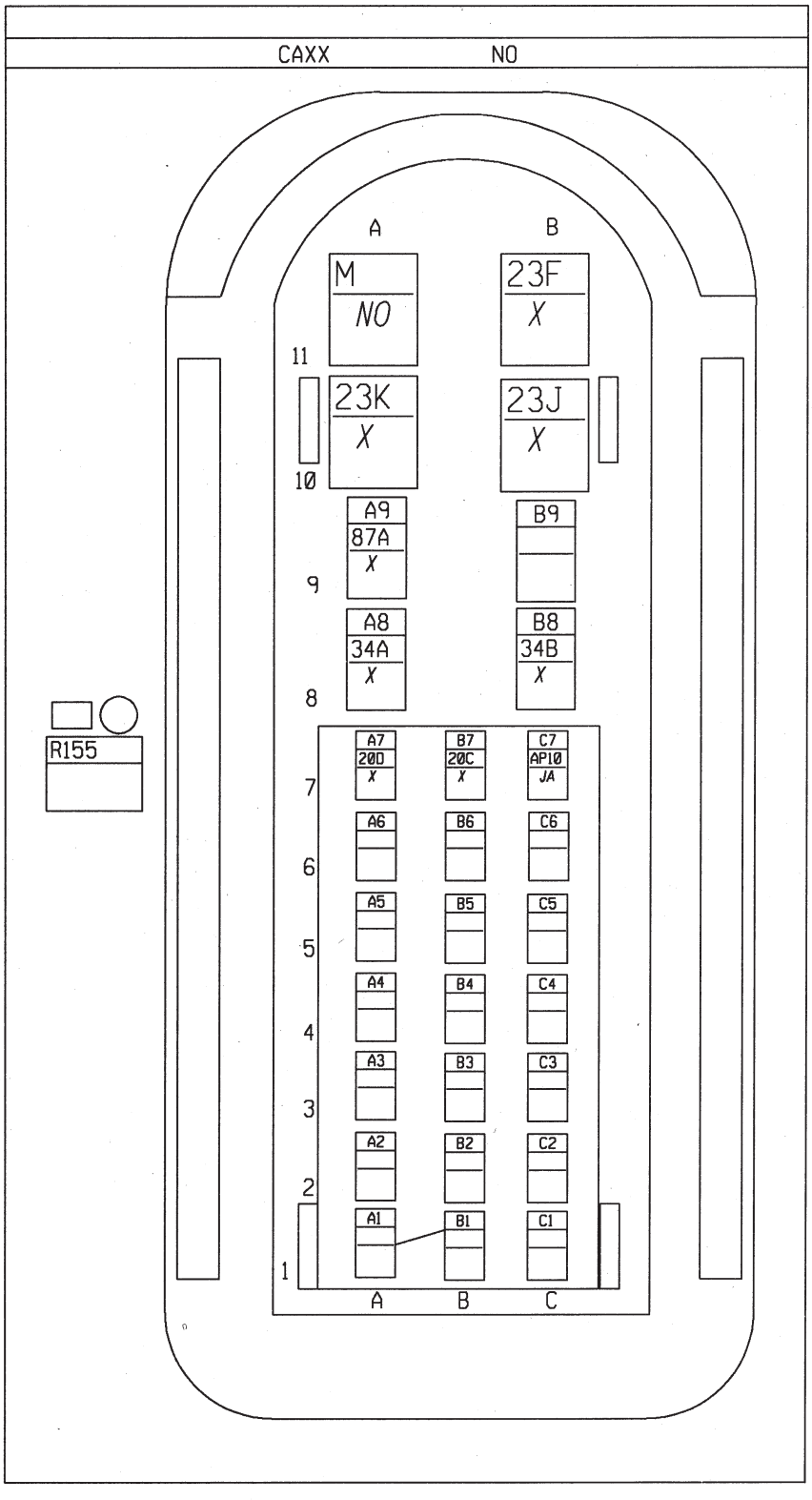

7-367



RACCORDEMENT

X81

02

N°	mm²		... → ...
A7	.5	20D	COMMANDE+ FERMETURE CONDAMNATION ELECTRIQUE DES PORTES
B7	.5	20C	COMMANDE+ OUVERTURE CONDAMNATION ELECTRIQUE DES PORTES
C7	.5	AP10	+ APRES CONTACT PROTEGE FUSIBLE FEUX STOP
A8	1	34A	SIGNAL+ HAUT-PARLEUR ARRIERE GAUCHE
B8	1	34B	SIGNAL- HAUT-PARLEUR ARRIERE GAUCHE
A9	.5	87A	SIGNAL- CONTACTEUR 1 CRAN ARRIERE GAUCHE
A10	1.5	23K	COMMANDE NAVETTE 2 LEVE-VITRE ARRIERE GAUCHE
B10	1.5	23J	COMMANDE NAVETTE 1 LEVE-VITRE ARRIERE GAUCHE
A11	.5	M	MASSE
B11	1.5	23F	COMMANDE LEVE VITRE ARRIERE > RELAIS FONCTIONS ARRIERES

RACCORDEMENT	X81
	02

RACCORDEMENT HABITACLE/PORTE ARRIERE GAUCHE
J81 E5
S16-S18-S19

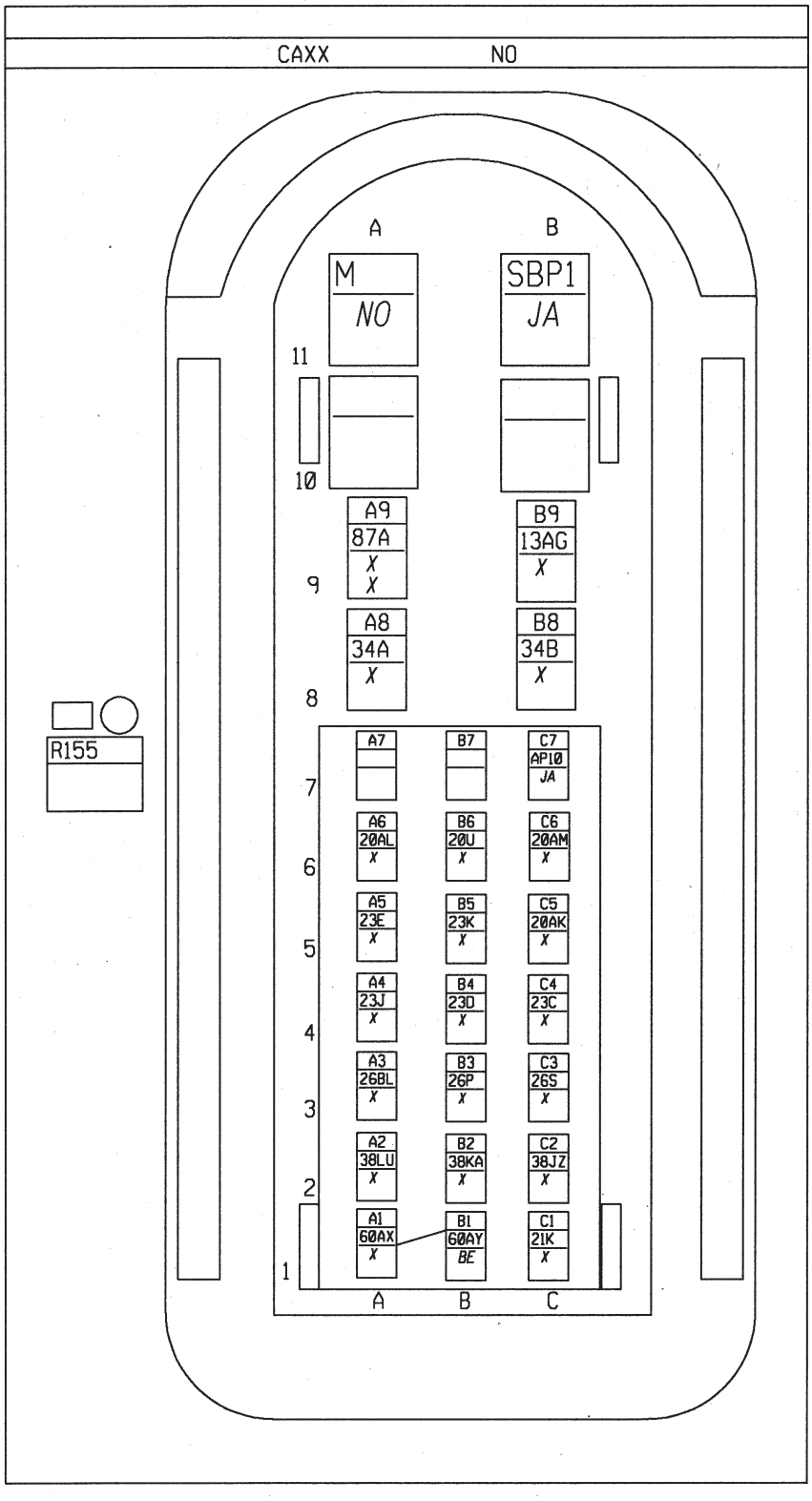

7-369



RACCORDEMENT

X81

02

N°	mm²		... → ...
A1	.5	60AX	COMMANDE+ AIRBAG LATERAL ARRIERE GAUCHE
B1	.5	60AY	COMMANDE- AIRBAG LATERAL THORAX ARRIERE COTE CONDUCTEUR
C1	.35	21K	SIGNAL LIGNE SERIE LEVE VITRE ELECTRIQUE TOIT OUVRANT ANTI PINCEMENT
A2	.35	38LU	ALIMENTATION 20VOLTS COTE CONDUCTEUR
B2	.35	38KA	SIGNAL - BUS SUR FIL UNITAIRE
C2	.35	38JZ	SIGNAL + BUS SUR FIL UNITAIRE
A3	.6	26BL	SIGNAL MICRO-SWITCH PORTES
B3	.6	26P	+ CAPTEUR INFRAROUGE POIGNEE PORTES
C3	.6	26S	SIGNAL CAPTEUR INFRAROUGE POIGNEE ARRIERE CONDUCTEUR
A4	.35	23J	COMMANDE NAVETTE 1 LEVE-VITRE ARRIERE GAUCHE
B4	.35	23D	COMMANDE DESCENTE LEVE-VITRE > OUVERTURE CUSTODE ARRIERE GAUCHE
C4	.35	23C	COMMANDE MONTEE LEVE-VITRE > FERMETURE CUSTODE ARRIERE GAUCHE
A5	.35	23E	COMMANDE BOBINE RELAIS VERROUILLAGE FONCTION ARRIERE
B5	.35	23K	COMMANDE NAVETTE 2 LEVE-VITRE ARRIERE GAUCHE
C5	.5	20AK	COMMANDE DECONDAMNATION INTERIEURE EXTERIEURE PORTE ARRIERE
A6	.5	20AL	COMMANDE VERROUILLAGE INTERIEUR ARRIERE
B6	.5	20U	SIGNAL- SUPER CONDAMNATION PORTE ARRIERE GAUCHE
C6	.5	20AM	COMMANDE VERROUILLAGE EXTERIEUR ARRIERE CONDUCTEUR
C7	.5	AP10	+ APRES CONTACT PROTEGE FUSIBLE FEUX STOP
A8	1	34A	SIGNAL+ HAUT-PARLEUR ARRIERE GAUCHE
B8	1	34B	SIGNAL- HAUT-PARLEUR ARRIERE GAUCHE
A9	.5	87A	SIGNAL- CONTACTEUR 1 CRAN ARRIERE GAUCHE
A9	.75	87A	SIGNAL- CONTACTEUR 1 CRAN ARRIERE GAUCHE
B9	.75	13AG	COMMANDE+ TEMPORISATEUR ECLAIRAGE COFFRE
A11	2	M	MASSE
B11	1.5	SBP1	PROTECTION+ BATTERIE X65

RACCORDEMENT

X81
02

RACCORDEMENT HABITACLE/PORTE ARRIERE GAUCHE
J81 DG/G9T/E1 J81 DG/SAUF F9Q/E3,E5
S16-S18-S19

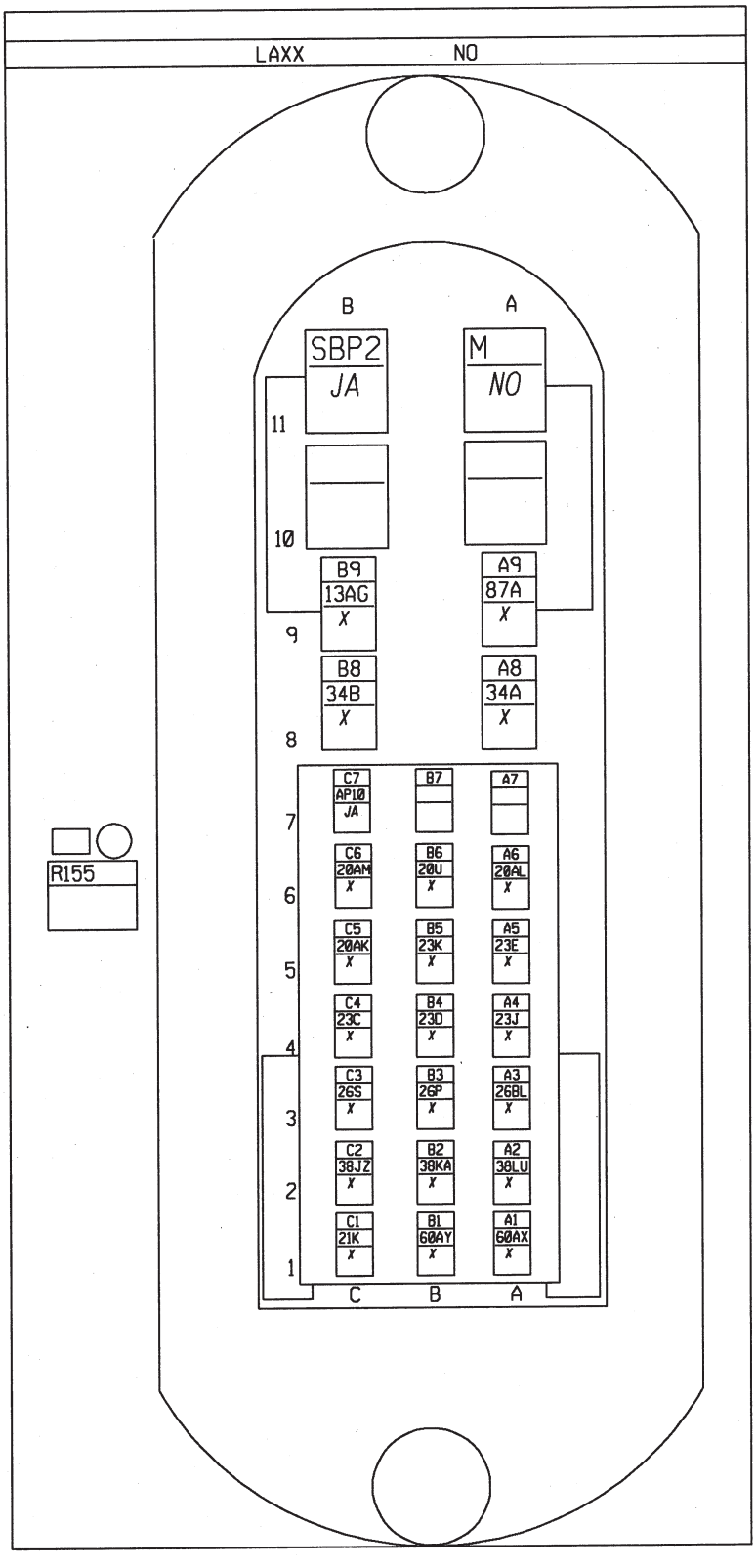

7-371

RACCORDEMENT

X81
02

N°	mm²		... → ...
A1	.5	60AX	COMMANDE+ AIRBAG LATERAL ARRIERE GAUCHE
B1	.5	60AY	COMMANDE- AIRBAG LATERAL THORAX ARRIERE COTE CONDUCTEUR
C1	.35	21K	SIGNAL LIGNE SERIE LEVE VITRE ELECTRIQUE TOIT OUVRANT ANTI PINCEMENT
A2	.35	38LU	ALIMENTATION 20VOLTS COTE CONDUCTEUR
B2	.35	38KA	SIGNAL - BUS SUR FIL UNITAIRE
C2	.35	38JZ	SIGNAL + BUS SUR FIL UNITAIRE
A3	.35	26BL	SIGNAL MICRO-SWITCH PORTES
B3	.35	26P	+ CAPTEUR INFRAROUGE POIGNEE PORTES
C3	.35	26S	SIGNAL CAPTEUR INFRAROUGE POIGNEE ARRIERE CONDUCTEUR
A4	.35	23J	COMMANDE NAVETTE 1 LEVE-VITRE ARRIERE GAUCHE
B4	.35	23D	COMMANDE DESCENTE LEVE-VITRE > OUVERTURE CUSTODE ARRIERE GAUCHE
C4	.35	23C	COMMANDE MONTEE LEVE-VITRE > FERMETURE CUSTODE ARRIERE GAUCHE
A5	.35	23E	COMMANDE BOBINE RELAIS VERROUILLAGE FONCTION ARRIERE
B5	.35	23K	COMMANDE NAVETTE 2 LEVE-VITRE ARRIERE GAUCHE
C5	.5	20AK	COMMANDE DECONDAMNATION INTERIEURE EXTERIEURE PORTE ARRIERE
A6	.5	20AL	COMMANDE VERROUILLAGE INTERIEUR ARRIERE
B6	.5	20U	SIGNAL- SUPER CONDAMNATION PORTE ARRIERE GAUCHE
C6	.5	20AM	COMMANDE VERROUILLAGE EXTERIEUR ARRIERE CONDUCTEUR
C7	.5	AP10	+ APRES CONTACT PROTEGE FUSIBLE FEUX STOP
A8	1	34A	SIGNAL+ HAUT-PARLEUR ARRIERE GAUCHE
B8	1	34B	SIGNAL- HAUT-PARLEUR ARRIERE GAUCHE
A9	.5	87A	SIGNAL- CONTACTEUR 1 CRAN ARRIERE GAUCHE
B9	.35	13AG	COMMANDE+ TEMPORISATEUR ECLAIRAGE COFFRE
A11	2.5	M	MASSE
B11	2.5	SBP2	PROTECTION BATTERIE X64

RACCORDEMENT	X81
	02

RACCORDEMENT HABITACLE/PORTE ARRIERE GAUCHE
J81 DD
S16-S18-S19

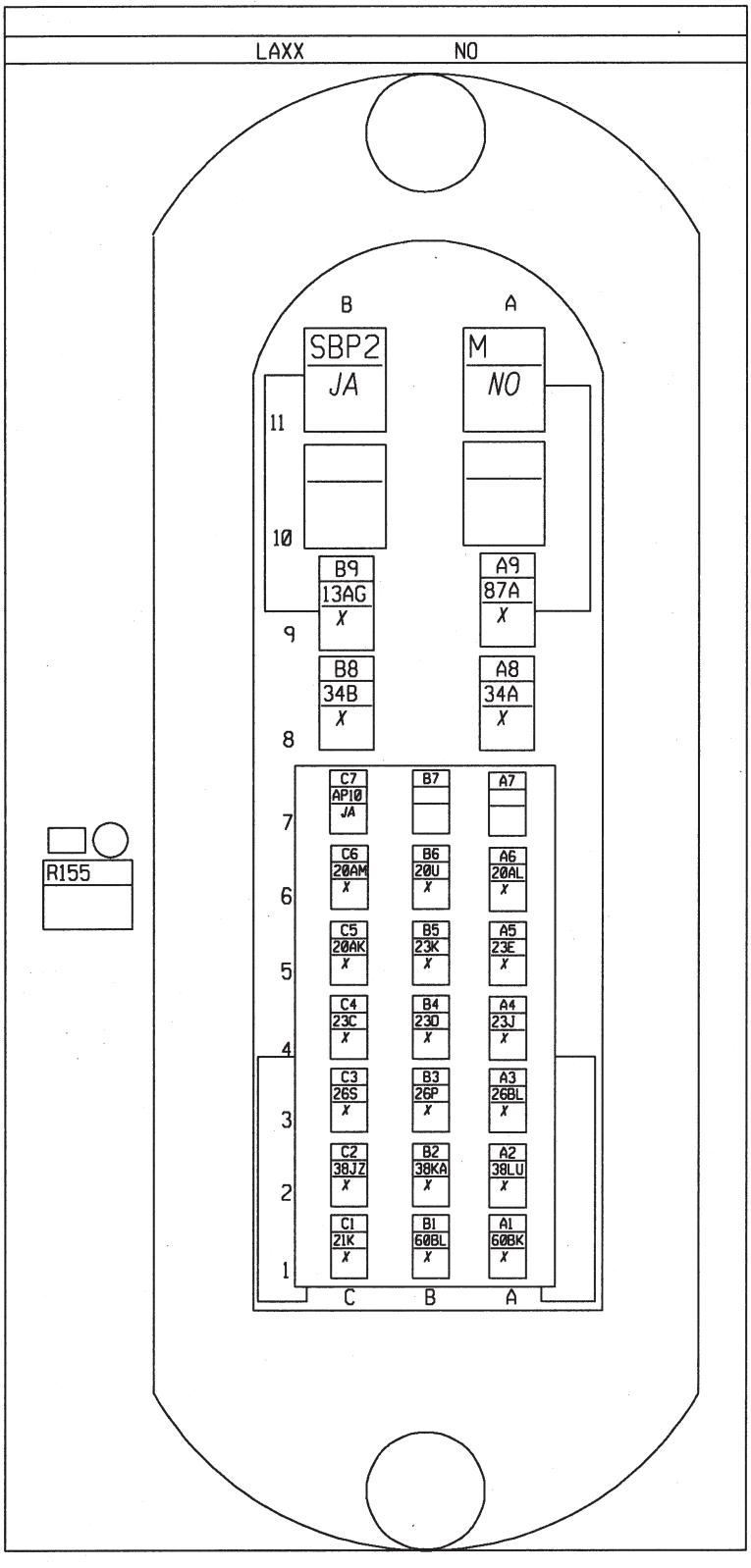

7-373

RACCORDEMENT

X81

02

N°	mm²		... → ...
A1	.5	60BK	COMMANDE+ AIRBAG LATERAL THORAX ARRIERE COTE PASSAGER
B1	.5	60BL	COMMANDE- AIRBAG LATERAL ARRIERE COTE PASSAGER
C1	.35	21K	SIGNAL LIGNE SERIE LEVE VITRE ELECTRIQUE TOIT OUVRANT ANTI PINCEMENT
A2	.35	38LU	ALIMENTATION 20VOLTS COTE CONDUCTEUR
B2	.35	38KA	SIGNAL - BUS SUR FIL UNITAIRE
C2	.35	38JZ	SIGNAL + BUS SUR FIL UNITAIRE
A3	.35	26BL	SIGNAL MICRO-SWITCH PORTES
B3	.35	26P	+ CAPTEUR INFRAROUGE POIGNEE PORTES
C3	.35	26S	SIGNAL CAPTEUR INFRAROUGE POIGNEE ARRIERE CONDUCTEUR
A4	.35	23J	COMMANDE NAVETTE 1 LEVE-VITRE ARRIERE GAUCHE
B4	.35	23D	COMMANDE DESCENTE LEVE-VITRE > OUVERTURE CUSTODE ARRIERE GAUCHE
C4	.35	23C	COMMANDE MONTEE LEVE-VITRE > FERMETURE CUSTODE ARRIERE GAUCHE
A5	.35	23E	COMMANDE BOBINE RELAIS VERROUILLAGE FONCTION ARRIERE
B5	.35	23K	COMMANDE NAVETTE 2 LEVE-VITRE ARRIERE GAUCHE
C5	.5	20AK	COMMANDE DECONDAMNATION INTERIEURE EXTERIEURE PORTE ARRIERE
A6	.5	20AL	COMMANDE VERROUILLAGE INTERIEUR ARRIERE
B6	.5	20U	SIGNAL- SUPER CONDAMNATION PORTE ARRIERE GAUCHE
C6	.5	20AM	COMMANDE VERROUILLAGE EXTERIEUR ARRIERE CONDUCTEUR
C7	.5	AP10	+ APRES CONTACT PROTEGE FUSIBLE FEUX STOP
A8	1	34A	SIGNAL+ HAUT-PARLEUR ARRIERE GAUCHE
B8	1	34B	SIGNAL- HAUT-PARLEUR ARRIERE GAUCHE
A9	.5	87A	SIGNAL- CONTACTEUR 1 CRAN ARRIERE GAUCHE
B9	.35	13AG	COMMANDE+ TEMPORISATEUR ECLAIRAGE COFFRE
A11	2.5	M	MASSE
B11	2.5	SBP2	PROTECTION BATTERIE X64

RACCORDEMENT	X81
	02

RACCORDEMENT HABITACLE/PORTE ARRIERE DROIT
J81 E2,E3
S7-S17-S20-S21

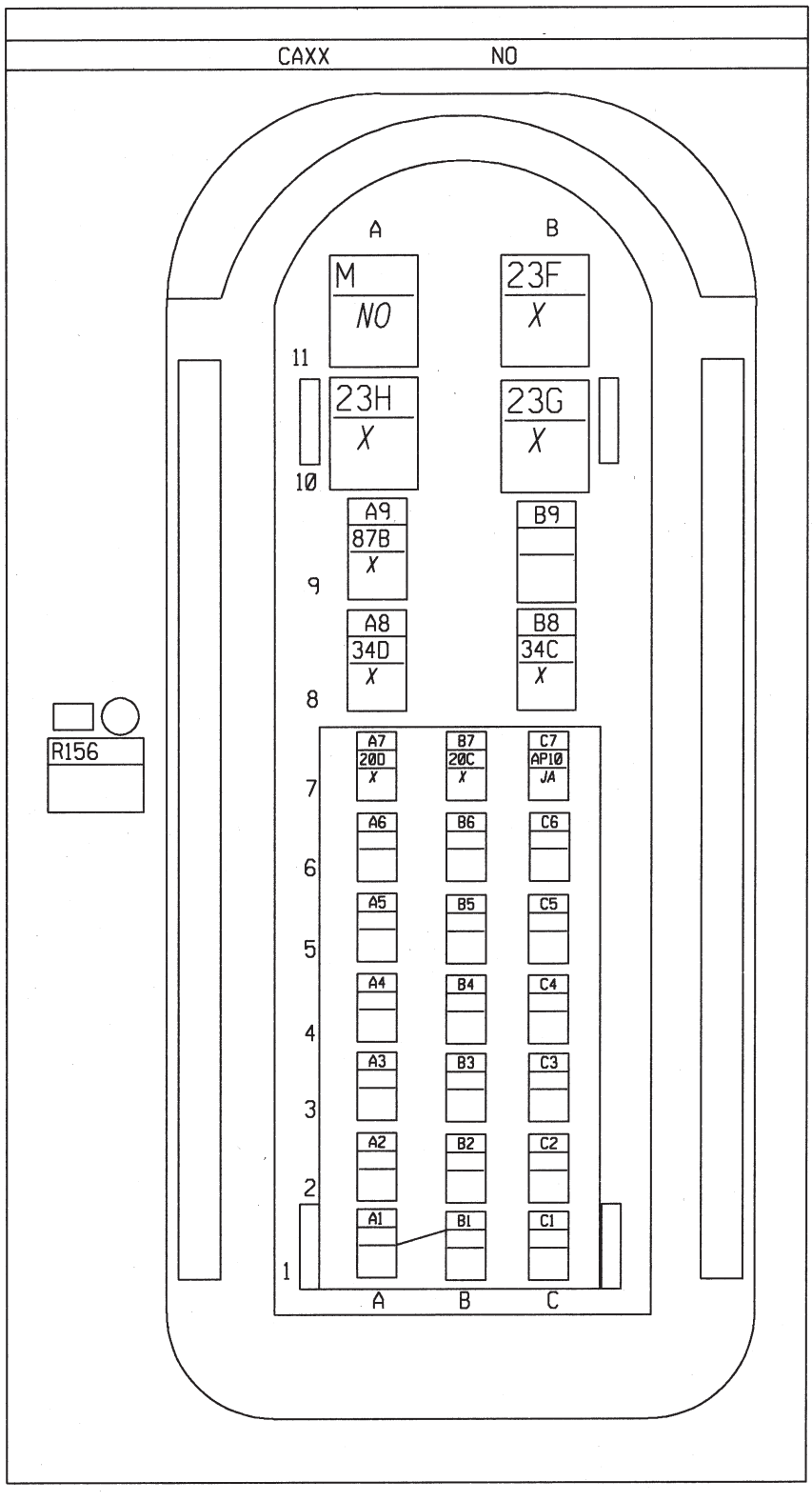

7-375



RACCORDEMENT

X81

02

N°	mm²		... → ...
A7	..5	20D	COMMANDE+ FERMETURE CONDAMNATION ELECTRIQUE DES PORTES
B7	.5	20C	COMMANDE+ OUVERTURE CONDAMNATION ELECTRIQUE DES PORTES
C7	.5	AP10	+ APRES CONTACT PROTEGE FUSIBLE FEUX STOP
A8	1	34D	SIGNAL+ HAUT-PARLEUR ARRIERE DROIT
B8	1	34C	SIGNAL- HAUT-PARLEUR ARRIERE DROIT
A9	.5	87B	SIGNAL- CONTACTEUR 1 CRAN ARRIERE DROIT
A10	1.5	23H	COMMANDE NAVETTE 2 LEVE-VITRE ARRIERE DROIT
B10	1.5	23G	COMMANDE NAVETTE 1 LEVE-VITRE ARRIERE DROIT
A11	.5	M	MASSE
B11	1.5	23F	COMMANDE LEVE VITRE ARRIERE > RELAIS FONCTIONS ARRIERES

RACCORDEMENT	X81
	02

RACCORDEMENT HABITACLE/PORTE ARRIERE DROIT
J81 DG/F4R/E1 J81 DG/F9Q/E3
S7-S17-S20-S21

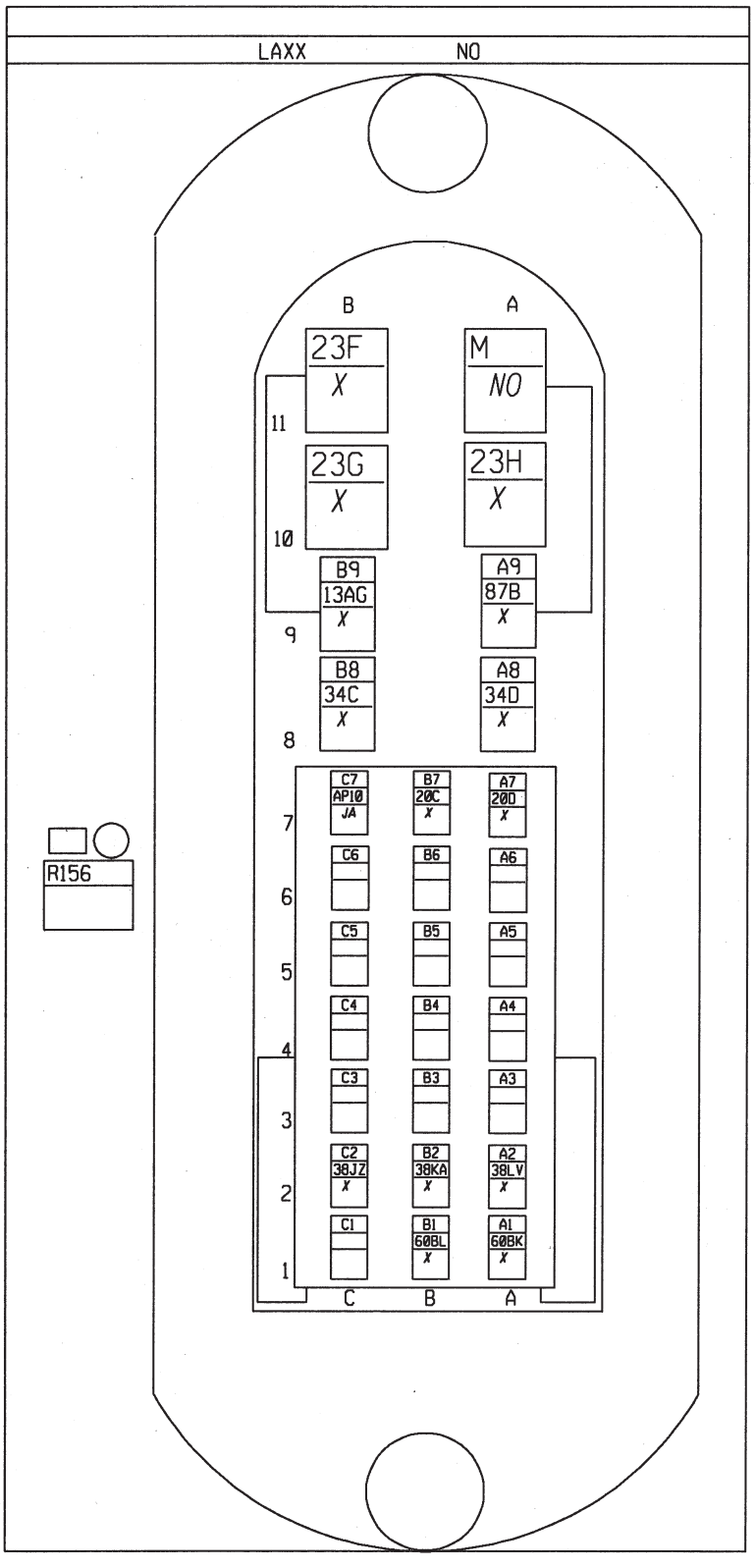

7-377



RACCORDEMENT

X81

02

N°	mm²		... → ...
A1	.5	60BK	COMMANDE+ AIRBAG LATERAL THORAX ARRIERE COTE PASSAGER
B1	.5	60BL	COMMANDE- AIRBAG LATERAL ARRIERE COTE PASSAGER
A2	.35	38LV	ALIMENTATION 20VOLTS COTE PASSAGER
B2	.35	38KA	SIGNAL - BUS SUR FIL UNITAIRE
A7	.5	20D	COMMANDE+ FERMETURE CONDAMNATION ELECTRIQUE DES PORTES
B7	.5	20C	COMMANDE+ OUVERTURE CONDAMNATION ELECTRIQUE DES PORTES
C7	.5	AP10	+ APRES CONTACT PROTEGE FUSIBLE FEUX STOP
A8	1	34D	SIGNAL+ HAUT-PARLEUR ARRIERE DROIT
B8	1	34C	SIGNAL- HAUT-PARLEUR ARRIERE DROIT
A9	.5	87B	SIGNAL- CONTACTEUR 1 CRAN ARRIERE DROIT
A10	2.5	23H	COMMANDE NAVETTE 2 LEVE-VITRE ARRIERE DROIT
B10	2.5	23G	COMMANDE NAVETTE 1 LEVE-VITRE ARRIERE DROIT
A11	2.5	M	MASSE
B11	2.5	23F	COMMANDE LEVE VITRE ARRIERE > RELAIS FONCTIONS ARRIERES
C2	.35	38JZ	SIGNAL + BUS SUR FIL UNITAIRE
B9	.35	13AG	COMMANDE+ TEMPORISATEUR ECLAIRAGE COFFRE

RACCORDEMENT	X81
	02

RACCORDEMENT HABITACLE/PORTE ARRIERE DROIT
J81 E1
S7-S17-S20-S21

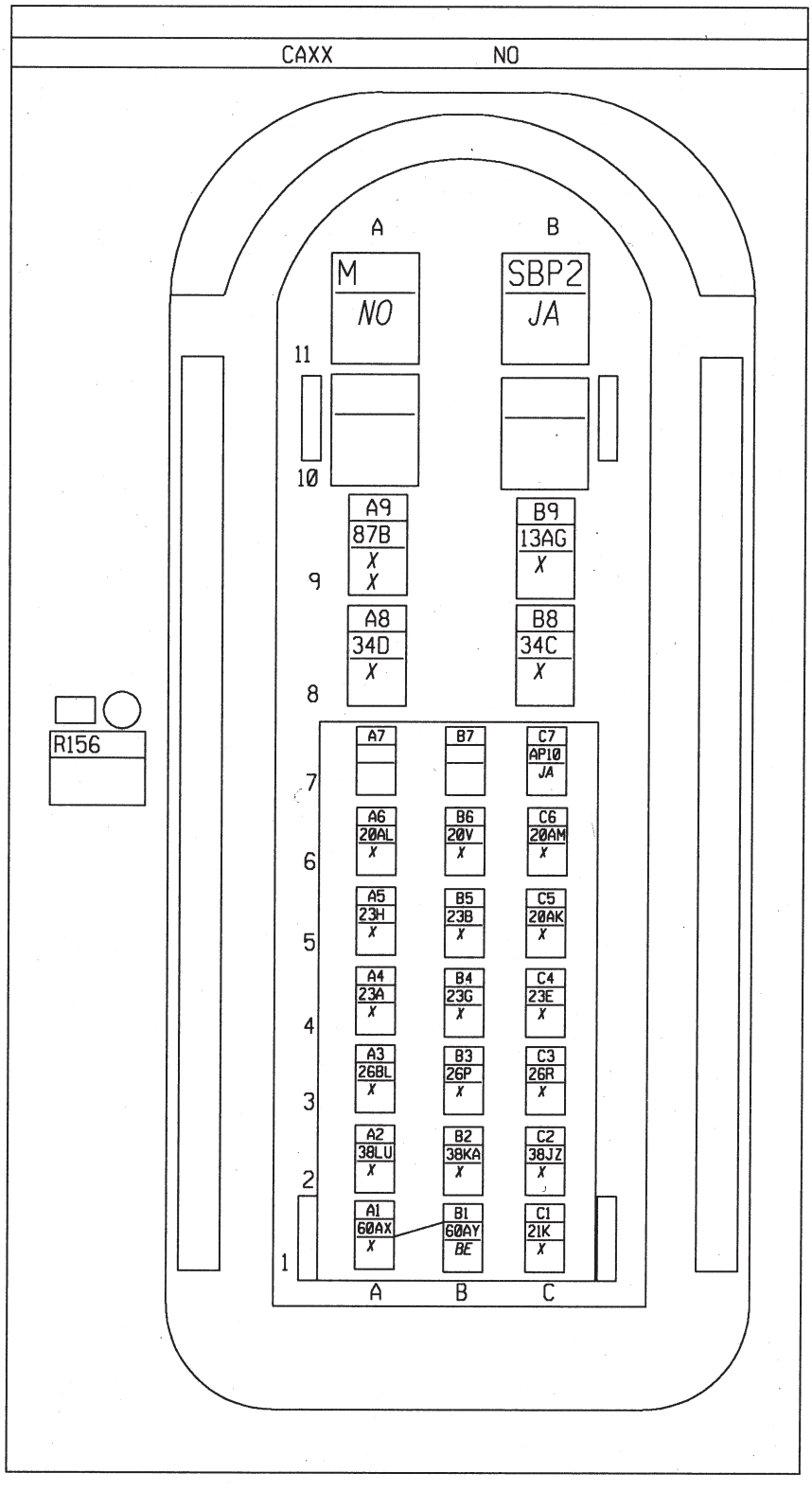

7-379



RACCORDEMENT

X81

02

N°	mm²		... → ...
A1	.5	60AX	COMMANDE+ AIRBAG LATERAL ARRIERE GAUCHE
B1	.5	60AY	COMMANDE- AIRBAG LATERAL THORAX ARRIERE COTE CONDUCTEUR
C1	.35	21K	SIGNAL LIGNE SERIE LEVE VITRE ELECTRIQUE TOIT OUVRANT ANTI PINCEMENT
A2	.35	38LU	ALIMENTATION 20VOLTS COTE CONDUCTEUR
B2	.35	38KA	SIGNAL - BUS SUR FIL UNITAIRE
C2	.35	38JZ	SIGNAL + BUS SUR FIL UNITAIRE
A3	.6	26BL	SIGNAL MICRO-SWITCH PORTES
B3	.6	26P	+ CAPTEUR INFRAROUGE POIGNEE PORTES
C3	.6	26R	SIGNAL CAPTEUR INFRAROUGE POIGNEE ARRIERE DROITE
A4	.35	23A	COMMANDE MONTEE LEVE-VITRE > FERMETURE CUSTODE ARRIERE DROIT
B4	.35	23G	COMMANDE NAVETTE 1 LEVE-VITRE ARRIERE DROIT
C4	.35	23E	COMMANDE BOBINE RELAIS VERROUILLAGE FONCTION ARRIERE
A5	.35	23H	COMMANDE NAVETTE 2 LEVE-VITRE ARRIERE DROIT
B5	.35	23B	COMMANDE DESCENTE LEVE-VITRE > OUVERTURE CUSTODE ARRIERE DROIT
C5	.5	20AK	COMMANDE DECONDAMNATION INTERIEURE EXTERIEURE PORTE ARRIERE
A6	.5	20AL	COMMANDE VERROUILLAGE INTERIEUR ARRIERE
B6	.5	20V	SIGNAL- SUPER CONDAMNATION PORTE ARRIERE DROITE
C6	.5	20AM	COMMANDE VERROUILLAGE EXTERIEUR ARRIERE CONDUCTEUR
C7	.5	AP10	+ APRES CONTACT PROTEGE FUSIBLE FEUX STOP
A8	1	34D	SIGNAL+ HAUT-PARLEUR ARRIERE DROIT
B8	1	34C	SIGNAL- HAUT-PARLEUR ARRIERE DROIT
A9	.5	87B	SIGNAL- CONTACTEUR 1 CRAN ARRIERE DROIT
A9	.75	87B	SIGNAL- CONTACTEUR 1 CRAN ARRIERE DROIT
B9	.75	13AG	COMMANDE+ TEMPORISATEUR ECLAIRAGE COFFRE
A11	2	M	MASSE
B11	1.5	SBP2	PROTECTION BATTERIE X64

RACCORDEMENT	X81
	02

RACCORDEMENT HABITACLE/PORTE ARRIERE DROIT
J81 E5
S7-S17-S20-S21

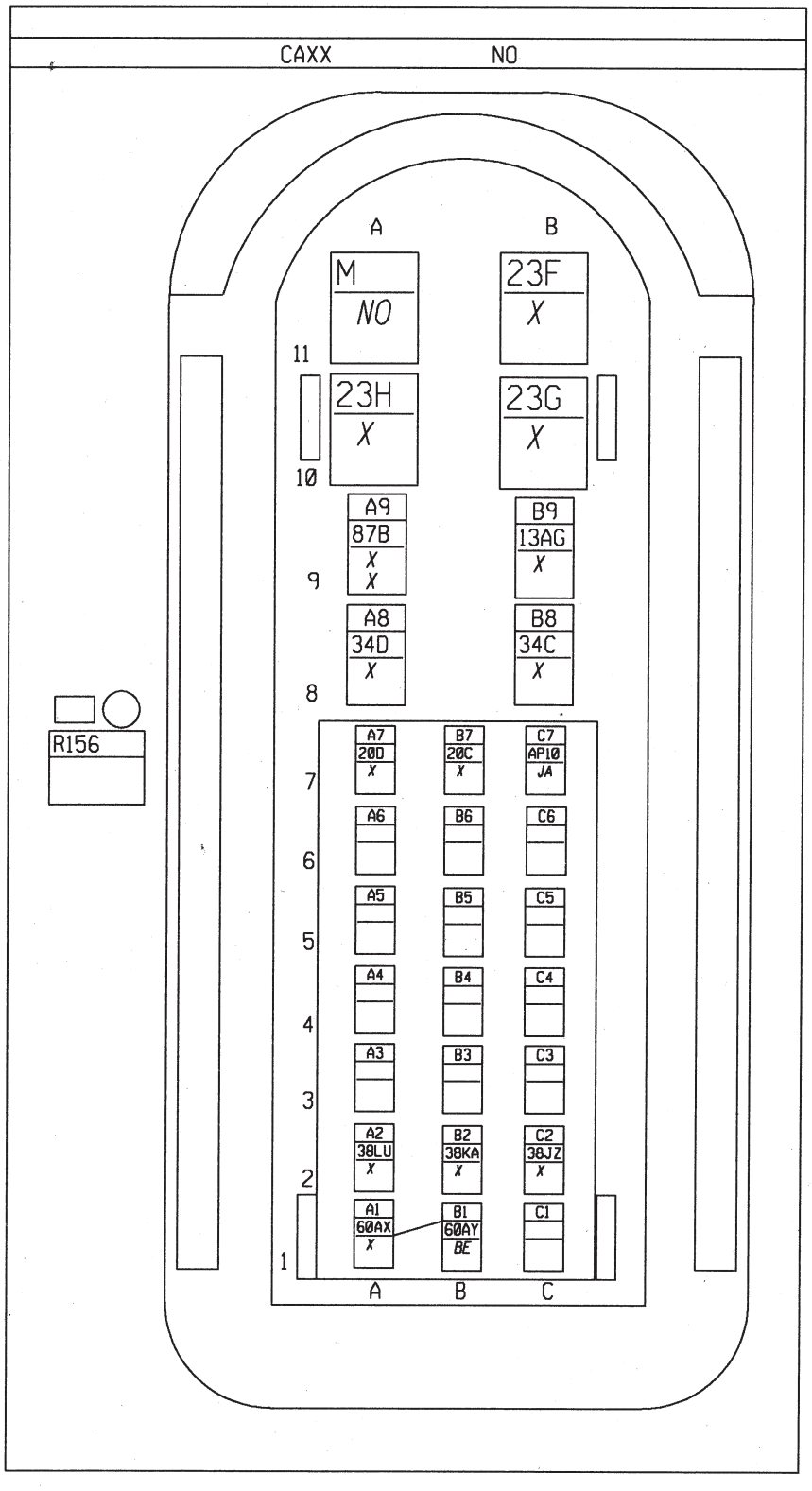

7-381



RACCORDEMENT

X81

02

N°	mm²		... → ...
A1	.5	60AX	COMMANDE+ AIRBAG LATERAL ARRIERE GAUCHE
B1	.5	60AY	COMMANDE- AIRBAG LATERAL THORAX ARRIERE COTE CONDUCTEUR
A2	.35	38LU	ALIMENTATION 20VOLTS COTE CONDUCTEUR
B2	.35	38KA	SIGNAL - BUS SUR FIL UNITAIRE
C2	.35	38JZ	SIGNAL + BUS SUR FIL UNITAIRE
A7	.5	20D	COMMANDE+ FERMETURE CONDAMNATION ELECTRIQUE DES PORTES
B7	.5	20C	COMMANDE+ OUVERTURE CONDAMNATION ELECTRIQUE DES PORTES
C7	.5	AP10	+ APRES CONTACT PROTEGE FUSIBLE FEUX STOP
A8	1	34D	SIGNAL+ HAUT-PARLEUR ARRIERE DROIT
B8	1	34C	SIGNAL- HAUT-PARLEUR ARRIERE DROIT
A9	.5	87B	SIGNAL- CONTACTEUR 1 CRAN ARRIERE DROIT
A9	.75	87B	SIGNAL- CONTACTEUR 1 CRAN ARRIERE DROIT
B9	.75	13AG	COMMANDE+ TEMPORISATEUR ECLAIRAGE COFFRE
A10	1.5	23H	COMMANDE NAVETTE 2 LEVE-VITRE ARRIERE DROIT
B10	1.5	23G	COMMANDE NAVETTE 1 LEVE-VITRE ARRIERE DROIT
A11	2	M	MASSE
B11	1.5	23F	COMMANDE LEVE VITRE ARRIERE > RELAIS FONCTIONS ARRIERES

RACCORDEMENT	X81
	02

RACCORDEMENT HABITACLE/PORTE ARRIERE DROIT
J81 DG/G9T/E1 J81 DG/SAUF F9Q/E3,E5
S7-S17-S20-S21

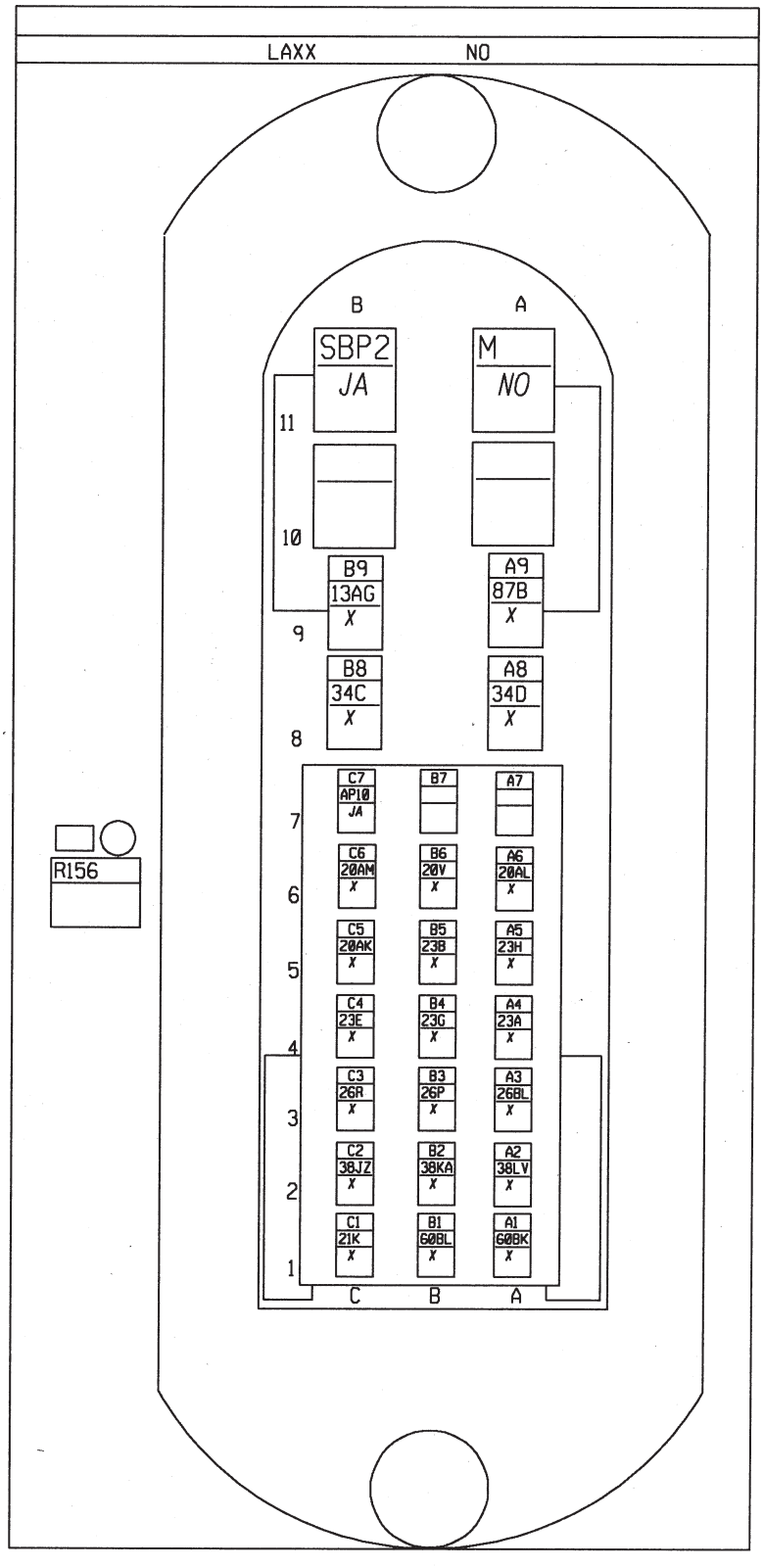

7-383



RACCORDEMENT

X81

02

N°	mm²		... → ...
A1	.5	60BK	COMMANDE+ AIRBAG LATERAL THORAX ARRIERE COTE PASSAGER
B1	.5	60BL	COMMANDE- AIRBAG LATERAL ARRIERE COTE PASSAGER
C1	.35	21K	SIGNAL LIGNE SERIE LEVE VITRE ELECTRIQUE TOIT OUVRANT ANTI PINCEMENT
A2	.35	38LV	ALIMENTATION 20VOLTS COTE PASSAGER
B2	.35	38KA	SIGNAL - BUS SUR FIL UNITAIRE
C2	.35	38JZ	SIGNAL + BUS SUR FIL UNITAIRE
A3	.35	26BL	SIGNAL MICRO-SWITCH PORTES
B3	.35	26P	+ CAPTEUR INFRAROUGE POIGNEE PORTES
C3	.35	26R	SIGNAL CAPTEUR INFRAROUGE POIGNEE ARRIERE DROITE
A4	.35	23A	COMMANDE MONTEE LEVE-VITRE > FERMETURE CUSTODE ARRIERE DROIT
B4	.35	23G	COMMANDE NAVETTE 1 LEVE-VITRE ARRIERE DROIT
C4	.35	23E	COMMANDE BOBINE RELAIS VERROUILLAGE FONCTION ARRIERE
A5	.35	23H	COMMANDE NAVETTE 2 LEVE-VITRE ARRIERE DROIT
B5	.35	23B	COMMANDE DESCENTE LEVE-VITRE > OUVERTURE CUSTODE ARRIERE DROIT
C5	.5	20AK	COMMANDE DECONDAMNATION INTERIEURE EXTERIEURE PORTE ARRIERE
A6	.5	20AL	COMMANDE VERROUILLAGE INTERIEUR ARRIERE
B6	.5	20V	SIGNAL- SUPER CONDAMNATION PORTE ARRIERE DROITE
C6	.5	20AM	COMMANDE VERROUILLAGE EXTERIEUR ARRIERE CONDUCTEUR
C7	.5	AP10	+ APRES CONTACT PROTEGE FUSIBLE FEUX STOP
A8	1	34D	SIGNAL+ HAUT-PARLEUR ARRIERE DROIT
B8	1	34C	SIGNAL- HAUT-PARLEUR ARRIERE DROIT
A9	.5	87B	SIGNAL- CONTACTEUR 1 CRAN ARRIERE DROIT
B9	.35	13AG	COMMANDE+ TEMPORISATEUR ECLAIRAGE COFFRE
A11	2.5	M	MASSE
B11	2.5	SBP2	PROTECTION BATTERIE X64

RACCORDEMENT	X81
	02

RACCORDEMENT HABITACLE/PORTE ARRIERE DROIT
J81 DD
S7-S17-S20-S21

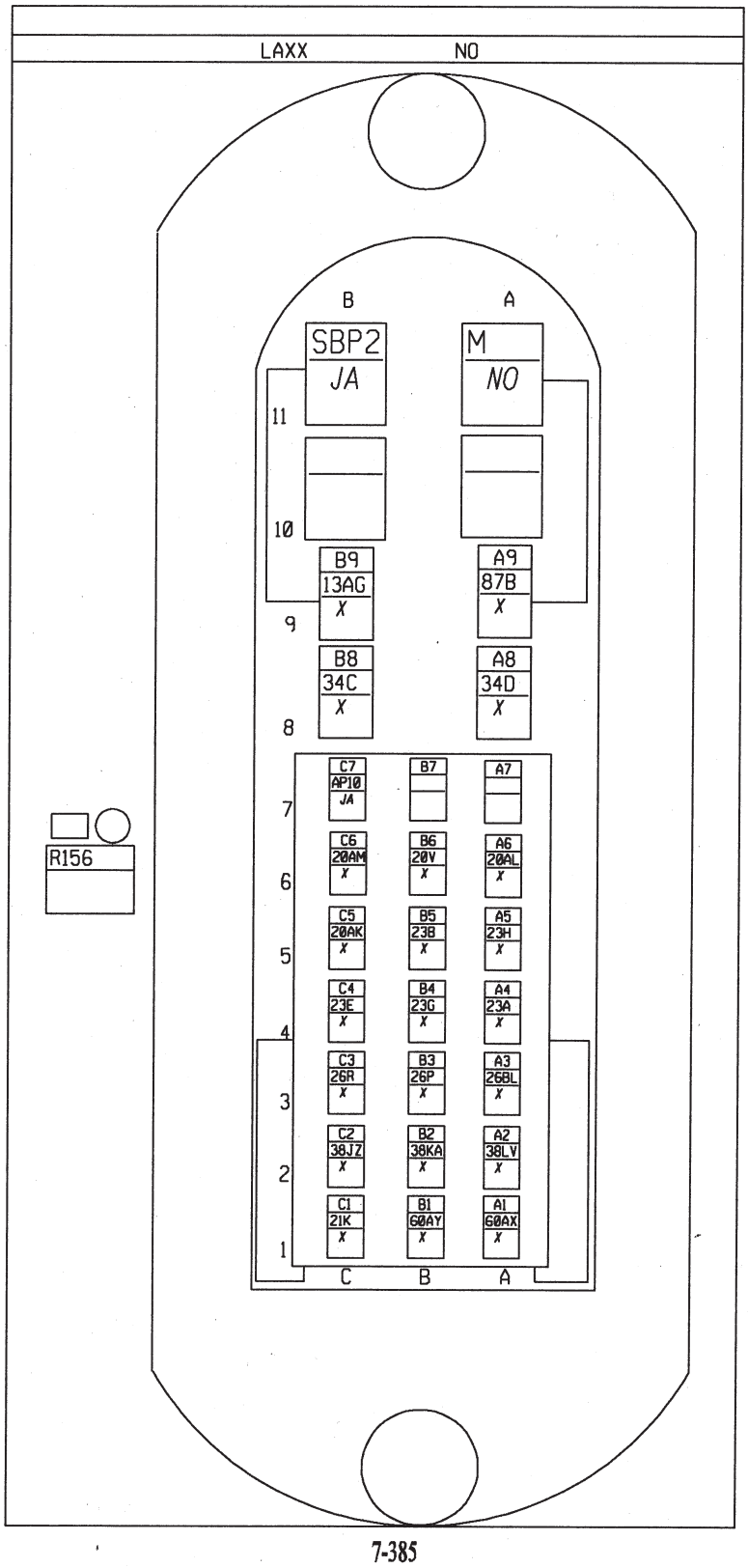

7-385



RACCORDEMENT

X81

02

N°	mm²		... → ...
A1	.5	60AX	COMMANDE+ AIRBAG LATERAL ARRIERE GAUCHE
B1	.5	60AY	COMMANDE- AIRBAG LATERAL THORAX ARRIERE COTE CONDUCTEUR
C1	.35	21K	SIGNAL LIGNE SERIE LEVE VITRE ELECTRIQUE TOIT OUVRANT ANTI PINCEMENT
A2	.35	38LV	ALIMENTATION 20VOLTS COTE PASSAGER
B2	.35	38KA	SIGNAL - BUS SUR FIL UNITAIRE
C2	.35	38JZ	SIGNAL + BUS SUR FIL UNITAIRE
A3	.35	26BL	SIGNAL MICRO-SWITCH PORTES
B3	.35	26P	+ CAPTEUR INFRAROUGE POIGNEE PORTES
C3	.35	26R	SIGNAL CAPTEUR INFRAROUGE POIGNEE ARRIERE DROITE
A4	.35	23A	COMMANDE MONTEE LEVE-VITRE > FERMETURE CUSTODE ARRIERE DROIT
B4	.35	23G	COMMANDE NAVETTE 1 LEVE-VITRE ARRIERE DROIT
C4	.35	23E	COMMANDE BOBINE RELAIS VERROUILLAGE FONCTION ARRIERE
A5	.35	23H	COMMANDE NAVETTE 2 LEVE-VITRE ARRIERE DROIT
B5	.35	23B	COMMANDE DESCENTE LEVE-VITRE > OUVERTURE CUSTODE ARRIERE DROIT
C5	.5	20AK	COMMANDE DECONDAMNATION INTERIEURE EXTERIEURE PORTE ARRIERE
A6	.5	20AL	COMMANDE VERROUILLAGE INTERIEUR ARRIERE
B6	.5	20V	SIGNAL- SUPER CONDAMNATION PORTE ARRIERE DROITE
C6	.5	20AM	COMMANDE VERROUILLAGE EXTERIEUR ARRIERE CONDUCTEUR
C7	.5	AP10	+ APRES CONTACT PROTEGE FUSIBLE FEUX STOP
A8	1	34D	SIGNAL+ HAUT-PARLEUR ARRIERE DROIT
B8	1	34C	SIGNAL- HAUT-PARLEUR ARRIERE DROIT
A9	.5	87B	SIGNAL- CONTACTEUR 1 CRAN ARRIERE DROIT
B9	.35	13AG	COMMANDE+ TEMPORISATEUR ECLAIRAGE COFFRE
A11	2.5	M	MASSE
B11	2.5	SBP2	PROTECTION BATTERIE X64



RACCORDEMENT

X81
02

RACCORDEMENT HABITACLE/HAYON
J81 DG/F4R/E1 J81 DG/F9Q/E3 J81 DG/G9T/E1 J81 DG/SAUF F9Q/E3,E
S19-S22

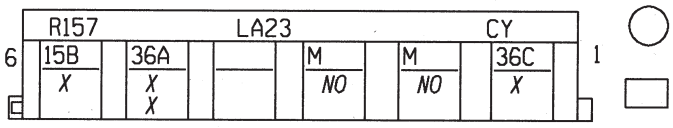

N°	mm²		... → ...
1	.35	36C	SIGNAL- CONTACTEUR ARRET FIXE ESSUIE-VITRE ARRIERE
2	2.5	M	MASSE
3	4	M	MASSE
5	1	36A	COMMANDE+ ESSUIE-VITRE ARRIERE
5	1	36A	COMMANDE+ ESSUIE-VITRE ARRIERE
6	4	15B	COMMANDE+ LUNETTE ARRIERE DEGIVRANTE

RACCORDEMENT HABITACLE/HAYON
J81 LAROU J81 LARNOU
S19-S22

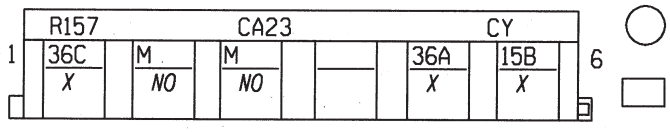

N°	mm²		... → ...
1	.35	36C	SIGNAL- CONTACTEUR ARRET FIXE ESSUIE-VITRE ARRIERE
2	2.5	M	MASSE
3	2.5	M	MASSE
5	1	36A	COMMANDE+ ESSUIE-VITRE ARRIERE
6	2.5	15B	COMMANDE+ LUNETTE ARRIERE DEGIVRANTE



RACCORDEMENT

X81

02

RACCORDEMENT HABITACLE/HAYON

J81 DG/G9T/E1 J81 DG/SAUF F9Q/E3,E5 J81 DD

S19-S22

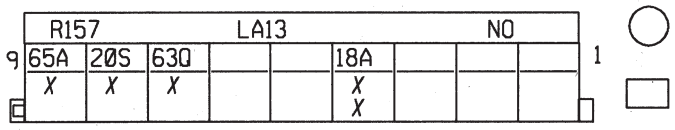

N°	mm²		... → ...
4	.35	18A	COMMANDE- ECLAIRAGE COFFRE
4	.35	18A	COMMANDE- ECLAIRAGE COFFRE
7	.5	63Q	COMMANDE+ ECLAIREUR PLAQUE IMMATRICULATION > BOITIER DEFIL (DEFAILLANCE DES LAMP
8	.5	20S	ALIMENTATION AUTORISEE OUVERTURE MOTEUR HAYON
9	.75	65A	COMMANDE+ FEUX STOP

RACCORDEMENT HABITACLE/HAYON

J81 LAROU J81 LARNOU

S19-S22

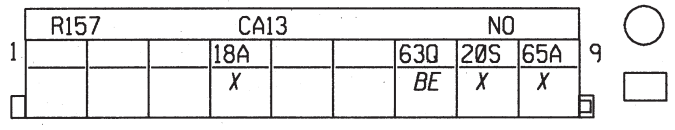

N°	mm²		... → ...
4	.35	18A	COMMANDE- ECLAIRAGE COFFRE
7	.5	63Q	COMMANDE+ ECLAIREUR PLAQUE IMMATRICULATION > BOITIER DEFIL (DEFAILLANCE DES LAMP
8	.5	20S	ALIMENTATION AUTORISEE OUVERTURE MOTEUR HAYON
9	.5	65A	COMMANDE+ FEUX STOP



RACCORDEMENT

X81
02

RACCORDEMENT HABITACLE/HAYON
J81 DG/F4R/E1 J81 DG/F9Q/E3
S19-S22

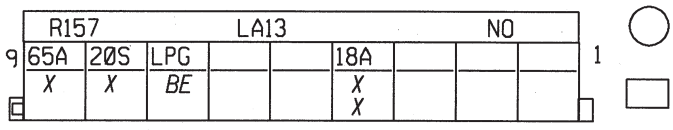

N°	mm²		... → ...
4	.35	18A	COMMANDE- ECLAIRAGE COFFRE
4	.35	18A	COMMANDE- ECLAIRAGE COFFRE
7	.5	LPG	+ FEU DE POSITION GAUCHE PROTEGE
8	.5	20S	ALIMENTATION AUTORISEE OUVERTURE MOTEUR HAYON
9	.75	65A	COMMANDE+ FEUX STOP

RACCORDEMENT HABITACLE/ANTI BLOCAGE DE ROUES
J81 DG/F4R/E1 J81 DG/F9Q/E3 J81 DG/G9T/E1 J81 DG/SAUF F9Q/E3,E
S4

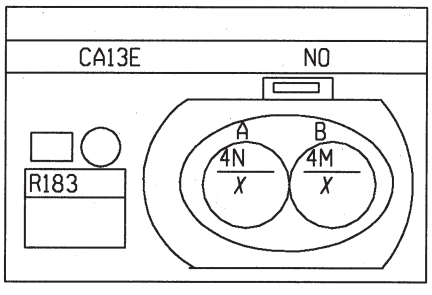

N°	mm²		... → ...
A	.35	4N	+CAPTEUR ROUE AVANT DROIT
B	.35	4M	SIGNAL CAPTEUR ROUE AVANT DROIT

RACCORDEMENT HABITACLE/ANTI BLOCAGE DE ROUES
J81 SAUF V4Y
S4

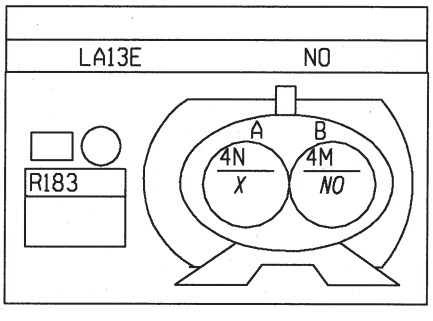

N°	mm²		... → ...
A	.5	4N	+CAPTEUR ROUE AVANT DROIT
B	.5	4M	SIGNAL CAPTEUR ROUE AVANT DROIT



RACCORDEMENT

X81

02

RACCORDEMENT HABITACLE/ANTI BLOCAGE DE ROUES

J81 V4Y

S4

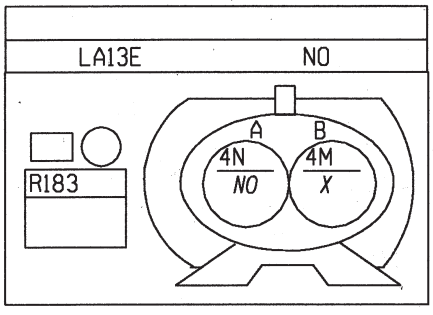

N°	mm²		... → ...
A	.5	4N	+CAPTEUR ROUE AVANT DROIT
B	.5	4M	SIGNAL CAPTEUR ROUE AVANT DROIT

MASSE REGLAGE CORRECTION CLIQUETIS

V4Y

S31

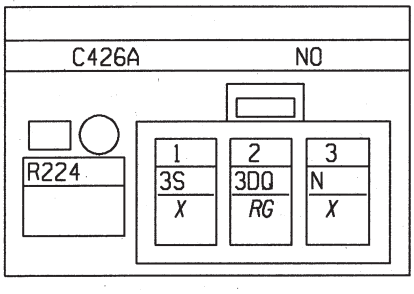

N°	mm²		... → ...
1	.5	3S	SIGNAL+ CAPTEUR CLIQUETIS I> AVANT
2	.5	3DQ	- CAPTEUR CLIQUETIS
3	.5	N	MASSE ELECTRONIQUE

RACCORDEMENT PLANCHE DE BORD/INTERMÉDIAIRE GICLEUR CHAUFFANT

J81 SLDECH J81 LADECH/GDFROI

S2

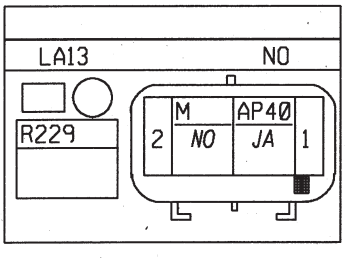

N°	mm²		... → ...
1	.75	AP40	+ APRES CONTACT PROTEGE FUSIBLE ACCESSOIRE
2	.75	M	MASSE



RACCORDEMENT

X81
02

RACCORDEMENT PLANCHE DE BORD/RADIO TELÉPHONE
J81 DG/F4R/E1 J81 DG/G9T/E1 J81 DD
S8

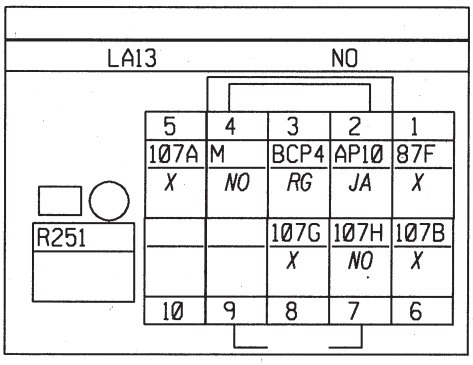

N°	mm²		... → ...
1	.35	87F	SIGNAL SYNTHESE PAROLE COUPURE RADIO
2	.5	AP10	+ APRES CONTACT PROTEGE FUSIBLE FEUX STOP
3	.5	BCP4	+ BATTERIE COUPE-CIRCUIT PROTEGE FUSIBLE MEMOIRES
4	.5	M	MASSE
5	.35	107A	SIGNAL+ HAUT-PARLEUR RADIO TELEPHONE
6	.35	107B	SIGNAL- HAUT-PARLEUR RADIO TELEPHONE
7	.35	107H	-MICRO MAIN LIBRE TELEPHONE
8	.35	107G	+MICRO MAIN LIBRE TELEPHONE

RACCORDEMENT PLANCHE DE BORD/RADIO TELÉPHONE
J81 DG/F9Q/E3 J81 DG/SAUF F9Q/E3,E5
S8

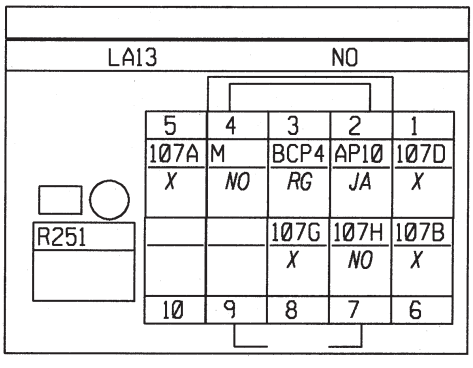

N°	mm²		... → ...
1	.35	107D	SIGNAL RADIO TELEPHONE COUPURE RADIO
2	.5	AP10	+ APRES CONTACT PROTEGE FUSIBLE FEUX STOP
3	.5	BCP4	+ BATTERIE COUPE-CIRCUIT PROTEGE FUSIBLE MEMOIRES
4	.5	M	MASSE
5	.35	107A	SIGNAL+ HAUT-PARLEUR RADIO TELEPHONE
6	.35	107B	SIGNAL- HAUT-PARLEUR RADIO TELEPHONE
7	.35	107H	-MICRO MAIN LIBRE TELEPHONE
8	.35	107G	+MICRO MAIN LIBRE TELEPHONE



RACCORDEMENT

X81

02

RACCORDEMENT HABITACLE/PAVILLON GAUCHE

J81 DG/F4R/E1 J81 DG/F9Q/E3 J81 DG/G9T/E1 J81 DG/SAUF F9Q/E3,E

S5-S13

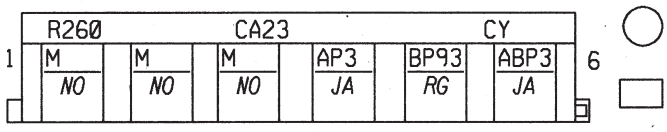

N°	mm²		... → ...
1	2.5	M	MASSE
2	2.5	M	MASSE
3	.75	M	MASSE
4	.5	AP3	+ APRES CONTACT PROTEGE FUSIBLE COMMANDE LUNETTE ARRIERE DEGIVRANTE
5	2	BP93	+ BATTERIE PROTEGE TOIT OUVRANT
6	2	ABP3	+ APRES CONTACT OU BATTERIE PROTEGE > SHUNT TOIT OUVRANT

RACCORDEMENT HABITACLE/PAVILLON GAUCHE

J81 DD

S5-S13

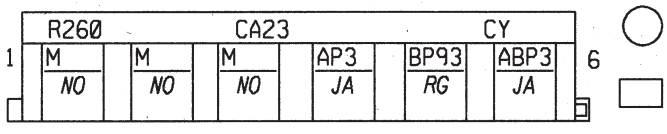

N°	mm²		... → ...
1	2.5	M	MASSE
2	2.5	M	MASSE
3	.75	M	MASSE
4	.5	AP3	+ APRES CONTACT PROTEGE FUSIBLE COMMANDE LUNETTE ARRIERE DEGIVRANTE
5	2.5	BP93	+ BATTERIE PROTEGE TOIT OUVRANT
6	2.5	ABP3	+ APRES CONTACT OU BATTERIE PROTEGE > SHUNT TOIT OUVRANT

RACCORDEMENT HABITACLE/PAVILLON GAUCHE

J81 DG/F4R/E1 J81 DG/F9Q/E3 J81 DG/G9T/E1 J81 DG/SAUF F9Q/E3,E

S5-S13

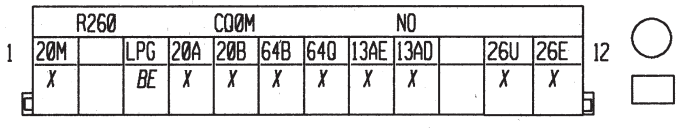

N°	mm²		... → ...
1	.35	20M	DIODE LUMINESCENTE CONDAMNATION PORTES
3	.5	LPG	+ FEU DE POSITION GAUCHE PROTEGE
4	.35	20A	COMMANDE+ TEMPORISATEUR FERMETURE CONDAMNATION ELECTRIQUE DES PORTES
5	.35	20B	COMMANDE+ TEMPORISATEUR OUVERTURE CONDAMNATION ELECTRIQUE DES PORTES
6	.5	64B	COMMANDE+ CADENCE > TEMPORISATEUR CENTRALE CLIGNOTANTE
7	.35	64Q	COMMANDE- TEMPORISATEUR CENTRALE CLIGNOTANTE
8	.5	13AE	COMMANDE- ECLAIRAGE INTERIEUR > FEUILLURE RELAYEE TEMPORISATEUR
9	.5	13AD	COMMANDE+ TEMPORISATEUR ECLAIRAGE PLAFONNIER
11	.35	26U	SIGNAL ANTENNE ACCES MAIN LIBRE 2
12	.35	26E	SIGNAL ANTENNE ACCES MAIN LIBRE 1



RACCORDEMENT

X81
02

RACCORDEMENT HABITACLE/PAVILLON GAUCHE
J81 DG/F4R/E1 J81 DG/F9Q/E3 J81 DG/G9T/E1 J81 DG/SAUF F9Q/E3,E
S5-S13

	R260			CQ0M				GR					
1	47F	21K	38JN	38GZ	38HA			14S					12
	X	X	X	X	X			X					

N°	mm²		... → ...
1	.35	47F	SIGNAL VITESSE VEHICULE
2	.35	21K	SIGNAL LIGNE SERIE LEVE VITRE ELECTRIQUE TOIT OUVRANT ANTI PINCEMENT
3	.35	38JN	0 VOLT CAPTEUR SOLEIL TEMPERATURE HUMIDITE
4	.35	38GZ	SIGNAL CAPTEUR TEMPERATURE INTERIEURE
5	.35	38HA	SIGNAL CAPTEUR HUMIDITE
8	.35	14S	SIGNAL LIGNE SERIE CAPTEUR PLUIE

RACCORDEMENT HABITACLE/PAVILLON GAUCHE
J81 DG/F4R/E1 J81 DG/F9Q/E3 J81 DG/G9T/E1 J81 DG/SAUF F9Q/E3,E
S5-S13

	R260			CQ0M				RG					
1				107H	107G								12
				NO	X								

N°	mm²		... → ...
5	.35	107H	-MICRO MAIN LIBRE TELEPHONE
6	.35	107G	+MICRO MAIN LIBRE TELEPHONE



RACCORDEMENT

X81
02

RACCORDEMENT HABITACLE/MOTEUR
G9T742/744
S3-S23-S24-S26-S28-S30-S31

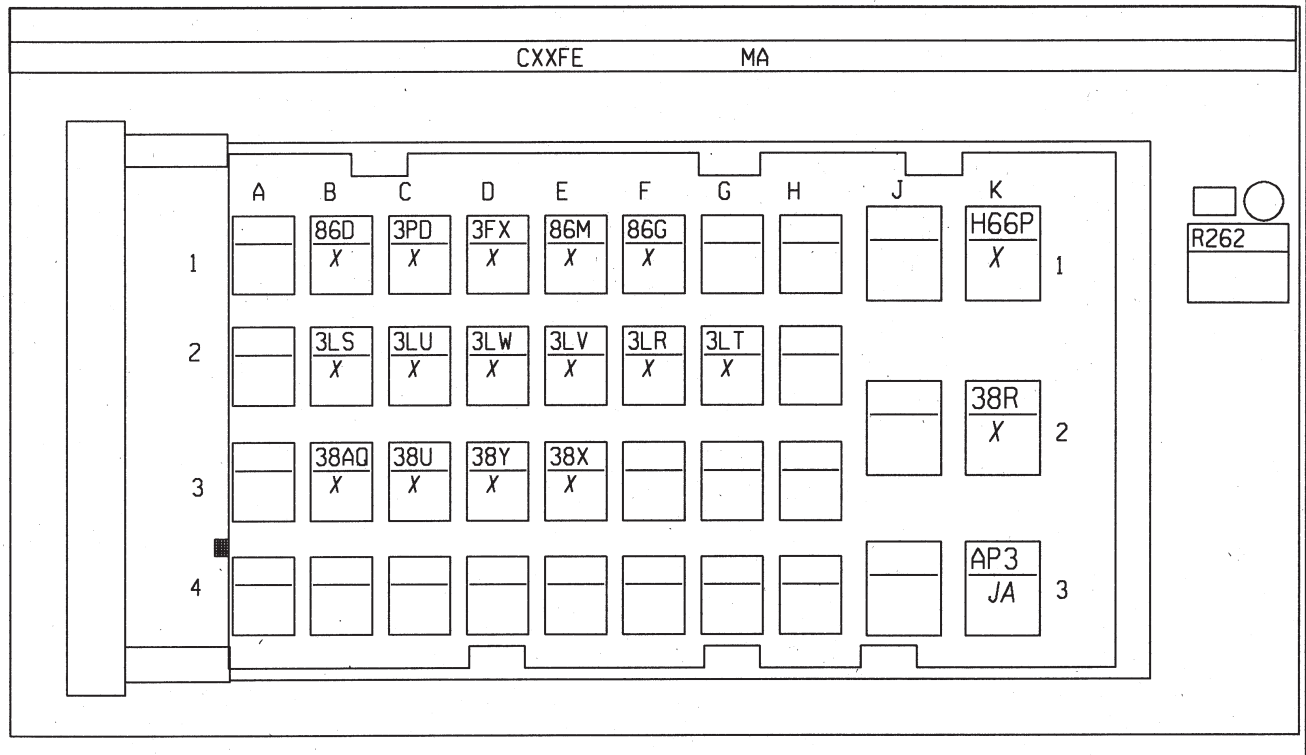

N°	mm²		... → ...
B1	.35	86D	SIGNAL+ DEBRAYAGE
C1	.35	3PD	COMMANDE MARCHE ARRET LIMITEUR VITESSE
D1	.35	3FX	COMMANDE- MARCHE ARRET REGULATEUR VITESSE
E1	.35	86M	SIGNAL RETOUR PROGRAMMATION REGULATEUR DE VITESSE
F1	.35	86G	COMMANDE PROGRAMMATION REGULATION VITESSE
K1	1	H66P	COMMANDE+ FEUX MARCHE ARRIERE
B2	.35	3LS	SIGNAL+ POTENTIOMETRE CHARGE 1
C2	.5	3LU	+ POTENTIOMETRE CHARGE 2
D2	.35	3LW	SIGNAL+ POTENTIOMETRE CHARGE 2
E2	.35	3LV	- POTENTIOMETRE CHARGE 2
F2	.35	3LR	+ POTENTIOMETRE CHARGE 1
G2	.35	3LT	- POTENTIOMETRE CHARGE 1
K2	1	38R	COMMANDE+ EMBRAYAGE CONDITIONNEMENT D'AIR
B3	.6	38AQ	COMMANDE- CYLINDRE VARIABLE COMPRESSEUR
C3	.6	38U	CURSEUR RHEOSTAT
D3	.6	38Y	+CAPTEUR PRESSION GAZ REFRIGERANT
E3	.6	38X	SIGNAL CAPTEUR PRESSION GAZ REFRIGERANT
K3	1.5	AP3	+ APRES CONTACT PROTEGE FUSIBLE COMMANDE LUNETTE ARRIERE DEGIVRANTE



RACCORDEMENT

X81
02

RACCORDEMENT HABITACLE/MOTEUR
J81 DG/F4R/E1 J81 DG/F9Q/E3 J81 DG/G9T/E1 J81 DG/SAUF F9Q/E3,E
S3-S23-S24-S26-S28-S30-S31

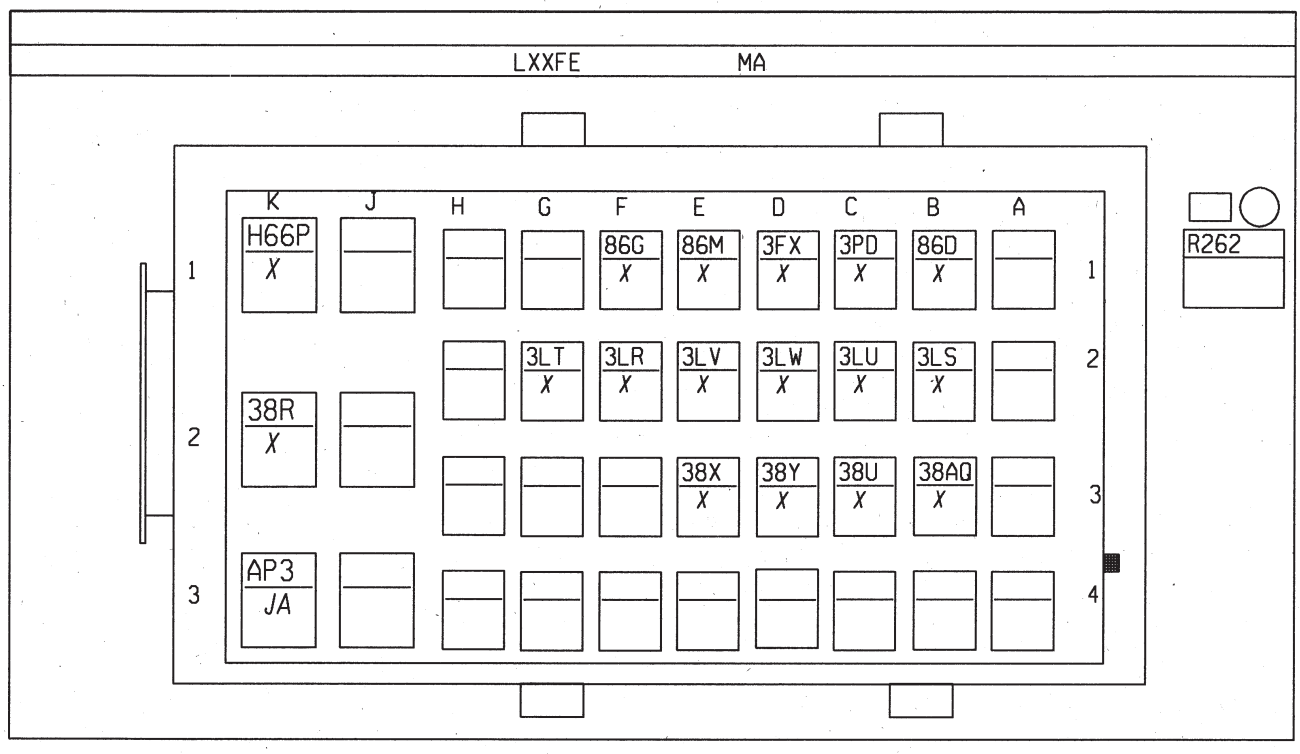

N°	mm²		... → ...
B1	.35	86D	SIGNAL+ DEBRAYAGE
C1	.35	3PD	COMMANDE MARCHE ARRET LIMITEUR VITESSE
D1	.35	3FX	COMMANDE- MARCHE ARRET REGULATEUR VITESSE
E1	.35	86M	SIGNAL RETOUR PROGRAMMATION REGULATEUR DE VITESSE
F1	.35	86G	COMMANDE PROGRAMMATION REGULATION VITESSE
K1	1	H66P	COMMANDE+ FEUX MARCHE ARRIERE
B2	.35	3LS	SIGNAL+ POTENTIOMETRE CHARGE 1
C2	.35	3LU	+ POTENTIOMETRE CHARGE 2
D2	.35	3LW	SIGNAL+ POTENTIOMETRE CHARGE 2
E2	.35	3LV	- POTENTIOMETRE CHARGE 2
F2	.35	3LR	+ POTENTIOMETRE CHARGE 1
G2	.35	3LT	- POTENTIOMETRE CHARGE 1
K2	1	38R	COMMANDE+ EMBRAYAGE CONDITIONNEMENT D'AIR
B3	.35	38AQ	COMMANDE- CYLINDRE VARIABLE COMPRESSEUR
C3	.35	38U	CURSEUR RHEOSTAT
D3	.35	38Y	+CAPTEUR PRESSION GAZ REFRIGERANT
E3	.35	38X	SIGNAL CAPTEUR PRESSION GAZ REFRIGERANT
K3	2.5	AP3	+ APRES CONTACT PROTEGE FUSIBLE COMMANDE LUNETTE ARRIERE DEGIVRANTE



RACCORDEMENT

X81
02

RACCORDEMENT HABITACLE/MOTEUR
G9T742/744 G9T743
S3-S23-S24-S26-S28-S30-S31

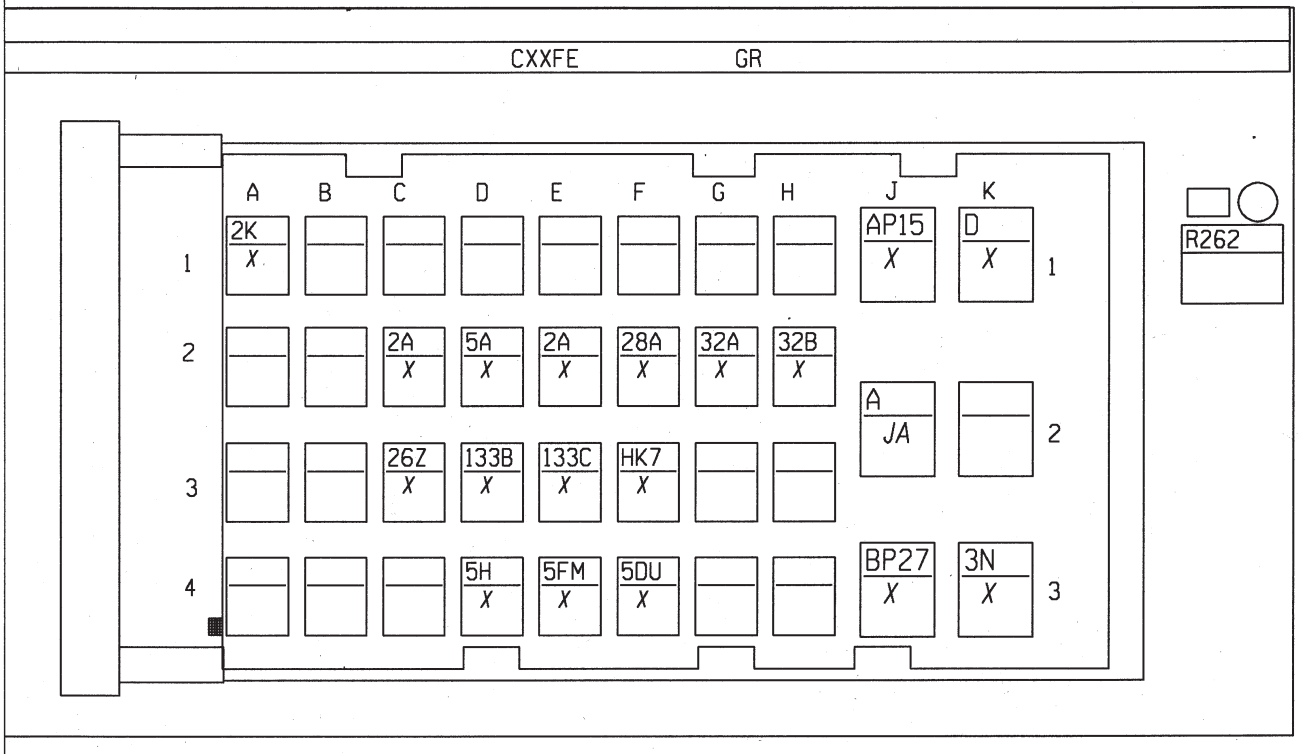

N°	mm²		··· → ···
A1	.6	2K	SIGNAL CHARGEUR ALTERNATEUR
J1	1	AP15	+ APRES CONTACT PROTEGE FUSIBLE FONCTIONS MOTEUR
K1	2.5	D	+ DEMARRAGE
C2	.5	2A	COMMANDE- TEMOIN CHARGE ALTERNATEUR
D2	.35	5A	SIGNAL+ CONTACTEUR PEDALE FREIN
E2	.5	2A	COMMANDE- TEMOIN CHARGE ALTERNATEUR
F2	.35	28A	COMMANDE- TEMOIN PRESSION HUILE
G2	.35	32A	SIGNAL 2 SONDE NIVEAU HUILE
H2	.35	32B	SIGNAL 1 SONDE NIVEAU HUILE
J2	2.5	A	+ APRES CONTACT
C3	.6	26Z	SIGNAL+ POINT MORT BOITE VITESSE AUTOMATIQUE
D3	.35	133B	SIGNAL CANH TABLEAU BORD > UNITE CENTRALE ELECTRIQUE
E3	.35	133C	SIGNAL CANL TABLEAU BORD > UNITE CENTRALE ELECTRIQUE
F3	.5	HK7	SIGNAL DIAGNOSTIQUE K 2000
J3	1.5	BP27	+ BATTERIE PROTEGE > FONCTIONS MOTEUR
K3	2.5	3N	+ POMPE CARBURANT
D4	.5	5H	COMMANDE CONTACTEUR IMPUSIONNEL N+1
E4	.5	5FM	COMMANDE CONTACTEUR MULTIFONCTION IMPULSIONNEL CONTACT INFERIEUR
F4	.5	5DU	COMMANDE- VERROUILLAGE LEVIER VITESSE



RACCORDEMENT

X81
02

RACCORDEMENT HABITACLE/MOTEUR
F4R790
S3-S23-S24-S26-S28-S30-S31

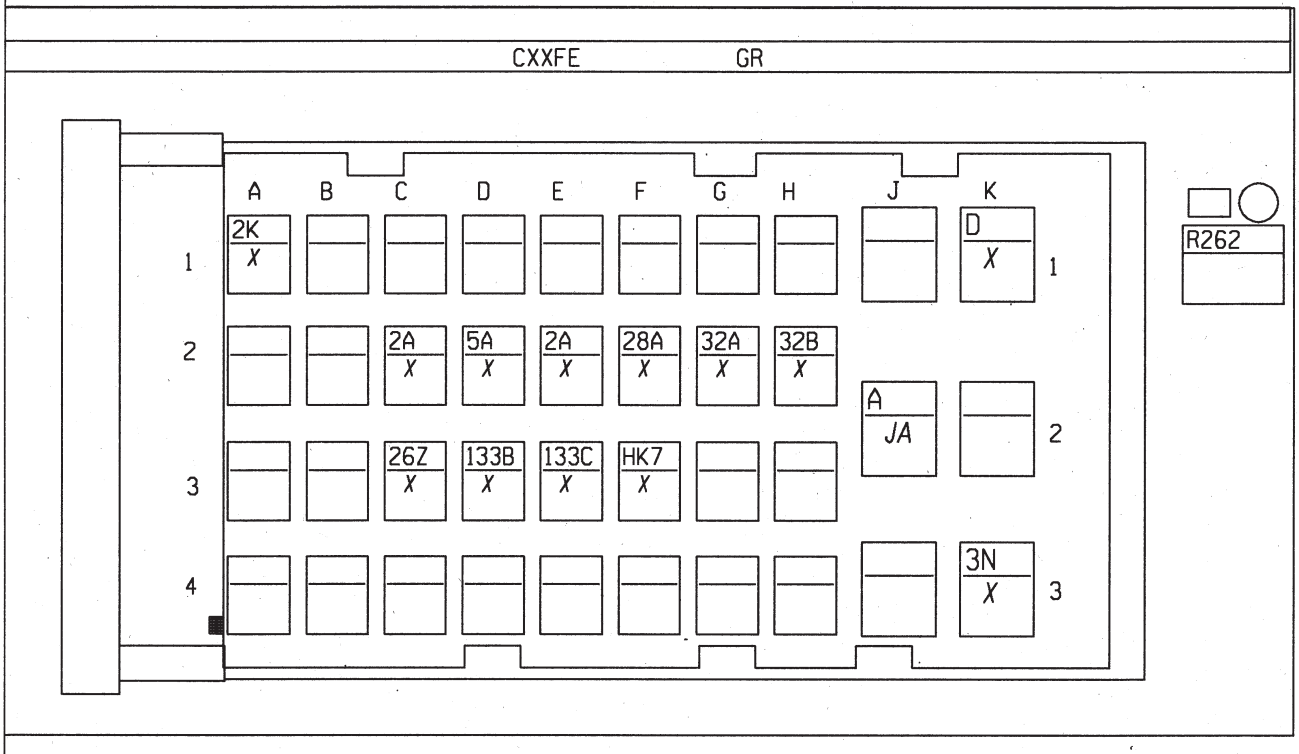

N°	mm²		... → ...
A1	.6	2K	SIGNAL CHARGEUR ALTERNATEUR
K1	2.5	D	+ DEMARRAGE
C2	.6	2A	COMMANDE- TEMOIN CHARGE ALTERNATEUR
D2	.5	5A	SIGNAL+ CONTACTEUR PEDALE FREIN
E2	.6	2A	COMMANDE- TEMOIN CHARGE ALTERNATEUR
F2	.35	28A	COMMANDE- TEMOIN PRESSION HUILE
G2	.35	32A	SIGNAL 2 SONDE NIVEAU HUILE
H2	.35	32B	SIGNAL 1 SONDE NIVEAU HUILE
J2	2.5	A	+ APRES CONTACT
C3	.6	26Z	SIGNAL+ POINT MORT BOITE VITESSE AUTOMATIQUE
D3	.35	133B	SIGNAL CANH TABLEAU BORD > UNITE CENTRALE ELECTRIQUE
E3	.35	133C	SIGNAL CANL TABLEAU BORD > UNITE CENTRALE ELECTRIQUE
F3	.5	HK7	SIGNAL DIAGNOSTIQUE K 2000
K3	2.5	3N	+ POMPE CARBURANT



RACCORDEMENT

X81
02

RACCORDEMENT HABITACLE/MOTEUR
F4R794 F4R797
S3-S23-S24-S26-S28-S30-S31

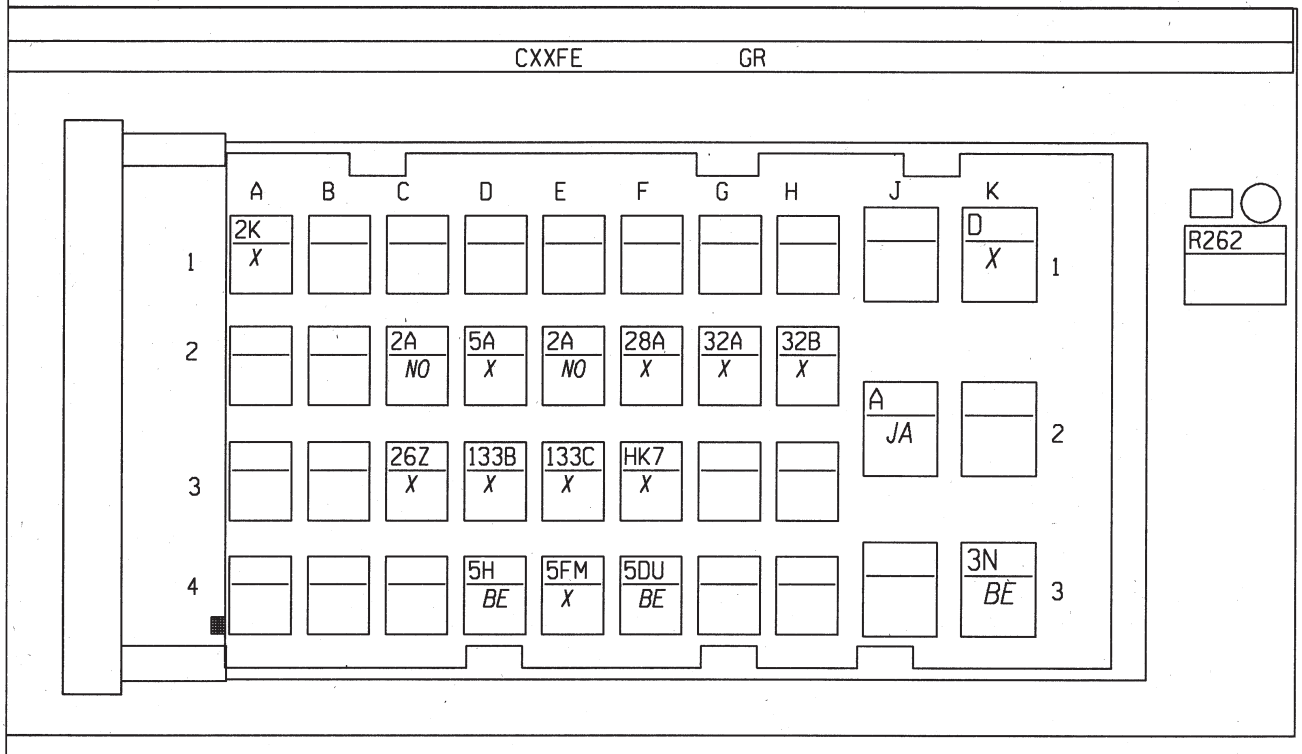

N°	mm²		... → ...
A1	.35	2K	SIGNAL CHARGEUR ALTERNATEUR
K1	2.5	D	+ DEMARRAGE
C2	.35	2A	COMMANDE- TEMOIN CHARGE ALTERNATEUR
D2	.5	5A	SIGNAL+ CONTACTEUR PEDALE FREIN
E2	.35	2A	COMMANDE- TEMOIN CHARGE ALTERNATEUR
F2	.35	28A	COMMANDE- TEMOIN PRESSION HUILE
G2	.35	32A	SIGNAL 2 SONDE NIVEAU HUILE
H2	.35	32B	SIGNAL 1 SONDE NIVEAU HUILE
C3	.6	26Z	SIGNAL+ POINT MORT BOITE VITESSE AUTOMATIQUE
D3	.35	133B	SIGNAL CANH TABLEAU BORD > UNITE CENTRALE ELECTRIQUE
E3	.35	133C	SIGNAL CANL TABLEAU BORD > UNITE CENTRALE ELECTRIQUE
F3	.5	HK7	SIGNAL DIAGNOSTIQUE K 2000
K3	2.5	3N	+ POMPE CARBURANT
J2	2.5	A	+ APRES CONTACT
D4	.5	5H	COMMANDE CONTACTEUR IMPUSIONNEL N+1
E4	.5	5FM	COMMANDE CONTACTEUR MULTIFONCTION IMPULSIONNEL CONTACT INFERIEUR
F4	.5	5DU	COMMANDE- VERROUILLAGE LEVIER VITESSE



RACCORDEMENT

X81
02

RACCORDEMENT HABITACLE/MOTEUR
F9Q
S3-S23-S24-S26-S28-S30-S31

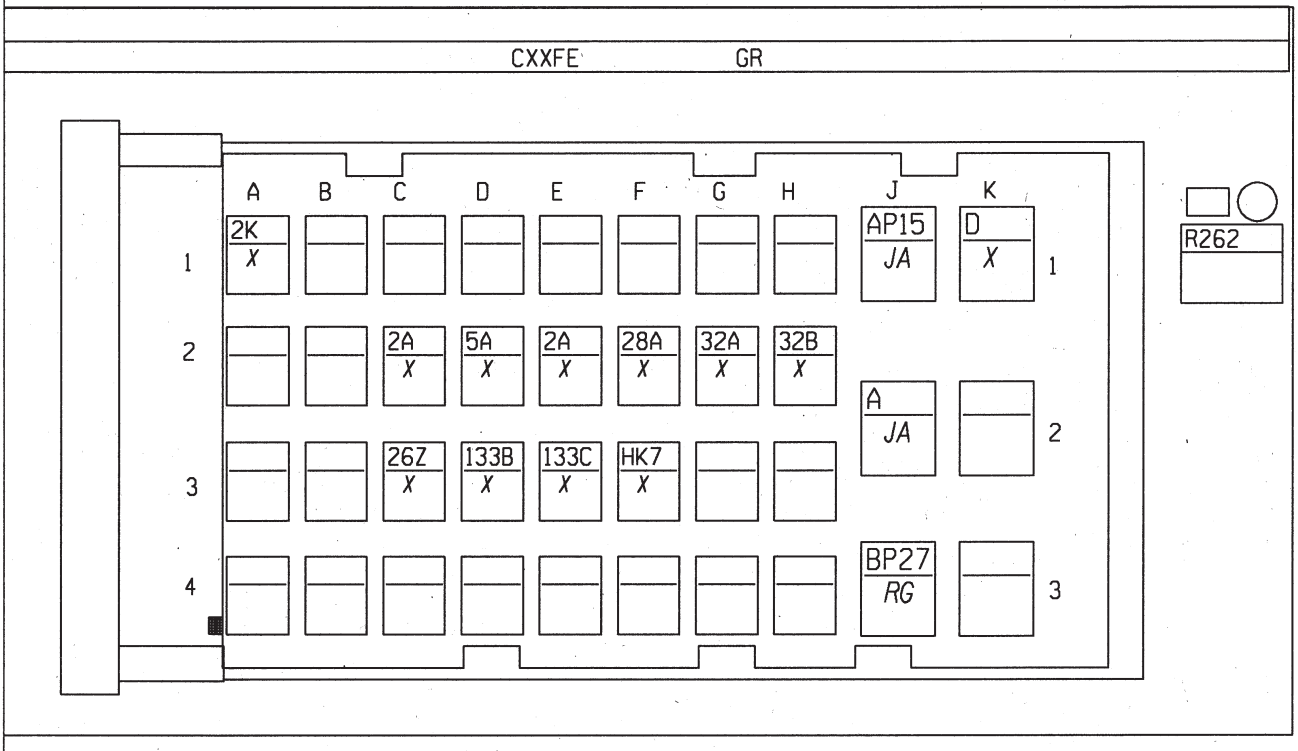

N°	mm²		··· → ···
A1	.6	2K	SIGNAL CHARGEUR ALTERNATEUR
J1	1.5	AP15	+ APRES CONTACT PROTEGE FUSIBLE FONCTIONS MOTEUR
K1	2.5	D	+ DEMARRAGE
C2	.5	2A	COMMANDE- TEMOIN CHARGE ALTERNATEUR
D2	.35	5A	SIGNAL+ CONTACTEUR PEDALE FREIN
E2	.5	2A	COMMANDE- TEMOIN CHARGE ALTERNATEUR
F2	.35	28A	COMMANDE- TEMOIN PRESSION HUILE
G2	.35	32A	SIGNAL 2 SONDE NIVEAU HUILE
H2	.35	32B	SIGNAL 1 SONDE NIVEAU HUILE
J2	2.5	A	+ APRES CONTACT
C3	.6	26Z	SIGNAL+ POINT MORT BOITE VITESSE AUTOMATIQUE
D3	.35	133B	SIGNAL CANH TABLEAU BORD > UNITE CENTRALE ELECTRIQUE
E3	.35	133C	SIGNAL CANL TABLEAU BORD > UNITE CENTRALE ELECTRIQUE
F3	.5	HK7	SIGNAL DIAGNOSTIQUE K 2000
J3	1.5	BP27	+ BATTERIE PROTEGE > FONCTIONS MOTEUR



RACCORDEMENT

X81

02

RACCORDEMENT HABITACLE/MOTEUR
P9X
S3-S23-S24-S26-S28-S30-S31

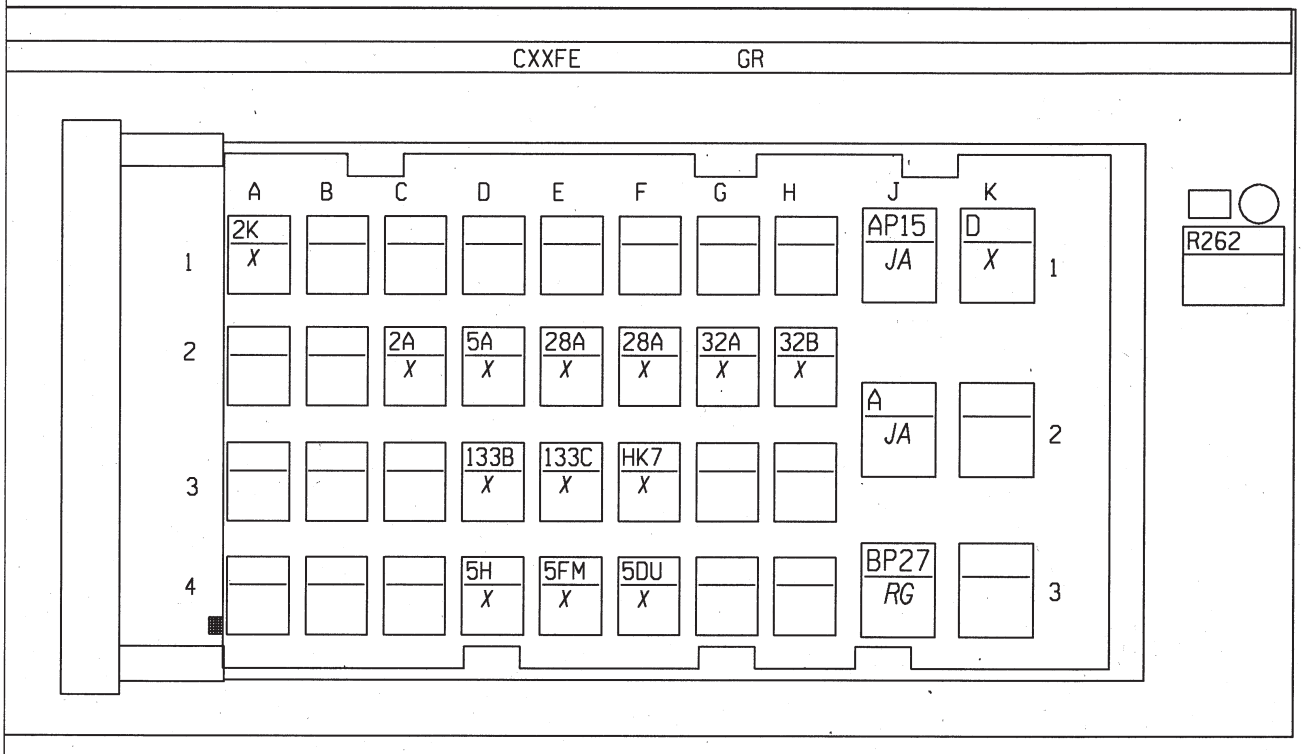

N°	mm²		... → ...
A1	.5	2K	SIGNAL CHARGEUR ALTERNATEUR
J1	1.5	AP15	+ APRES CONTACT PROTEGE FUSIBLE FONCTIONS MOTEUR
K1	2.5	D	+ DEMARRAGE
C2	.5	2A	COMMANDE- TEMOIN CHARGE ALTERNATEUR
D2	.35	5A	SIGNAL+ CONTACTEUR PEDALE FREIN
E2	.5	28A	COMMANDE- TEMOIN PRESSION HUILE
F2	.5	28A	COMMANDE- TEMOIN PRESSION HUILE
G2	.35	32A	SIGNAL 2 SONDE NIVEAU HUILE
H2	.5	32B	SIGNAL 1 SONDE NIVEAU HUILE
J2	2.5	A	+ APRES CONTACT
D3	.5	133B	SIGNAL CANH TABLEAU BORD > UNITE CENTRALE ELECTRIQUE
E3	.5	133C	SIGNAL CANL TABLEAU BORD > UNITE CENTRALE ELECTRIQUE
F3	.35	HK7	SIGNAL DIAGNOSTIQUE K 2000
J3	1.5	BP27	+ BATTERIE PROTEGE > FONCTIONS MOTEUR
D4	.35	5H	COMMANDE CONTACTEUR IMPUSIONNEL N+1
E4	.5	5FM	COMMANDE CONTACTEUR MULTIFONCTION IMPULSIONNEL CONTACT INFERIEUR
F4	.35	5DU	COMMANDE- VERROUILLAGE LEVIER VITESSE



RACCORDEMENT

X81
02

RACCORDEMENT HABITACLE/MOTEUR
V4Y
S3-S23-S24-S26-S28-S30-S31

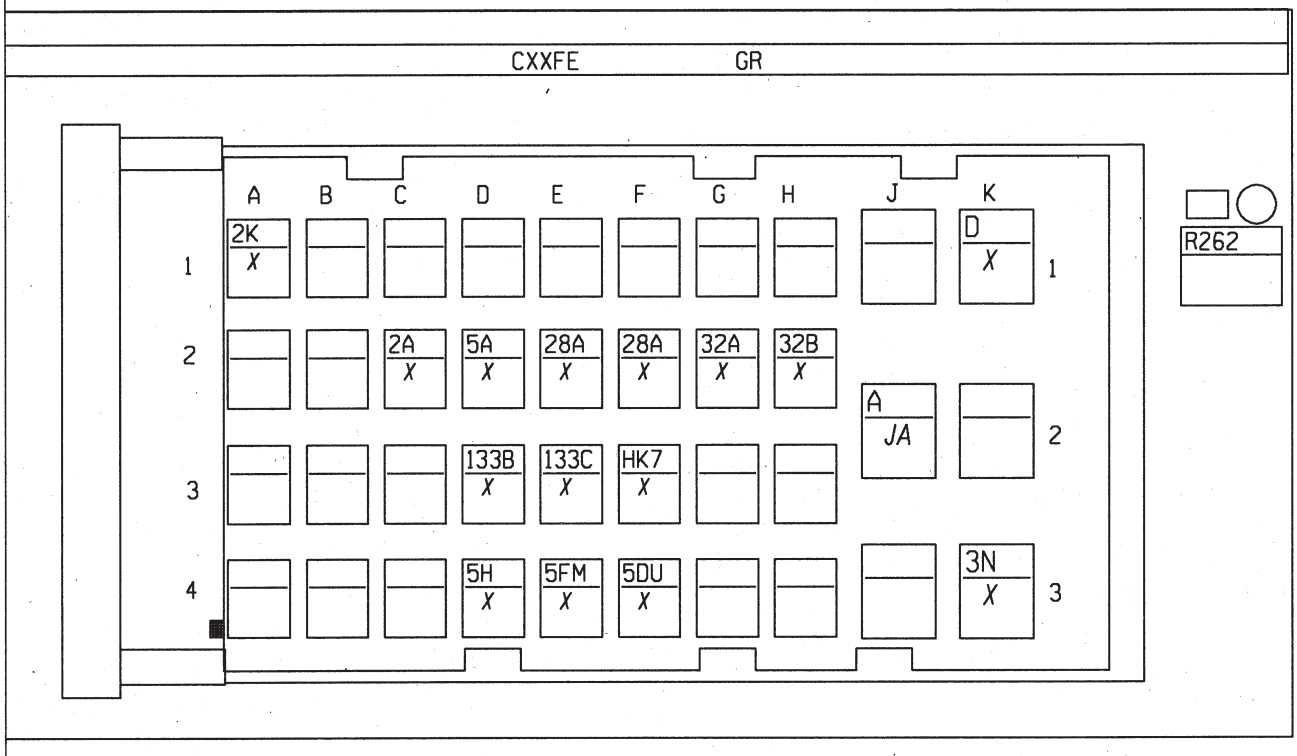

N°	mm²		... → ...
A1	.35	2K	SIGNAL CHARGEUR ALTERNATEUR
K1	2.5	D	+ DEMARRAGE
C2	.6	2A	COMMANDE- TEMOIN CHARGE ALTERNATEUR
D2	.5	5A	SIGNAL+ CONTACTEUR PEDALE FREIN
E2	.5	28A	COMMANDE- TEMOIN PRESSION HUILE
F2	.5	28A	COMMANDE- TEMOIN PRESSION HUILE
G2	.35	32A	SIGNAL 2 SONDE NIVEAU HUILE
H2	.35	32B	SIGNAL 1 SONDE NIVEAU HUILE
J2	2.5	A	+ APRES CONTACT
D3	.35	133B	SIGNAL CANH TABLEAU BORD > UNITE CENTRALE ELECTRIQUE
E3	.35	133C	SIGNAL CANL TABLEAU BORD > UNITE CENTRALE ELECTRIQUE
F3	.5	HK7	SIGNAL DIAGNOSTIQUE K 2000
K3	2.5	3N	+ POMPE CARBURANT
D4	.5	5H	COMMANDE CONTACTEUR IMPUSIONNEL N+1
E4	.5	5FM	COMMANDE CONTACTEUR MULTIFONCTION IMPULSIONNEL CONTACT INFERIEUR
F4	.5	5DU	COMMANDE- VERROUILLAGE LEVIER VITESSE

RACCORDEMENT

X81

02

RACCORDEMENT HABITACLE/MOTEUR
G9T743
S3-S23-S24-S26-S28-S30-S31

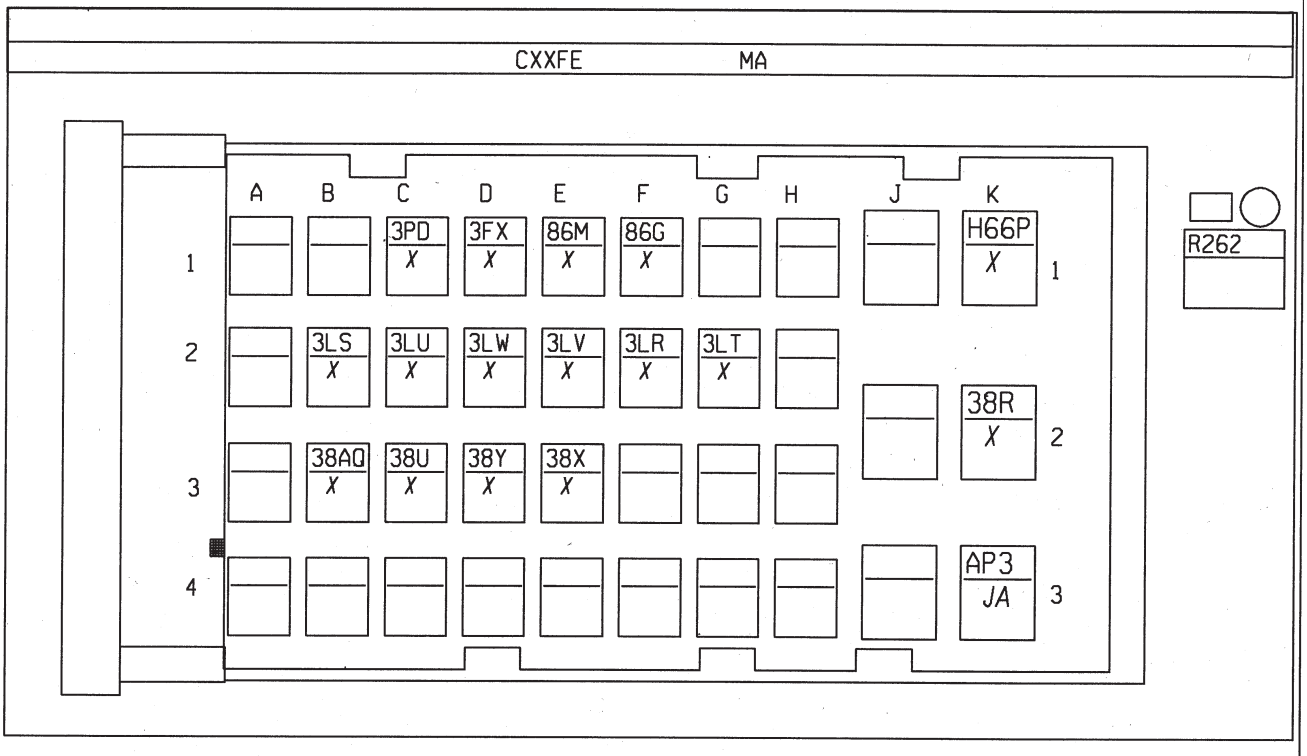

N°	mm²		... → ...
C1	.35	3PD	COMMANDE MARCHE ARRET LIMITEUR VITESSE
D1	.35	3FX	COMMANDE- MARCHE ARRET REGULATEUR VITESSE
E1	.35	86M	SIGNAL RETOUR PROGRAMMATION REGULATEUR DE VITESSE
F1	.35	86G	COMMANDE PROGRAMMATION REGULATION VITESSE
K1	1.5	H66P	COMMANDE+ FEUX MARCHE ARRIERE
B2	.35	3LS	SIGNAL+ POTENTIOMETRE CHARGE 1
C2	.5	3LU	+ POTENTIOMETRE CHARGE 2
D2	.35	3LW	SIGNAL+ POTENTIOMETRE CHARGE 2
E2	.35	3LV	- POTENTIOMETRE CHARGE 2
F2	.35	3LR	+ POTENTIOMETRE CHARGE 1
G2	.35	3LT	- POTENTIOMETRE CHARGE 1
K2	1	38R	COMMANDE+ EMBRAYAGE CONDITIONNEMENT D'AIR
B3	.6	38AQ	COMMANDE- CYLINDRE VARIABLE COMPRESSEUR
C3	.6	38U	CURSEUR RHEOSTAT
D3	.6	38Y	+CAPTEUR PRESSION GAZ REFRIGERANT
E3	.6	38X	SIGNAL CAPTEUR PRESSION GAZ REFRIGERANT
K3	1.5	AP3	+ APRES CONTACT PROTEGE FUSIBLE COMMANDE LUNETTE ARRIERE DEGIVRANTE



RACCORDEMENT

X81
02

RACCORDEMENT HABITACLE/MOTEUR
F4R790
S3-S23-S24-S26-S28-S30-S31

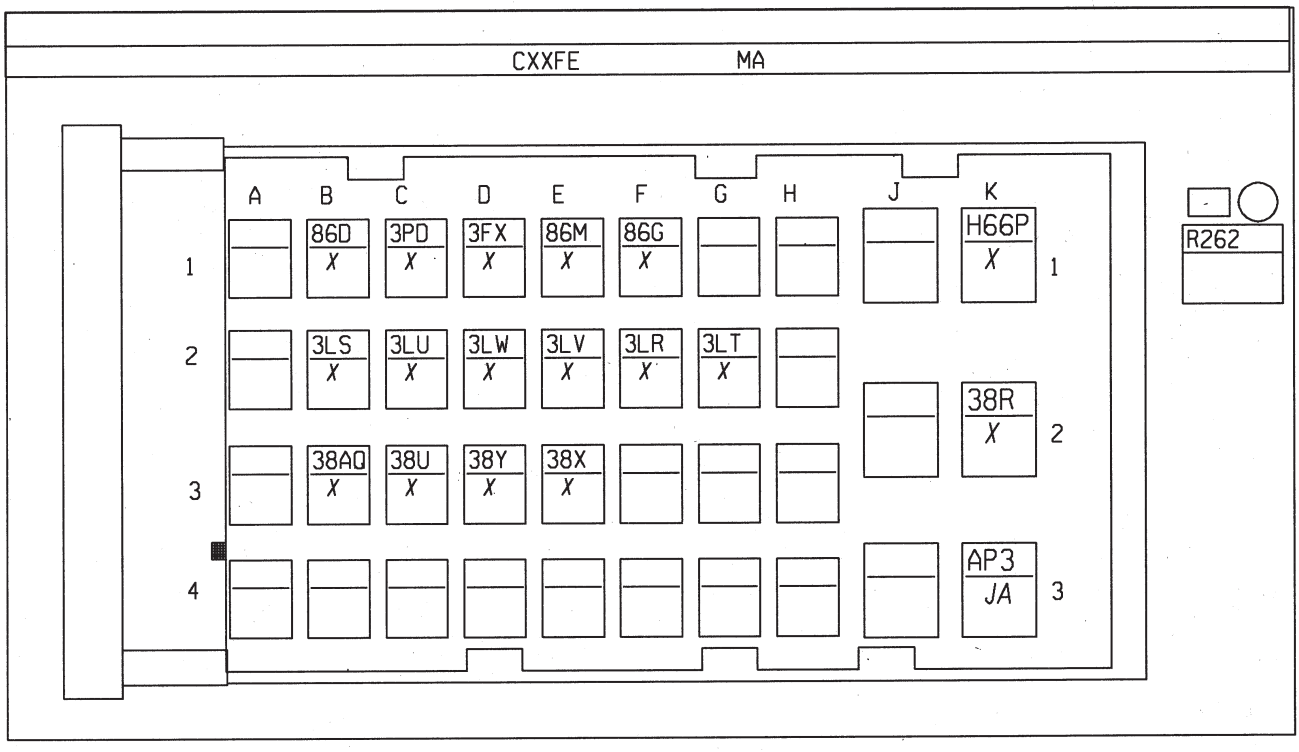

N°	mm²		··· → ···
B1	.5	86D	SIGNAL+ DEBRAYAGE
C1	.35	3PD	COMMANDE MARCHE ARRET LIMITEUR VITESSE
D1	.35	3FX	COMMANDE- MARCHE ARRET REGULATEUR VITESSE
E1	.35	86M	SIGNAL RETOUR PROGRAMMATION REGULATEUR DE VITESSE
F1	.35	86G	COMMANDE PROGRAMMATION REGULATION VITESSE
K1	1	H66P	COMMANDE+ FEUX MARCHE ARRIERE
B2	.5	3LS	SIGNAL+ POTENTIOMETRE CHARGE 1
C2	.35	3LU	+ POTENTIOMETRE CHARGE 2
D2	.35	3LW	SIGNAL+ POTENTIOMETRE CHARGE 2
E2	.35	3LV	- POTENTIOMETRE CHARGE 2
F2	.5	3LR	+ POTENTIOMETRE CHARGE 1
G2	.5	3LT	- POTENTIOMETRE CHARGE 1
K2	1	38R	COMMANDE+ EMBRAYAGE CONDITIONNEMENT D'AIR
B3	.6	38AQ	COMMANDE- CYLINDRE VARIABLE COMPRESSEUR
C3	.6	38U	CURSEUR RHEOSTAT
D3	.6	38Y	+CAPTEUR PRESSION GAZ REFRIGERANT
E3	.6	38X	SIGNAL CAPTEUR PRESSION GAZ REFRIGERANT
K3	1	AP3	+ APRES CONTACT PROTEGE FUSIBLE COMMANDE LUNETTE ARRIERE DEGIVRANTE

RACCORDEMENT

X81
02

RACCORDEMENT HABITACLE/MOTEUR
F4R794 F4R797
S3-S23-S24-S26-S28-S30-S31

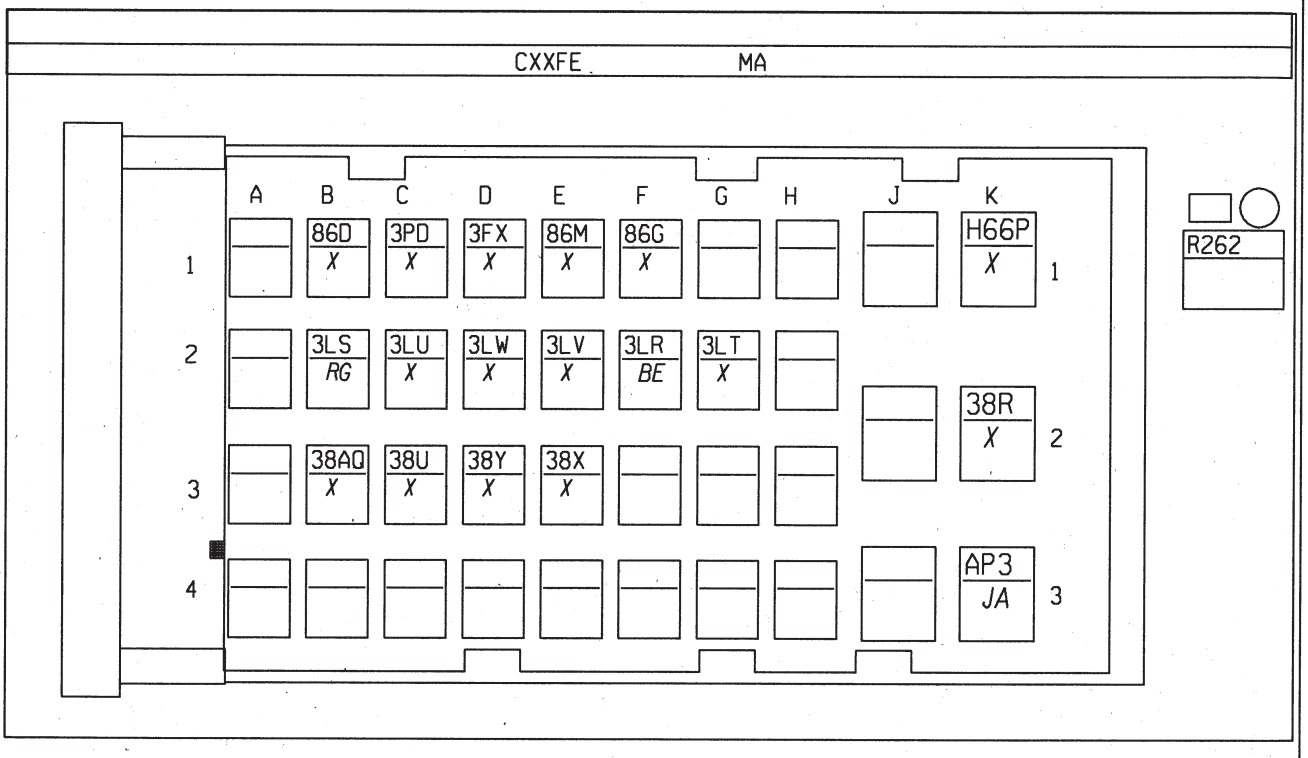

N°	mm²		... → ...
B1	.35	86D	SIGNAL+ DEBRAYAGE
C1	.35	3PD	COMMANDE MARCHE ARRET LIMITEUR VITESSE
D1	.35	3FX	COMMANDE- MARCHE ARRET REGULATEUR VITESSE
E1	.35	86M	SIGNAL RETOUR PROGRAMMATION REGULATEUR DE VITESSE
F1	.35	86G	COMMANDE PROGRAMMATION REGULATION VITESSE
K1	1	H66P	COMMANDE+ FEUX MARCHE ARRIERE
B2	.5	3LS	SIGNAL+ POTENTIOMETRE CHARGE 1
C2	.35	3LU	+ POTENTIOMETRE CHARGE 2
D2	.35	3LW	SIGNAL+ POTENTIOMETRE CHARGE 2
E2	.35	3LV	- POTENTIOMETRE CHARGE 2
F2	.5	3LR	+ POTENTIOMETRE CHARGE 1
G2	.5	3LT	- POTENTIOMETRE CHARGE 1
K2	1	38R	COMMANDE+ EMBRAYAGE CONDITIONNEMENT D'AIR
B3	.5	38AQ	COMMANDE- CYLINDRE VARIABLE COMPRESSEUR
C3	.6	38U	CURSEUR RHEOSTAT
D3	.6	38Y	+CAPTEUR PRESSION GAZ REFRIGERANT
E3	.6	38X	SIGNAL CAPTEUR PRESSION GAZ REFRIGERANT
K3	1	AP3	+ APRES CONTACT PROTEGE FUSIBLE COMMANDE LUNETTE ARRIERE DEGIVRANTE



RACCORDEMENT

X81

02

RACCORDEMENT HABITACLE/MOTEUR
F9Q
S3-S23-S24-S26-S28-S30-S31

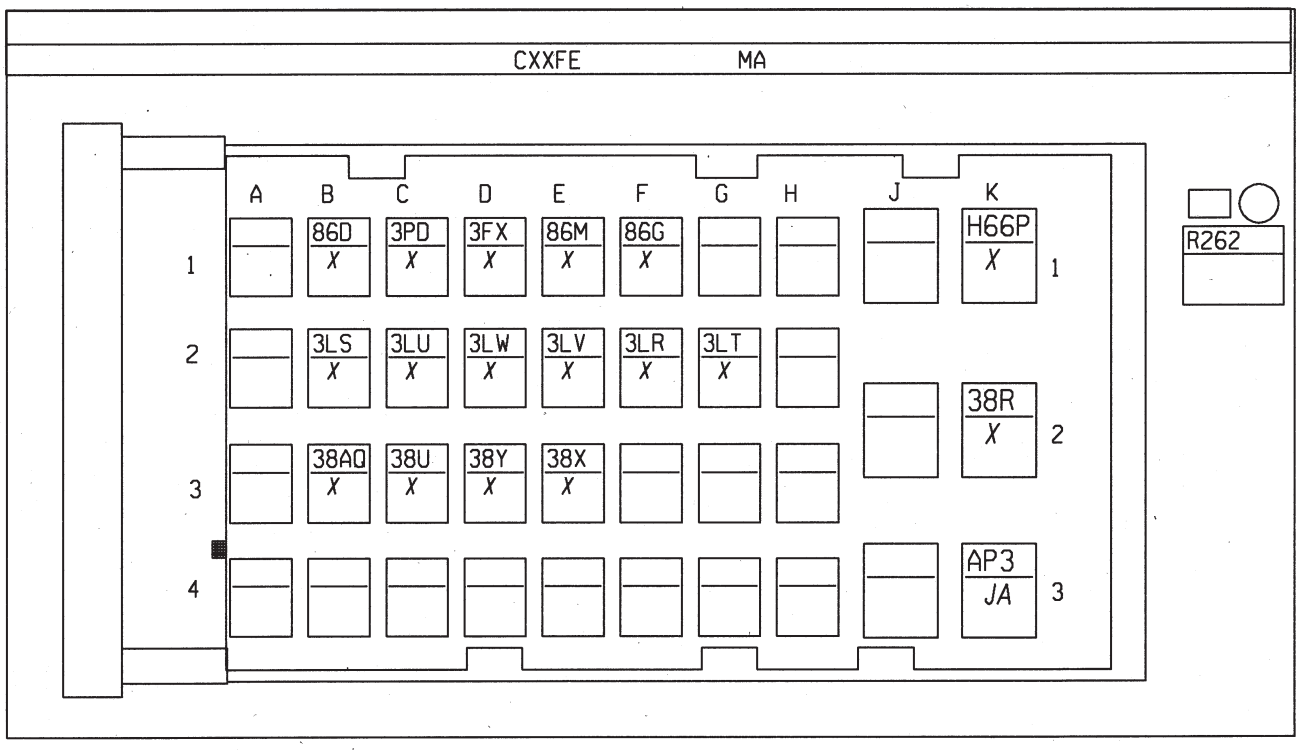

N°	mm²		... → ...
B1	.5	86D	SIGNAL+ DEBRAYAGE
C1	.35	3PD	COMMANDE MARCHE ARRET LIMITEUR VITESSE
D1	.35	3FX	COMMANDE- MARCHE ARRET REGULATEUR VITESSE
E1	.5	86M	SIGNAL RETOUR PROGRAMMATION REGULATEUR DE VITESSE
F1	.5	86G	COMMANDE PROGRAMMATION REGULATION VITESSE
K1	1.5	H66P	COMMANDE+ FEUX MARCHE ARRIERE
B2	.35	3LS	SIGNAL+ POTENTIOMETRE CHARGE 1
C2	.5	3LU	+ POTENTIOMETRE CHARGE 2
D2	.35	3LW	SIGNAL+ POTENTIOMETRE CHARGE 2
E2	.35	3LV	- POTENTIOMETRE CHARGE 2
F2	.35	3LR	+ POTENTIOMETRE CHARGE 1
G2	.35	3LT	- POTENTIOMETRE CHARGE 1
K2	1	38R	COMMANDE+ EMBRAYAGE CONDITIONNEMENT D'AIR
B3	.6	38AQ	COMMANDE- CYLINDRE VARIABLE COMPRESSEUR
C3	.6	38U	CURSEUR RHEOSTAT
D3	.6	38Y	+CAPTEUR PRESSION GAZ REFRIGERANT
E3	.6	38X	SIGNAL CAPTEUR PRESSION GAZ REFRIGERANT
K3	1.5	AP3	+ APRES CONTACT PROTEGE FUSIBLE COMMANDE LUNETTE ARRIERE DEGIVRANTE



RACCORDEMENT

X81
02

RACCORDEMENT HABITACLE/MOTEUR
P9X
S3-S23-S24-S26-S28-S30-S31

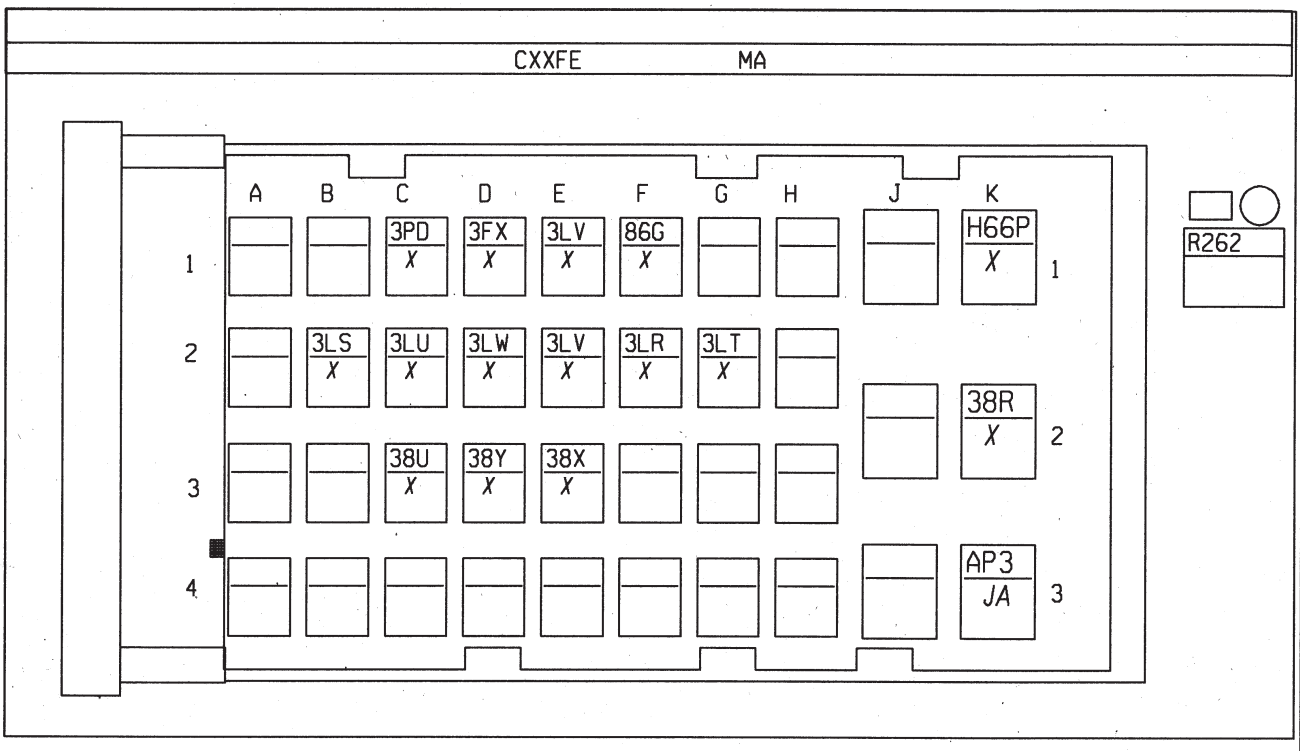

N°	mm²		... → ...
C1	.35	3PD	COMMANDE MARCHE ARRET LIMITEUR VITESSE
D1	.35	3FX	COMMANDE- MARCHE ARRET REGULATEUR VITESSE
E1	.35	3LV	- POTENTIOMETRE CHARGE 2
F1	.35	86G	COMMANDE PROGRAMMATION REGULATION VITESSE
K1	1	H66P	COMMANDE+ FEUX MARCHE ARRIERE
B2	.35	3LS	SIGNAL+ POTENTIOMETRE CHARGE 1
C2	.5	3LU	+ POTENTIOMETRE CHARGE 2
D2	.5	3LW	SIGNAL+ POTENTIOMETRE CHARGE 2
E2	.5	3LV	- POTENTIOMETRE CHARGE 2
F2	.5	3LR	+ POTENTIOMETRE CHARGE 1
G2	.35	3LT	- POTENTIOMETRE CHARGE 1
K2	1	38R	COMMANDE+ EMBRAYAGE CONDITIONNEMENT D'AIR
C3	.6	38U	CURSEUR RHEOSTAT
D3	.6	38Y	+CAPTEUR PRESSION GAZ REFRIGERANT
E3	.6	38X	SIGNAL CAPTEUR PRESSION GAZ REFRIGERANT
K3	1	AP3	+ APRES CONTACT PROTEGE FUSIBLE COMMANDE LUNETTE ARRIERE DEGIVRANTE



RACCORDEMENT	X81
	02

RACCORDEMENT HABITACLE/MOTEUR
V4Y
S3-S23-S24-S26-S28-S30-S31

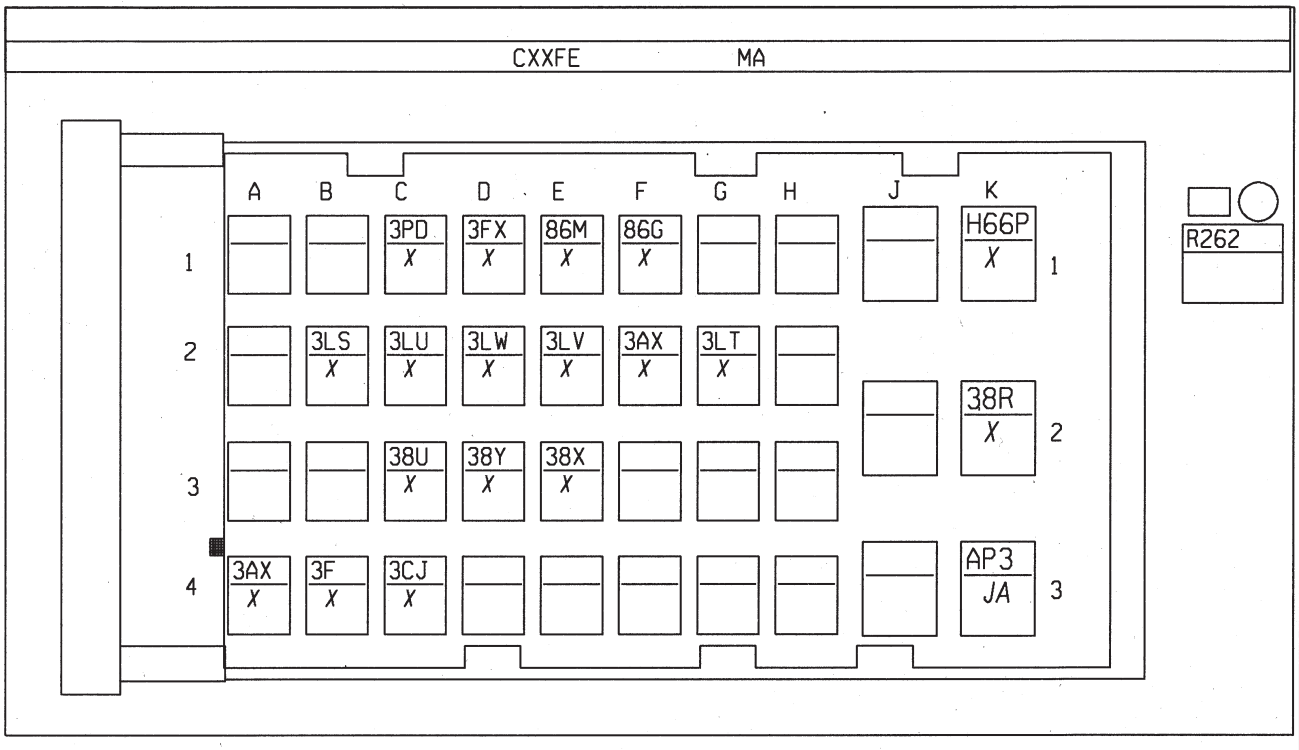

N°	mm²		··· → ···
C1	.35	3PD	COMMANDE MARCHE ARRET LIMITEUR VITESSE
D1	.35	3FX	COMMANDE- MARCHE ARRET REGULATEUR VITESSE
E1	.35	86M	SIGNAL RETOUR PROGRAMMATION REGULATEUR DE VITESSE
F1	.35	86G	COMMANDE PROGRAMMATION REGULATION VITESSE
K1	1	H66P	COMMANDE+ FEUX MARCHE ARRIERE
B2	.35	3LS	SIGNAL+ POTENTIOMETRE CHARGE 1
C2	.5	3LU	+ POTENTIOMETRE CHARGE 2
D2	.35	3LW	SIGNAL+ POTENTIOMETRE CHARGE 2
E2	.35	3LV	- POTENTIOMETRE CHARGE 2
F2	.5	3AX	- CAPTEUR GROUPE 1
G2	.35	3LT	- POTENTIOMETRE CHARGE 1
K2	1	38R	COMMANDE+ EMBRAYAGE CONDITIONNEMENT D'AIR
C3	.35	38U	CURSEUR RHEOSTAT
D3	.35	38Y	+CAPTEUR PRESSION GAZ REFRIGERANT
E3	.35	38X	SIGNAL CAPTEUR PRESSION GAZ REFRIGERANT
K3	1	AP3	+ APRES CONTACT PROTEGE FUSIBLE COMMANDE LUNETTE ARRIERE DEGIVRANTE
A4	.35	3AX	- CAPTEUR GROUPE 1
B4	.5	3F	SIGNAL CAPTEUR PRESSION ATMOSPHERIQUE
C4	.35	3CJ	- CAPTEUR GROUPE 1



RACCORDEMENT

X81
02

RACCORDEMENT HABITACLE/MOTEUR
J81 DG/F4R/E1 J81 DG/F9Q/E3 J81 DG/G9T/E1 J81 DG/SAUF F9Q/E3,E
S3-S23-S24-S26-S28-S30-S31

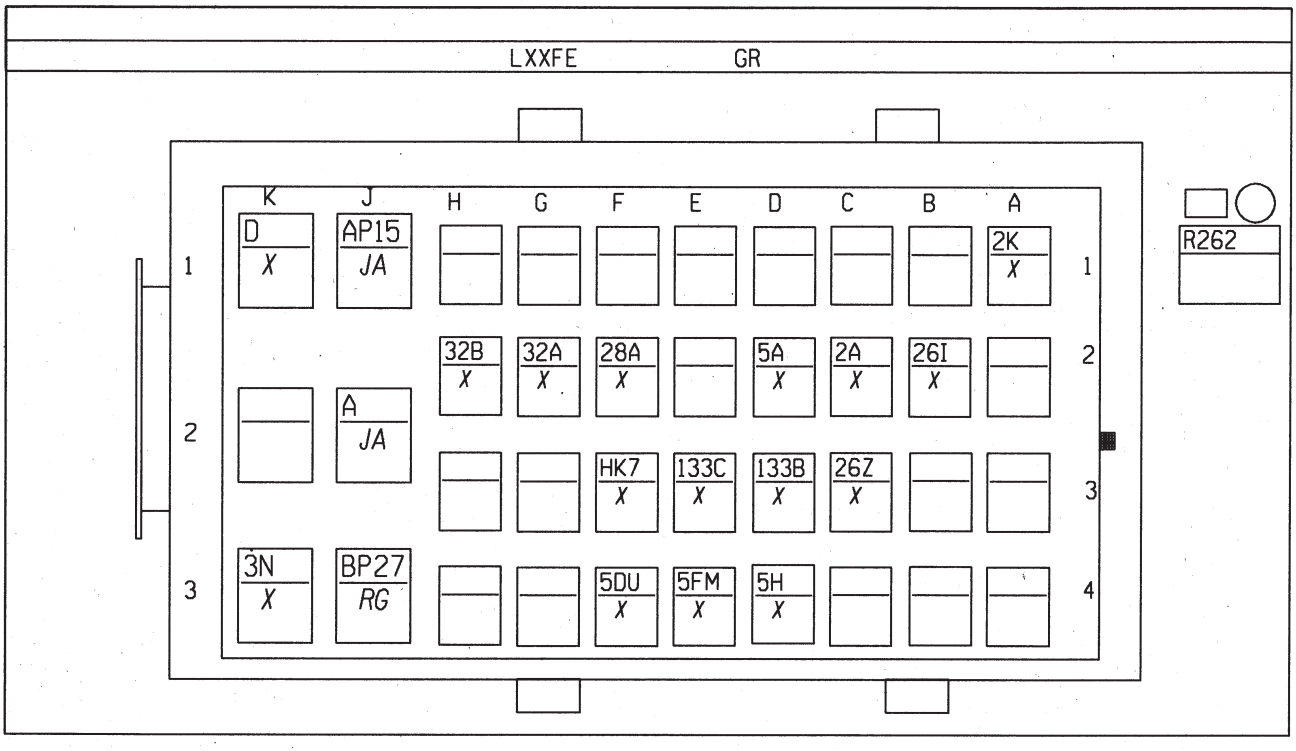

N°	mm²		... → ...
A1	.35	2K	SIGNAL CHARGEUR ALTERNATEUR
J1	1	AP15	+ APRES CONTACT PROTEGE FUSIBLE FONCTIONS MOTEUR
K1	2.5	D	+ DEMARRAGE
B2	.35	26I	+ VERROU COLONNE DE DIRECTION
C2	.35	2A	COMMANDE- TEMOIN CHARGE ALTERNATEUR
D2	.35	5A	SIGNAL+ CONTACTEUR PEDALE FREIN
F2	.35	28A	COMMANDE- TEMOIN PRESSION HUILE
G2	.35	32A	SIGNAL 2 SONDE NIVEAU HUILE
H2	.35	32B	SIGNAL 1 SONDE NIVEAU HUILE
J2	2.5	A	+ APRES CONTACT
C3	.35	26Z	SIGNAL+ POINT MORT BOITE VITESSE AUTOMATIQUE
D3	.35	133B	SIGNAL CANH TABLEAU BORD > UNITE CENTRALE ELECTRIQUE
E3	.35	133C	SIGNAL CANL TABLEAU BORD > UNITE CENTRALE ELECTRIQUE
F3	.35	HK7	SIGNAL DIAGNOSTIQUE K 2000
J3	1.5	BP27	+ BATTERIE PROTEGE > FONCTIONS MOTEUR
K3	2.5	3N	+ POMPE CARBURANT
D4	.35	5H	COMMANDE CONTACTEUR IMPUSIONNEL N+1
E4	.35	5FM	COMMANDE CONTACTEUR MULTIFONCTION IMPULSIONNEL CONTACT INFERIEUR
F4	.35	5DU	COMMANDE- VERROUILLAGE LEVIER VITESSE



RACCORDEMENT

X81
02

RACCORDEMENT HABITACLE/FACE AVANT
J81 DG/G9T/E1 J81 DG/SAUF F9Q/E3,E5 J81 DD
S1-S3

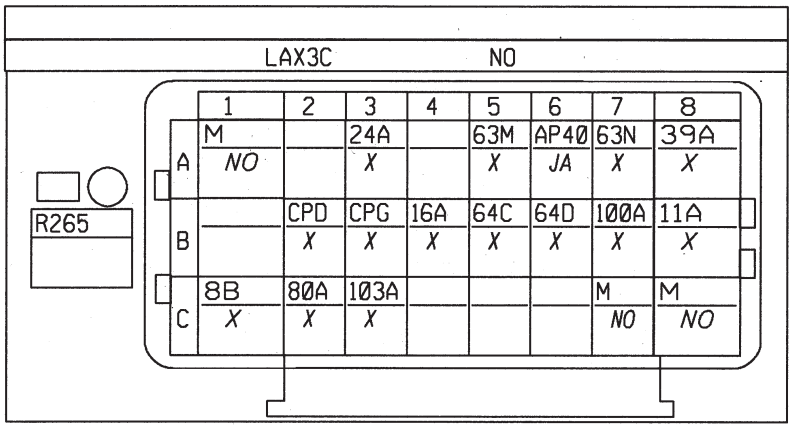

N°	mm²		... → ...
A1	2.5	M	MASSE
C1	2.5	8B	+ FEUX BROUILLARD AVANT > RELAIS
B2	1.5	CPD	+ FEUX CROISEMENT PROTEGE DROIT
C2	.35	80A	SIGNAL- CONTACT CAPOT MOTEUR
A3	.5	24A	COMMANDE+ POMPE LEVE-VITRE ARRIERE
B3	1.5	CPG	+ FEUX CROISEMENT PROTEGE GAUCHE
C3	1	103A	COMMANDE POSITIONNEMENT PROJECTEURS
B4	.5	16A	COMMANDE+ POMPE LAVE-VITRE AVANT
A5	.5	63M	COMMANDE+ LANTERNE AVANT DROIT > BOITIER DEFIL (DEFAILLANCE DES LAMPES)
B5	.5	64C	COMMANDE FEUX INDICATEURS DIRECTION GAUCHE
A6	.5	AP40	+ APRES CONTACT PROTEGE FUSIBLE ACCESSOIRE
B6	.5	64D	COMMANDE FEUX INDICATEURS DIRECTION DROIT
A7	.5	63N	COMMANDE+ LANTERNE AVANT GAUCHE > BOITIER DEFIL (DEFAILLANCE DES LAMPES)
B7	.35	100A	COMMANDE- VOYANT MINIMUM LAVE-VITRE
C7	.5	M	MASSE
A8	2.5	39A	COMMANDE+ POMPE LAVE-PROJECTEURS
B8	2.5	11A	COMMANDE+ FEUX ROUTE
C8	2.5	M	MASSE



RACCORDEMENT	X81
	02

RACCORDEMENT HABITACLE/FACE AVANT
J81-LADECH/GDFROI
S1-S3

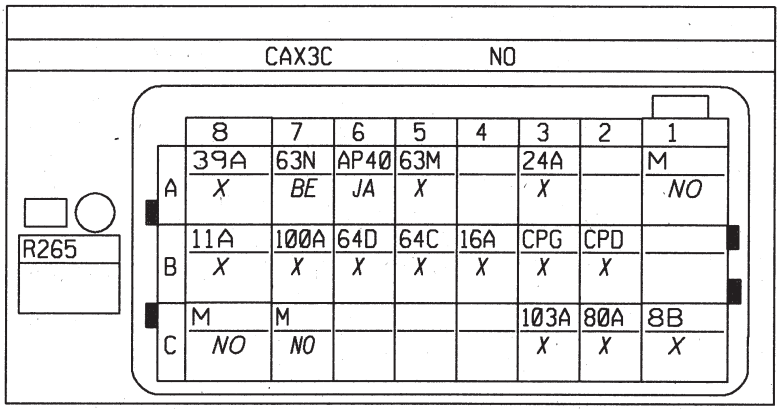

N°	mm²		··· → ···
A1	2.5	M	MASSE
C1	2.5	8B	+ FEUX BROUILLARD AVANT > RELAIS
B2	1.5	CPD	+ FEUX CROISEMENT PROTEGE DROIT
C2	.75	80A	SIGNAL- CONTACT CAPOT MOTEUR
A3	.75	24A	COMMANDE+ POMPE LEVE-VITRE ARRIERE
B3	1.5	CPG	+ FEUX CROISEMENT PROTEGE GAUCHE
C3	.75	103A	COMMANDE POSITIONNEMENT PROJECTEURS
B4	.75	16A	COMMANDE+ POMPE LAVE-VITRE AVANT
A5	.75	63M	COMMANDE+ LANTERNE AVANT DROIT > BOITIER DEFIL (DEFAILLANCE DES LAMPES)
B5	.75	64C	COMMANDE FEUX INDICATEURS DIRECTION GAUCHE
A6	2	AP40	+ APRES CONTACT PROTEGE FUSIBLE ACCESSOIRE
B6	.75	64D	COMMANDE FEUX INDICATEURS DIRECTION DROIT
A7	.75	63N	COMMANDE+ LANTERNE AVANT GAUCHE > BOITIER DEFIL (DEFAILLANCE DES LAMPES)
B7	.75	100A	COMMANDE- VOYANT MINIMUM LAVE-VITRE
C7	.75	M	MASSE
A8	2	39A	COMMANDE+ POMPE LAVE-PROJECTEURS
B8	2.5	11A	COMMANDE+ FEUX ROUTE
C8	2.5	M	MASSE



RACCORDEMENT

X81
02

RACCORDEMENT HABITACLE/FACE AVANT
J81 DG/F4R/E1 J81 DG/F9Q/E3
S1-S3

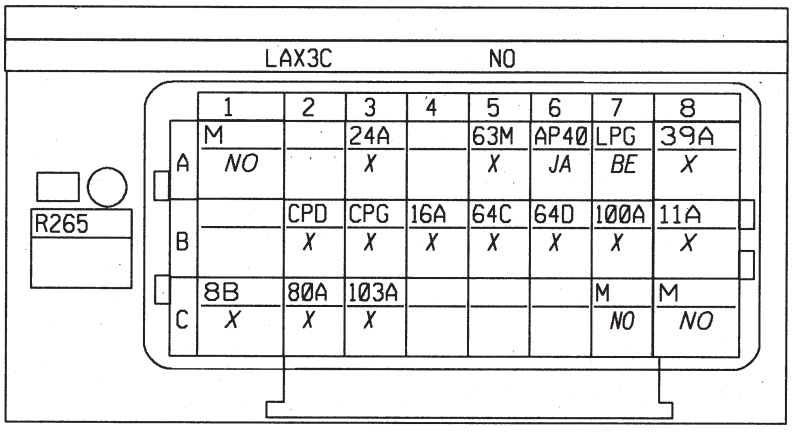

N°	mm²		... → ...
A1	2.5	M	MASSE
C1	2.5	8B	+ FEUX BROUILLARD AVANT > RELAIS
B2	1.5	CPD	+ FEUX CROISEMENT PROTEGE DROIT
C2	.35	80A	SIGNAL- CONTACT CAPOT MOTEUR
A3	.5	24A	COMMANDE+ POMPE LEVE-VITRE ARRIERE
B3	1.5	CPG	+ FEUX CROISEMENT PROTEGE GAUCHE
C3	1	103A	COMMANDE POSITIONNEMENT PROJECTEURS
B4	.5	16A	COMMANDE+ POMPE LAVE-VITRE AVANT
A5	.5	63M	COMMANDE+ LANTERNE AVANT DROIT > BOITIER DEFIL (DEFAILLANCE DES LAMPES)
B5	.5	64C	COMMANDE FEUX INDICATEURS DIRECTION GAUCHE
A6	.5	AP40	+ APRES CONTACT PROTEGE FUSIBLE ACCESSOIRE
B6	.5	64D	COMMANDE FEUX INDICATEURS DIRECTION DROIT
A7	.5	LPG	+ FEU DE POSITION GAUCHE PROTEGE
B7	.35	100A	COMMANDE- VOYANT MINIMUM LAVE-VITRE
C7	.5	M	MASSE
B8	2.5	11A	COMMANDE+ FEUX ROUTE
C8	2.5	M	MASSE
A8	2.5	39A	COMMANDE+ POMPE LAVE-PROJECTEURS



RACCORDEMENT

X81

02

RACCORDEMENT HABITACLE/FACE AVANT
J81 SLDECH
S1-S3

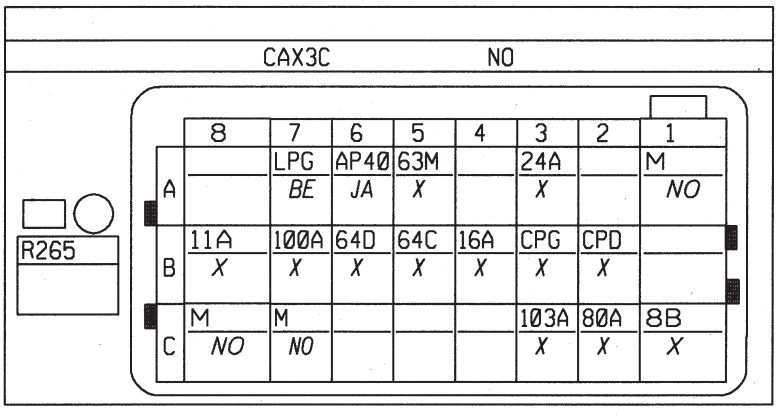

N°	mm²		··· → ···
A1	2.5	M	MASSE
C1	2.5	8B	+ FEUX BROUILLARD AVANT > RELAIS
B2	1.5	CPD	+ FEUX CROISEMENT PROTEGE DROIT
C2	.75	80A	SIGNAL- CONTACT CAPOT MOTEUR
A3	.75	24A	COMMANDE+ POMPE LEVE-VITRE ARRIERE
B3	2	CPG	+ FEUX CROISEMENT PROTEGE GAUCHE
C3	.75	103A	COMMANDE POSITIONNEMENT PROJECTEURS
B4	.75	16A	COMMANDE+ POMPE LAVE-VITRE AVANT
A5	.75	63M	COMMANDE+ LANTERNE AVANT DROIT > BOITIER DEFIL (DEFAILLANCE DES LAMPES)
B5	.75	64C	COMMANDE FEUX INDICATEURS DIRECTION GAUCHE
A6	.75	AP40	+ APRES CONTACT PROTEGE FUSIBLE ACCESSOIRE
B6	.75	64D	COMMANDE FEUX INDICATEURS DIRECTION DROIT
A7	.75	LPG	+ FEU DE POSITION GAUCHE PROTEGE
B7	.75	100A	COMMANDE- VOYANT MINIMUM LAVE-VITRE
C7	.75	M	MASSE
B8	2.5	11A	COMMANDE+ FEUX ROUTE
C8	2.5	M	MASSE



RACCORDEMENT

X81
02

RACCORDEMENT HABITACLE/FACE AVANT
J81 LADECH
S1-S3

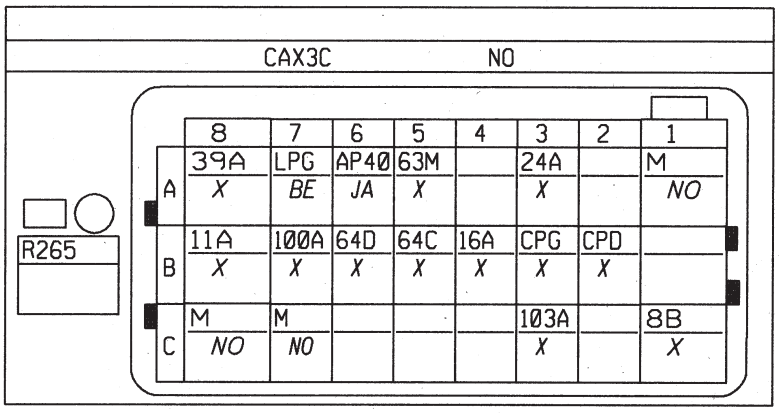

N°	mm²		··· → ···
A1	2.5	M	MASSE
C1	2.5	8B	+ FEUX BROUILLARD AVANT > RELAIS
B2	1.5	CPD	+ FEUX CROISEMENT PROTEGE DROIT
A3	.75	24A	COMMANDE+ POMPE LEVE-VITRE ARRIERE
B3	1.5	CPG	+ FEUX CROISEMENT PROTEGE GAUCHE
C3	.75	103A	COMMANDE POSITIONNEMENT PROJECTEURS
B4	.75	16A	COMMANDE+ POMPE LAVE-VITRE AVANT
A5	.75	63M	COMMANDE+ LANTERNE AVANT DROIT > BOITIER DEFIL (DEFAILLANCE DES LAMPES)
B5	.75	64C	COMMANDE FEUX INDICATEURS DIRECTION GAUCHE
A6	2	AP40	+ APRES CONTACT PROTEGE FUSIBLE ACCESSOIRE
B6	.75	64D	COMMANDE FEUX INDICATEURS DIRECTION DROIT
A7	.75	LPG	+ FEU DE POSITION GAUCHE PROTEGE
B7	.75	100A	COMMANDE- VOYANT MINIMUM LAVE-VITRE
C7	.75	M	MASSE
A8	2	39A	COMMANDE+ POMPE LAVE-PROJECTEURS
B8	2.5	11A	COMMANDE+ FEUX ROUTE
C8	2.5	M	MASSE

RACCORDEMENT MOTEUR/CHAUFFAGE AUTONOME
J81 SAUF P9X

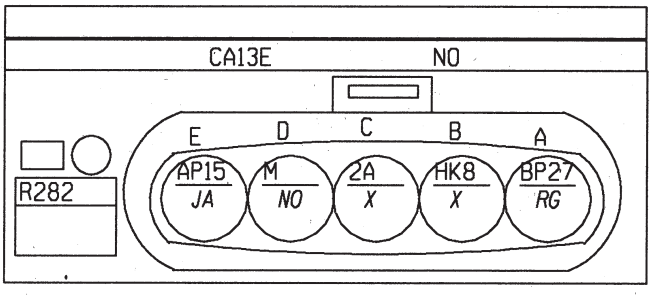

N°	mm²		··· → ···
A	1.5	BP27	+ BATTERIE PROTEGE > FONCTIONS MOTEUR
B	.75	HK8	SIGNAL DIAGNOSTIQUE CHAUFFAGE ADDITIONNEL
C	.75	2A	COMMANDE- TEMOIN CHARGE ALTERNATEUR
D	1.5	M	MASSE
E	.75	AP15	+ APRES CONTACT PROTEGE FUSIBLE FONCTIONS MOTEUR



RACCORDEMENT

X81

02

HABITACLE /AIR BAG PASSAGER

J81 DG/F4R/E1 J81 DG/F9Q/E3 J81 DG/G9T/E1 J81 DG/SAUF F9Q/E3,E

S7

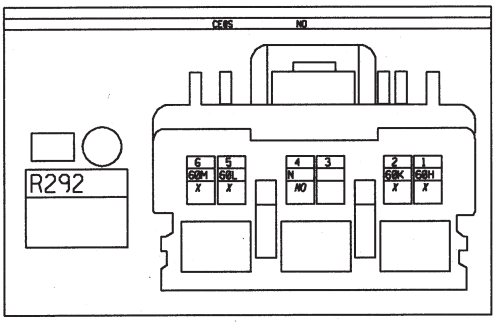

N°	mm²		··· → ···
1	.35	60H	+ SIGNAL EUROBAG 1 PASSAGER
2	.35	60K	COMMANDE - AIRBAG FRONTAL PASSAGER NIVEAU 1
4	.35	N	MASSE ELECTRONIQUE
5	.35	60L	COMMANDE + EUROBAG FRONTAL PASSAGER NIVEAU 2
6	.35	60M	COMMANDE - EUROBAG FRONTAL PASSAGER NIVEAU 2

RACCORDEMENT BOUGIES PRÉCHAUFFAGE/MOTEUR

P9X

S24

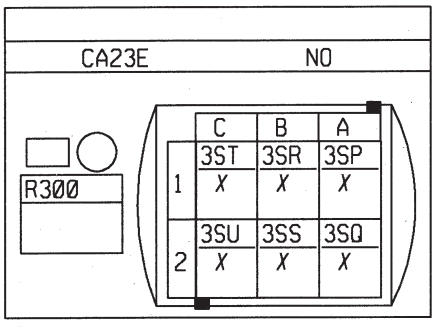

N°	mm²		··· → ···
A1	2.5	3SP	COMMANDE BOUGIES PRE CHAUFFAGE 1
B1	2.5	3SR	COMMANDE BOUGIES PRE CHAUFFAGE 3
C1	2.5	3ST	COMMANDE BOUGIES PRE CHAUFFAGE 5
A2	2.5	3SQ	COMMANDE BOUGIES PRE CHAUFFAGE 2
B2	2.5	3SS	COMMANDE BOUGIES PRE CHAUFFAGE 4
C2	2.5	3SU	COMMANDE BOUGIES PRE CHAUFFAGE 6



RACCORDEMENT

X81
02

RACCORDEMENT HABITACLE/CAPTEUR CORRECTEUR LAMPES A DECHARGE
J81 DG/F9Q/E3 J81 DG/G9T/E1 J81 DG/SAUF F9Q/E3,E5 J81 DD
S18

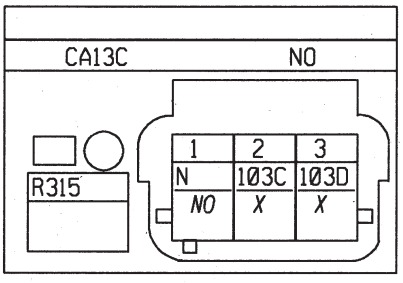

N°	mm²		... → ...
1	.75	N	MASSE ELECTRONIQUE
2	.75	103C	+CAPTEUR POTENTIOMETRE ARRIERE GAUCHE
3	.75	103D	ENTRE CAPTEUR POTENTIOMETRE ARRIERE GAUCHE

RACCORDEMENT HABITACLE/CAPTEUR CORRECTEUR LAMPES A DECHARGE
J81 LADECH
S18

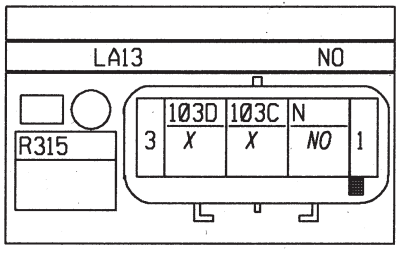

N°	mm²		... → ...
1	.6	N	MASSE ELECTRONIQUE
2	.6	103C	+CAPTEUR POTENTIOMETRE ARRIERE GAUCHE
3	.6	103D	ENTRE CAPTEUR POTENTIOMETRE ARRIERE GAUCHE



RACCORDEMENT

X81

02

HABITACLE / SOUS CAISSE

J81 DG/F4R/E1 J81 DG/F9Q/E3 J81 DG/G9T/E1 J81 DG/SAUF F9Q/E3,E

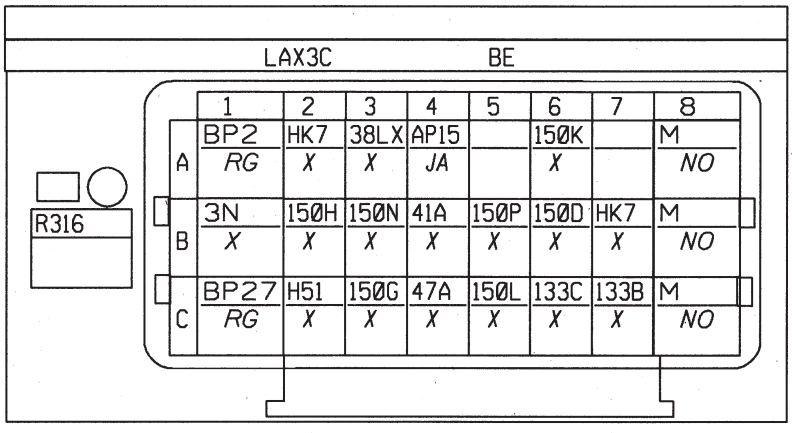

N°	mm²		... → ...
A1	4	BP2	+ BATTERIE PROTEGE ARRET FIXE ESSUIE-VITRE AVANT
B1	2.5	3N	+ POMPE CARBURANT
C1	1.5	BP27	+ BATTERIE PROTEGE > FONCTIONS MOTEUR
A2	.75	HK7	SIGNAL DIAGNOSTIQUE K 2000
B2	.75	150H	COMMANDE VOYANT SERRAGE
C2	.75	H51	INFERIEUR PEDALE EMBRAYAGE
A3	.75	38LX	COMMANDE CHAUDIERE MODE APPOINT
B3	.75	150N	SIGNAL ACTIONNEUR FREIN DYNAMIQUE
C3	.75	150G	COMMANDE DESSERRAGE STATIQUE
A4	1	AP15	+ APRES CONTACT PROTEGE FUSIBLE FONCTIONS MOTEUR
B4	.6	41A	SIGNAL+ JAUGE NIVEAU CARBURANT
C4	.6	47A	- JAUGE NIVEAU CARBURANT
B5	.75	150P	-ACTIONNEUR FREIN DYNAMIQUE
C5	.75	150L	-CAPTEUR EMBRAYAGE
A6	.75	150K	SIGNAL CAPTEUR EMBRAYAGE
B6	.75	150D	COMMANDE SERRAGE STATIQUE
C6	.75	133C	SIGNAL CANL TABLEAU BORD > UNITE CENTRALE ELECTRIQUE
B7	.75	HK7	SIGNAL DIAGNOSTIQUE K 2000
C7	.75	133B	SIGNAL CANH TABLEAU BORD > UNITE CENTRALE ELECTRIQUE
A8	2	M	MASSE
B8	2.5	M	MASSE
C8	2.5	M	MASSE



RACCORDEMENT

X81
02

HABITACLE / SOUS CAISSE
J81 DIESEL/GDFROI

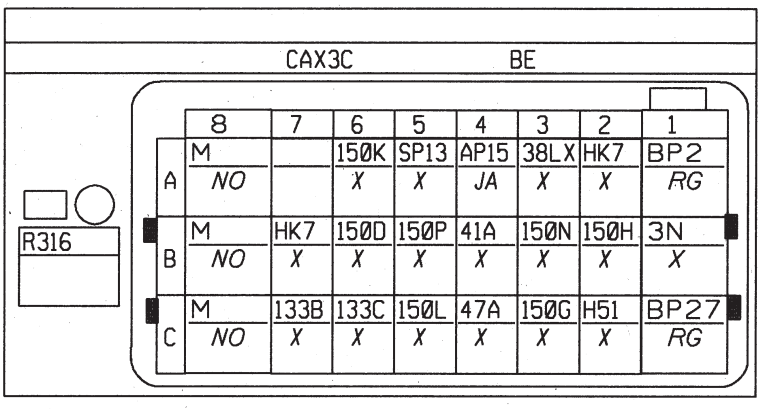

N°	mm²		··· → ···
A1	2	BP2	+ BATTERIE PROTEGE ARRET FIXE ESSUIE-VITRE AVANT
B1	2	3N	+ POMPE CARBURANT
C1	1.5	BP27	+ BATTERIE PROTEGE > FONCTIONS MOTEUR
A2	.6	HK7	SIGNAL DIAGNOSTIQUE K 2000
B2	.6	150H	COMMANDE VOYANT SERRAGE
C2	.6	H51	INFERIEUR PEDALE EMBRAYAGE
A3	.6	38LX	COMMANDE CHAUDIERE MODE APPOINT
B3	.6	150N	SIGNAL ACTIONNEUR FREIN DYNAMIQUE
C3	.6	150G	COMMANDE DESSERRAGE STATIQUE
A4	.6	AP15	+ APRES CONTACT PROTEGE FUSIBLE FONCTIONS MOTEUR
B4	.6	41A	SIGNAL+ JAUGE NIVEAU CARBURANT
C4	.6	47A	- JAUGE NIVEAU CARBURANT
A5	.6	SP13	+ SERVITUDE PROTEGE> FUSIBLE VERROU COLONNE DIRECTION
B5	.6	150P	-ACTIONNEUR FREIN DYNAMIQUE
C5	.6	150L	-CAPTEUR EMBRAYAGE
A6	.6	150K	SIGNAL CAPTEUR EMBRAYAGE
B6	.6	150D	COMMANDE SERRAGE STATIQUE
C6	.6	133C	SIGNAL CANL TABLEAU BORD > UNITE CENTRALE ELECTRIQUE
B7	.6	HK7	SIGNAL DIAGNOSTIQUE K 2000
C7	.6	133B	SIGNAL CANH TABLEAU BORD > UNITE CENTRALE ELECTRIQUE
A8	2	M	MASSE
B8	2	M	MASSE
C8	1.5	M	MASSE



RACCORDEMENT

X81
02

HABITACLE / SOUS CAISSE
J81 DD

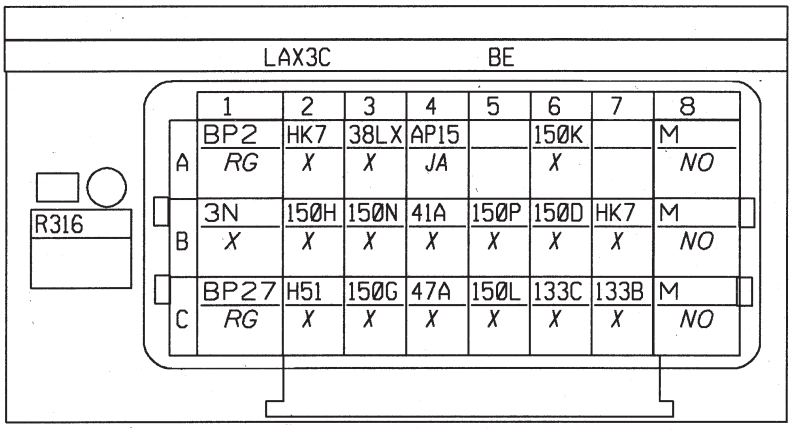

N°	mm²		··· → ···
A1	4	BP2	+ BATTERIE PROTEGE ARRET FIXE ESSUIE-VITRE AVANT
B1	2.5	3N	+ POMPE CARBURANT
C1	1.5	BP27	+ BATTERIE PROTEGE > FONCTIONS MOTEUR
A2	.75	HK7	SIGNAL DIAGNOSTIQUE K 2000
B2	.75	150H	COMMANDE VOYANT SERRAGE
C2	.75	H51	INFERIEUR PEDALE EMBRAYAGE
A3	.75	38LX	COMMANDE CHAUDIERE MODE APPOINT
B3	.75	150N	SIGNAL ACTIONNEUR FREIN DYNAMIQUE
C3	.75	150G	COMMANDE DESSERRAGE STATIQUE
A4	1	AP15	+ APRES CONTACT PROTEGE FUSIBLE FONCTIONS MOTEUR
B4	.6	41A	SIGNAL+ JAUGE NIVEAU CARBURANT
C4	.6	47A	- JAUGE NIVEAU CARBURANT
B5	.75	150P	-ACTIONNEUR FREIN DYNAMIQUE
C5	.75	150L	-CAPTEUR EMBRAYAGE
A6	.75	150K	SIGNAL CAPTEUR EMBRAYAGE
B6	.75	150D	COMMANDE SERRAGE STATIQUE
C6	.75	133C	SIGNAL CANL TABLEAU BORD > UNITE CENTRALE ELECTRIQUE
B7	.75	HK7	SIGNAL DIAGNOSTIQUE K 2000
C7	.75	133B	SIGNAL CANH TABLEAU BORD > UNITE CENTRALE ELECTRIQUE
A8	2.5	M	MASSE
B8	2.5	M	MASSE
C8	2.5	M	MASSE

RACCORDEMENT HABITACLE / CABLAGE ALARME 2EME MONTE
J81 DG/F4R/E1 J81 DG/F9Q/E3 J81 DG/G9T/E1 J81 DG/SAUF F9Q/E3,E
S19

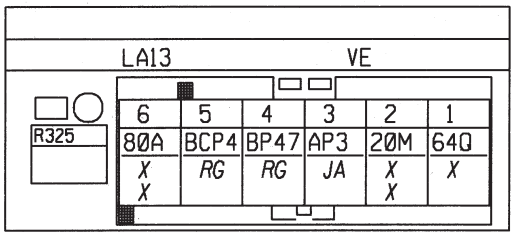

N°	mm²		··· → ···
1	.5	64Q	COMMANDE- TEMPORISATEUR CENTRALE CLIGNOTANTE
2	.35	20M	DIODE LUMINESCENTE CONDAMNATION PORTES
2	.5	20M	DIODE LUMINESCENTE CONDAMNATION PORTES
3	.5	AP3	+ APRES CONTACT PROTEGE FUSIBLE COMMANDE LUNETTE ARRIERE DEGIVRANTE
4	2.5	BP47	+ BATTERIE PROTEGE > REMORQUE
5	.5	BCP4	+ BATTERIE COUPE-CIRCUIT PROTEGE FUSIBLE MEMOIRES
6	.35	80A	SIGNAL- CONTACT CAPOT MOTEUR
6	.35	80A	SIGNAL- CONTACT CAPOT MOTEUR



RACCORDEMENT

X81
02

RACCORDEMENT HABITACLE / OUTIL MISE SOUS VIDE ANTI BLOCAGE DE ROUES
J81 DG/F4R/E1 J81 DG/F9Q/E3 J81 DG/G9T/E1 J81 DG/SAUF F9Q/E3,E

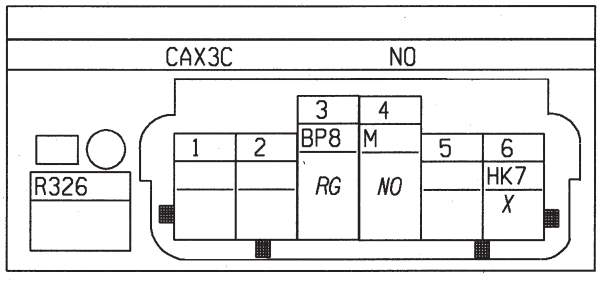

N°	mm²		... → ...
3	4	BP8	+ BATTERIE PROTEGE > MOTEUR ANTI BLOCAGE DES ROUES
4	4	M	MASSE
6	1.5	HK7	SIGNAL DIAGNOSTIQUE K 2000

RACCORDEMENT HABITACLE / SIÈGE AVANT PASSAGER
J81 DG/F4R/E1 J81 DG/F9Q/E3 J81 DG/G9T/E1 J81 DG/SAUF F9Q/E3,E
S8-S11-S12

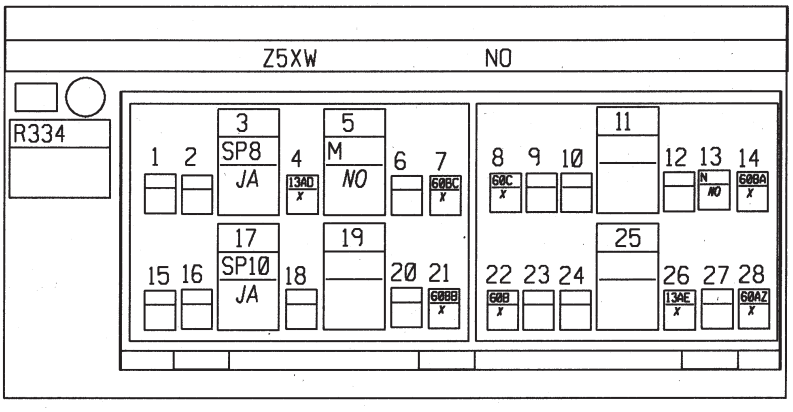

N°	mm²		... → ...
3	1	SP8	+SERVITUDE PROTEGE > SIEGE CHAUFFANTS
5	2.5	M	MASSE
7	.35	60BC	COMMANDE- AIRBAG LATERAL THORAX PASSAGER
8	.35	60C	-SIGNAL PRETENSIONNEUR PASSAGER
13	.35	N	MASSE ELECTRONIQUE
14	.35	60BA	COMMANDE- PRETENSIONNEUR VENTRAL PASSAGER
21	.35	60BB	COMMANDE+ AIRBAG LATERAL THORAX PASSAGER
22	.35	60B	+SIGNAL PRETENSIONNEUR PASSAGER
28	.35	60AZ	COMMANDE+ PRETENSIONNEUR VENTRAL PASSAGER
4	.35	13AD	COMMANDE+ TEMPORISATEUR ECLAIRAGE PLAFONNIER
17	2.5	SP10	+ SERVITUDE PROTEGE>SIEGE ELECTRIQUE PASSAGER AVANT 2
26	.35	13AE	COMMANDE- ECLAIRAGE INTERIEUR > FEUILLURE RELAYEE TEMPORISATEUR



RACCORDEMENT

X81

02

RACCORDEMENT HABITACLE / SIÈGE AVANT CONDUCTEUR

J81 DG/F4R/E1 J81 DG/F9Q/E3 J81 DG/G9T/E1 J81 DG/SAUF F9Q/E3,E

S9-S10

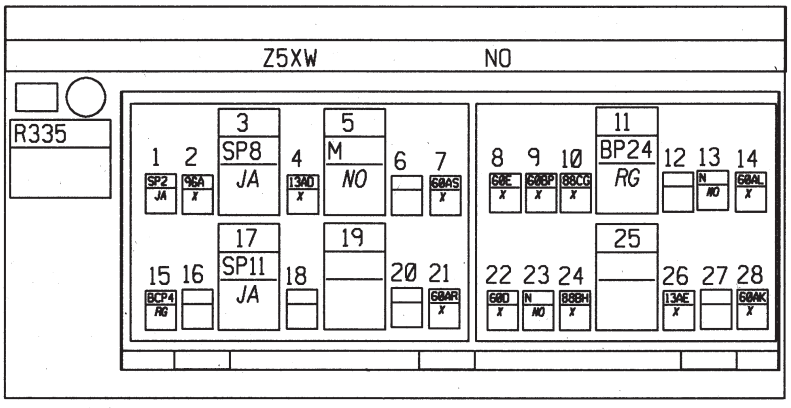

N°	mm²		... → ...
2	.35	96A	COMMANDE- VOYANT CEINTURE
3	1	SP8	+SERVITUDE PROTEGE > SIEGE CHAUFFANTS
5	2.5	M	MASSE
7	.35	60AS	COMMANDE- AIRBAG LATERAL CONDUCTEUR THORAX
8	.35	60E	-SIGNAL PRETENSIONNEUR CONDUCTEUR
9	.35	60BP	SIGNAL POSITION SIEGE CONDUCTEUR
13	.5	N	MASSE ELECTRONIQUE
14	.35	60AL	COMMANDE- PRETENSIONNEUR VENTRAL CONDUCTEUR
21	.35	60AR	COMMANDE+ AIRBAG LATERAL CONDUCTEUR THORAX
22	.35	60D	+SIGNAL PRETENSIONNEUR CONDUCTEUR
23	.35	N	MASSE ELECTRONIQUE
28	.35	60AK	COMMANDE+ PRETENSIONNEUR VENTRAL CONDUCTEUR
4	.35	13AD	COMMANDE+ TEMPORISATEUR ECLAIRAGE PLAFONNIER
17	2.5	SP11	+ SERVITUDE PROTEGE>SIEGE ELECTRIQUE CONDUCTEUR
26	.35	13AE	COMMANDE- ECLAIRAGE INTERIEUR > FEUILLURE RELAYEE TEMPORISATEUR
1	.35	SP2	+ SERVITUDE PROTEGE > RADIO
10	.35	88CG	SIGNAL LIGNE SERIE MEMORISEE SIEGE
11	1.5	BP24	+ BATTERIE PROTEGE SIEGE CONDUCTEUR
15	.5	BCP4	+ BATTERIE COUPE-CIRCUIT PROTEGE FUSIBLE MEMOIRES
24	.35	88BH	COMMANDE MEMORISATION



RACCORDEMENT

X81
02

AIDE AU STATIONNEMENT / BOUCLIER ARRIERE
J81 RDPROX

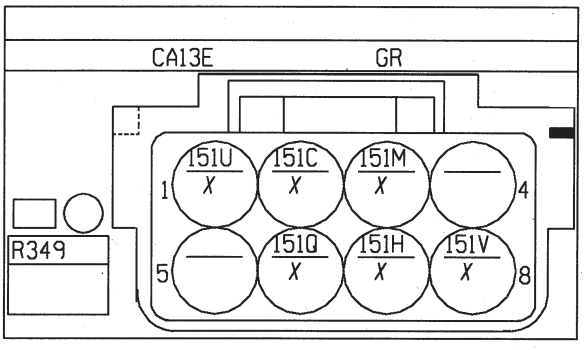

N°	mm²		... → ...
1	.35	151U	+CAPTEUR EXTERIEUR
2	.35	151C	SIGNAL CAPTEUR ARRIERE GAUCHE EXTERIEUR
3	.35	151M	SIGNAL CAPTEUR ARRIERE GAUCHE INTERIEUR
6	.35	151Q	SIGNAL CAPTEUR ARRIERE DROIT INTERIEUR
7	.35	151H	SIGNAL CAPTEUR ARRIERE DROIT EXTERIEUR
8	.35	151V	-CAPTEUR EXTERIEUR

AIDE AU STATIONNEMENT / BOUCLIER ARRIERE
J81 RDPROX

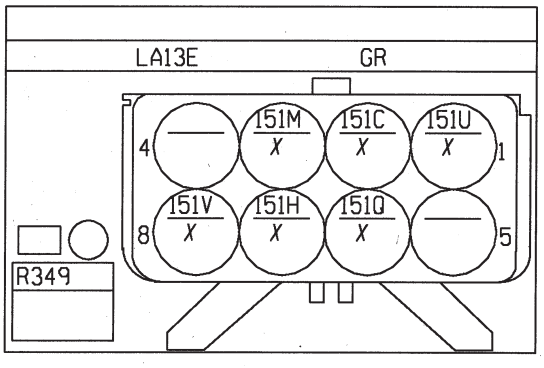

N°	mm²		... → ...
1	.35	151U	+CAPTEUR EXTERIEUR
2	.35	151C	SIGNAL CAPTEUR ARRIERE GAUCHE EXTERIEUR
3	.35	151M	SIGNAL CAPTEUR ARRIERE GAUCHE INTERIEUR
6	.35	151Q	SIGNAL CAPTEUR ARRIERE DROIT INTERIEUR
7	.35	151H	SIGNAL CAPTEUR ARRIERE DROIT EXTERIEUR
8	.35	151V	-CAPTEUR EXTERIEUR



RACCORDEMENT

X81

02

SOUS CAISSE / CHAUFFAGE AUTONOME
J81 DIESEL/GDFROI
S20

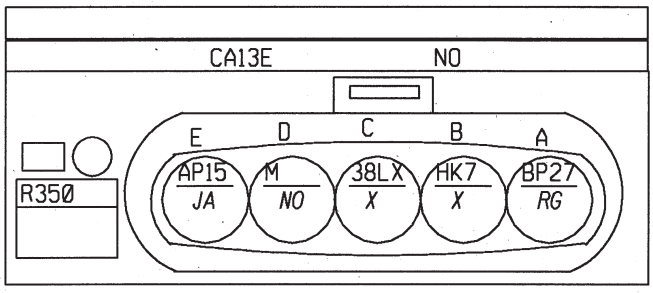

N°	mm²		... → ...
A	1.5	BP27	+ BATTERIE PROTEGE > FONCTIONS MOTEUR
B	.35	HK7	SIGNAL DIAGNOSTIQUE K 2000
C	.6	38LX	COMMANDE CHAUDIERE MODE APPOINT
D	1.5	M	MASSE
E	.6	AP15	+ APRES CONTACT PROTEGE FUSIBLE FONCTIONS MOTEUR



RACCORDEMENT

X81
02

CONTROLE PRESSION PNEU / HABITACLE
J81 DG/F9Q/E3 J81 DG/G9T/E1 J81 DG/SAUF F9Q/E3,E5

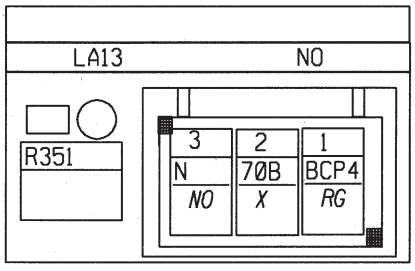

N°	mm²		... → ...
1	.75	BCP4	+ BATTERIE COUPE-CIRCUIT PROTEGE FUSIBLE MEMOIRES
2	.75	70B	SIGNAL TRANSMISSION RADIO FREQUENCE SOUS PRESSION DES PNEUMATIQUES
3	.75	N	MASSE ELECTRONIQUE

CONTROLE PRESSION PNEU / HABITACLE
J81 DPRPN

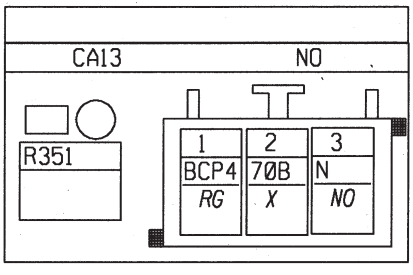

N°	mm²		... → ...
1	.75	BCP4	+ BATTERIE COUPE-CIRCUIT PROTEGE FUSIBLE MEMOIRES
2	.75	70B	SIGNAL TRANSMISSION RADIO FREQUENCE SOUS PRESSION DES PNEUMATIQUES
3	.75	N	MASSE ELECTRONIQUE



RACCORDEMENT

X81

02

CONTROLE PRESSION PNEU / HABITACLE

J81 DD

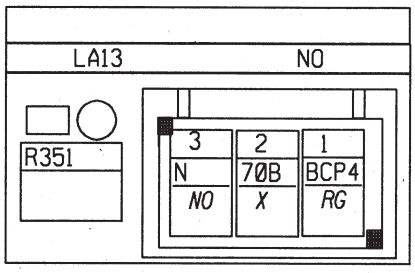

N°	mm²		... → ...
1	.5	BCP4	+ BATTERIE COUPE-CIRCUIT PROTEGE FUSIBLE MEMOIRES
2	.35	70B	SIGNAL TRANSMISSION RADIO FREQUENCE SOUS PRESSION DES PNEUMATIQUES
3	.5	N	MASSE ELECTRONIQUE

7-424